



ÅRSREGNSKAPET FOR REGNSKAPSÅRET 2022 - GENERELL INFORMASJON

Enheten

Organisasjonsnummer: 922 911 444
Organisasjonsform: Aksjeselskap
Foretaksnavn: BELBO AS
Forretningsadresse: c/o Arne Borring
Anton Schjøths gate 11
0454 OSLO

Regnskapsår

Årsregnskapets periode: 01.01.2022 - 31.12.2022

Konsern

Morselskap i konsern: Nei

Regnskapsregler

Regler for små foretak benyttet: Ja
Benyttet ved utarbeidelsen av årsregnskapet til selskapet: Regnskapslovens alminnelige regler

Årsregnskapet fastsatt av kompetent organ

Bekreftet av representant for selskapet: Arne Borring
Dato for fastsettelse av årsregnskapet: 17.04.2023

Grunnlag for avgivelse

År 2022: Årsregnskapet er elektronisk innlevert
År 2021: Tall er hentet fra elektronisk innlevert årsregnskap fra 2022

Det er ikke krav til at årsregnskapet m.v. som sendes til Regnskapsregisteret er undertegnet. Kontrollen på at dette er utført ligger hos revisor/enhetens øverste organ. Sikkerheten ivaretas ved at innsender har rolle/rettighet for innsending av årsregnskapet via Altinn, og ved at det bekreftes at årsregnskapet er fastsatt av kompetent organ.

Brønnøysundregistrene, 23.05.2024



Resultatregnskap

| Beløp i: NOK | Note | 2022 | 2021 |
|------------------------------------------------------|------|-----------------|-----------------|
| RESULTATREGNSKAP | | | |
| Kostnader | | | |
| Lønnskostnad | 2 | 188 265 | 171 150 |
| Annen driftskostnad | | 145 613 | 198 463 |
| Sum kostnader | | 333 878 | 369 613 |
| Driftsresultat | | -333 878 | -369 613 |
| Finansinntekter og finanskostnader | | | |
| Annen renteinntekt | | 1 985 | 61 682 |
| Realiserte gevinster/tap investeringer | | -15 874 | 339 542 |
| Sum finansinntekter | | -13 889 | 401 224 |
| Verdiendring markedsbaserte finansielle omløpsmidler | | | -27 027 |
| Sum finanskostnader | | | -27 027 |
| Netto finans | | -13 889 | 428 251 |
| Ordinært resultat før skattekostnad | | -347 767 | 58 638 |
| Skattekostnad på resultat | 3 | -121 706 | -52 511 |
| Ordinært resultat etter skattekostnad | | -226 061 | 111 149 |
| Årsresultat | | -226 061 | 111 149 |
| Årsresultat etter minoritetsinteresser | | -226 061 | 111 149 |
| Totalresultat | | -226 061 | 111 149 |
| Overføringer og disponeringer | | | |
| Ordinært utbytte | 4 | 623 000 | 356 000 |
| Overført til/fra annen egenkapital | 4 | -849 061 | -244 851 |
| Overført fra annen egenkapital | 4 | | |
| Sum overføringer og disponeringer | | -226 061 | 111 149 |



Balanse

| Beløp i: NOK | Note | 2022 | 2021 |
|------------------------------------------------|------|-------------------|-------------------|
| BALANSE - EIENDELER | | | |
| Anleggsmidler | | | |
| Immaterielle eiendeler | | | |
| Utsatt skattefordel | 3 | 225 817 | 104 111 |
| Sum immaterielle eiendeler | | 225 817 | 104 111 |
| Sum anleggsmidler | | 225 817 | 104 111 |
| Omløpsmidler | | | |
| Varer | | | |
| Fordringer | | | |
| Andre kortsiktige fordringer | | 89 386 | 91 441 |
| Sum fordringer | | 89 386 | 91 441 |
| Investeringer | | | |
| Markedsbaserte verdipapirer | 5 | 14 156 121 | 15 174 062 |
| Sum investeringer | | 14 156 121 | 15 174 062 |
| Bankinnskudd, kontanter og lignende | | | |
| Bankinnskudd, kontanter o.l. | | 77 192 | 253 480 |
| Sum bankinnskudd, kontanter og lignende | | 77 192 | 253 480 |
| Sum omløpsmidler | | 14 322 700 | 15 518 984 |
| SUM EIENDELER | | 14 548 517 | 15 623 095 |
| BALANSE - EGENKAPITAL OG GJELD | | | |
| Egenkapital | | | |
| Innskutt egenkapital | | | |
| Aksjekapital | 4, 6 | 89 000 | 89 000 |
| Beholdning av egne aksjer | 6 | | |
| Sum innskutt egenkapital | | 89 000 | 89 000 |



Balanse

| Beløp i: NOK | Note | 2022 | 2021 |
|---------------------------------|-------------|-------------------|-------------------|
| Opptjent egenkapital | | | |
| Annen egenkapital | 4 | 13 616 193 | 14 945 855 |
| Sum opptjent egenkapital | | 13 616 193 | 14 945 855 |
| Sum egenkapital | | 13 705 193 | 15 034 855 |
| Gjeld | | | |
| Langsiktig gjeld | | | |
| Utsatt skatt | 3 | | |
| Annen langsiktig gjeld | | | |
| Sum langsiktig gjeld | | 0 | 0 |
| Kortsiktig gjeld | | | |
| Betalbar skatt | 3 | | |
| Skyldig offentlige avgifter | | 23 265 | 21 150 |
| Utbytte | 4 | 623 000 | 356 000 |
| Annen kortsiktig gjeld | | 197 058 | 211 090 |
| Sum kortsiktig gjeld | | 843 323 | 588 240 |
| Sum gjeld | | 843 323 | 588 240 |
| SUM EGENKAPITAL OG GJELD | | 14 548 517 | 15 623 095 |



Brønnøysundregistrene

ÅRSREGNSKAP FOR REGNSKAPSÅRET 2022 - GENERELL INFORMASJON

Journalnummer: 2023 411159

Enheten

Organisasjonsnummer: 922 911 444
Organisasjonsform: Aksjeselskap
Foretaksnavn: BELBO AS
Forretningsadresse: c/o Arne Borring
Anton Schjøths gate 11
0454 OSLO

Regnskapsår

Årsregnskapets periode: 01.01.2022 - 31.12.2022

Konsern

Morselskap i konsern: Nei

Regnskapsregler

Regler for små foretak benyttet: Ja
Benyttet ved utarbeidelsen av
årsregnskapet til selskapet: Regnskapslovens alminnelige regler

Årsregnskapet fastsatt av kompetent organ

Bekreftet av representant for selskapet: Arne Borring
Dato for fastsettelse av årsregnskapet: 17.04.2023

Revisjon

Selskapet har besluttet at årsregnskapet
ikke skal revideres: Ja

Grunnlag for avgivelse

År 2022: Årsregnskap er elektronisk innlevert.
År 2021: Tall er hentet fra elektronisk innlevert årsregnskap fra 2022.

Det er ikke krav til at årsregnskapet m.v. som sendes til Regnskapsregisteret er undertegnet. Kontrollen på at dette er utført ligger hos revisor/enhetens øverste organ. Sikkerheten ivaretas ved at innsender har rolle/rettighet for innsending av årsregnskapet via Altinn, og ved at det bekreftes at årsregnskapet er fastsatt av kompetent organ.

Brønnøysundregistrene, 22.05.2023



Organisasjonsnr: 922 911 444
BELBO AS

RESULTATREGNSKAP

| Beløp i: NOK | Note | 2022 | 2021 |
|------------------------------------------------------------|-------------|-----------------|-----------------|
| RESULTATREGNSKAP | | | |
| Kostnader | | | |
| Lønnskostnad | 2 | 188 265 | 171 150 |
| Annen driftskostnad | | 145 613 | 198 463 |
| Sum kostnader | | 333 878 | 369 613 |
| Driftsresultat | | -333 878 | -369 613 |
| Finansinntekter og finanskostnader | | | |
| Annen renteinntekt | | 1 985 | 61 682 |
| Realiserte gevinster/tap investeringer | | -15 874 | 339 542 |
| Sum finansinntekter | | -13 889 | 401 224 |
| Verdiendring markedsbaserte finansielle omløpsmidler | | | -27 027 |
| Sum finanskostnader | | | -27 027 |
| Netto finans | | -13 889 | 428 251 |
| Ordinært resultat før skattekostnad | | -347 767 | 58 638 |
| Skattekostnad på resultat | 3 | -121 706 | -52 511 |
| Ordinært resultat etter skattekostnad | | -226 061 | 111 149 |
| Årsresultat | | -226 061 | 111 149 |
| Årsresultat etter minoritetsinteresser | | -226 061 | 111 149 |
| Totalresultat | | -226 061 | 111 149 |
| Overføringer og disponeringer | | | |
| Ordinært utbytte | 4 | 623 000 | 356 000 |
| Overført til/fra annen egenkapital | 4 | -849 061 | -244 851 |
| Overført fra annen egenkapital | 4 | | |
| Sum overføringer og disponeringer | | -226 061 | 111 149 |



Organisasjonsnr: 922 911 444
BELBO AS

BALANSE

Beløp i: NOK Note 2022 2021

BALANSE - EIENDELER

Anleggsmidler

Immaterielle eiendeler

Utsatt skattefordel 3 225 817 104 111

Sum immaterielle eiendeler 225 817 104 111

Sum anleggsmidler 225 817 104 111

Omløpsmidler

Varer

Fordringer

Andre kortsiktige

fordringer 89 386 91 441

Sum fordringer 89 386 91 441

Investeringer

Markedsbaserte verdipapirer 5 14 156 121 15 174 062

Sum investeringer 14 156 121 15 174 062

Bankinnskudd, kontanter og lignende

Bankinnskudd, kontanter o.

l. 77 192 253 480

Sum bankinnskudd,
kontanter og lignende 77 192 253 480

Sum omløpsmidler 14 322 700 15 518 984

SUM EIENDELER 14 548 517 15 623 095

BALANSE - EGENKAPITAL OG GJELD

Egenkapital

Innskutt egenkapital

Aksjekapital 4, 6 89 000 89 000

Beholdning av egne aksjer 6

Sum innskutt egenkapital 89 000 89 000

Opptjent egenkapital

Annen egenkapital 4 13 616 193 14 945 855

Sum opptjent egenkapital 13 616 193 14 945 855

Sum egenkapital 13 705 193 15 034 855

Gjeld

Langsiktig gjeld



| | | | |
|---------------------------------|---|-------------------|-------------------|
| Utsatt skatt | 3 | | |
| Annen langsiktig gjeld | | | |
| Sum langsiktig gjeld | | 0 | 0 |
| Kortsiktig gjeld | | | |
| Betalbar skatt | 3 | | |
| Skyldig offentlige avgifter | | 23 265 | 21 150 |
| Utbytte | 4 | 623 000 | 356 000 |
| Annen kortsiktig gjeld | | 197 058 | 211 090 |
| Sum kortsiktig gjeld | | 843 323 | 588 240 |
| Sum gjeld | | 843 323 | 588 240 |
| SUM EGENKAPITAL OG GJELD | | 14 548 517 | 15 623 095 |



Organisasjonsnr: 922 911 444
BELBO AS

NOTEOPPLYSNINGER - SELSKAP - alle poster oppgitt i hele tall

Note
2

Antall årsverk i regnskapsåret
0.00

Sum Beløp

Balanseført verdi 31.12. Varige driftsmidler Immaterielle eiend.

Konsernregnskap

Morselskapet sitt navn

Forretningskontor for morselskapet

Begrunnelse for at datterselskap er utelatt fra konsolideringen

Samlet beløp - tilknyttet selskap Årets Fjorårets

Samlet beløp - foretak i samme konsern Årets Fjorårets

Samlet beløp - foretak i samme konsern Årets Fjorårets


Samlet beløp - felles kontrollert virksomhet Årets Fjorårets

Pantstillelse Beløp

Beholdning av egne aksjer Antall Pålydende Andel av aksjek.



 BankID Signing
Arne Borring
2023-04-26

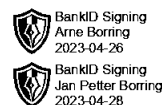
 BankID Signing
Jan Petter Borring
2023-04-28

Årsregnskap 2022

Belbo AS

Resultatregnskap
Balanse
Noter til regnskapet

Org.nr.: 922 911 444



BELBO AS

RESULTATREGNSKAP

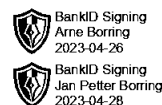
| Driftsinntekter og driftskostnader | Note | 2022 | 2021 |
|------------------------------------------------------|------|-----------------|-----------------|
| Lønnskostnad | 2 | 188 265 | 171 150 |
| Annen driftskostnad | | 145 613 | 198 463 |
| Sum driftskostnader | | 333 878 | 369 613 |
| Driftsresultat | | -333 878 | -369 613 |
| Finansinntekter og finanskostnader | | | |
| Renteinntekter | | 1 985 | 61 682 |
| Realiserte gevinster/tap investeringer | | -15 874 | 339 542 |
| Verdiendring markedsbaserte finansielle omløpsmidler | | 0 | 27 027 |
| Resultat av finansposter | | -13 889 | 428 251 |
| Resultat før skattekostnad | | -347 767 | 58 638 |
| Skattekostnad på resultat | 3 | 121 706 | 52 511 |
| Årsresultat | | -226 061 | 111 149 |
| Overføringer | | | |
| Avsatt til utbytte | 4 | 623 000 | 356 000 |
| Overført til/fra annen egenkapital | 4 | -849 061 | -244 851 |
| Sum overføringer | | -226 061 | 111 149 |



BELBO AS

BALANSE

| Eiendeler | Note | 31.12.2022 | 31.12.2021 |
|-------------------------------------|------|-------------------|-------------------|
| Anleggsmidler | | | |
| Immaterielle eiendeler | | | |
| Utsatt skattefordel | 3 | 225 817 | 104 111 |
| Sum immaterielle eiendeler | | 225 817 | 104 111 |
| Sum anleggsmidler | | 225 817 | 104 111 |
| Omløpsmidler | | | |
| Fordringer | | | |
| Andre kortsiktige fordringer | | 89 386 | 91 441 |
| Sum fordringer | | 89 386 | 91 441 |
| Investeringer | | | |
| Markedsbaserte verdipapirer | 5 | 14 156 121 | 15 174 062 |
| Sum investeringer | | 14 156 121 | 15 174 062 |
| Bankinnskudd, kontanter o.l. | | 77 192 | 253 480 |
| Sum omløpsmidler | | 14 322 700 | 15 518 984 |
| Sum eiendeler | | 14 548 517 | 15 623 095 |



BELBO AS

BALANSE

| Egenkapital og gjeld | Note | 31.12.2022 | 31.12.2021 |
|---------------------------------|------|-------------------|-------------------|
| Egenkapital | | | |
| Innskutt egenkapital | | | |
| Aksjekapital | 4, 6 | 89 000 | 89 000 |
| Sum innskutt egenkapital | | 89 000 | 89 000 |
| Opptjent egenkapital | | | |
| Annen egenkapital | 4 | 13 616 193 | 14 945 855 |
| Sum opptjent egenkapital | | 13 616 193 | 14 945 855 |
| Sum egenkapital | | 13 705 193 | 15 034 855 |
| Gjeld | | | |
| Kortsiktig gjeld | | | |
| Skyldig offentlige avgifter | | 23 265 | 21 150 |
| Utbytte | 4 | 623 000 | 356 000 |
| Annen kortsiktig gjeld | | 197 058 | 211 090 |
| Sum kortsiktig gjeld | | 843 323 | 588 240 |
| Sum gjeld | | 843 323 | 588 240 |
| Sum egenkapital og gjeld | | 14 548 517 | 15 623 095 |

26.04.2023
Styret i Belbo AS

Arne Borring
styreleder

Jan Petter Borring
styremedlem



Belbo AS Noter 2022



Note 1 Regnskapsprinsipper

Årsregnskapet er satt opp i samsvar med regnskapsloven og NRS 8 - God regnskapsskikk for små foretak.

Skatt

Skattekostnaden i resultatregnskapet omfatter både periodens betalbare skatt og endring i utsatt skatt. Utsatt skatt er beregnet med 22 % på grunnlag av de midlertidige forskjeller som eksisterer mellom regnskapsmessige og skattemessige verdier, samt ligningsmessig underskudd til fremføring ved utgangen av regnskapsåret. Skatteøkende og skattereduserende midlertidige forskjeller som reverserer eller kan reverseres i samme periode er utlignet og nettoført.

Klassifisering og vurdering av anleggsmidler

Anleggsmidler omfatter eiendeler bestemt til varig eie og bruk. Anleggsmidler er vurdert til anskaffelseskost. Anleggsmidler med begrenset økonomisk levetid avskrives etter en fornuftig avskrivningsplan. .

Klassifisering og vurdering av omløpsmidler

Omløpsmidler og kortsiktig gjeld omfatter normalt poster som forfaller til betaling innen ett år etter balansedagen, samt poster som knytter seg til varekretsløpet. Omløpsmidler vurderes til laveste verdi av anskaffelseskost og virkelig verdi.

Markedsbaserte aksjer

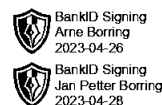
Markedsbaserte aksjer er vurdert til laveste av anskaffelseskost og markedsverdi på balansetidspunktet.

Note 2 Lønnskostnader

Belbo AS har ikke hatt lønns- eller personalkostnader i 2022 og det foreligger heller ingen slike forpliktelser. Regnskapet er belastet med godtgjørelse til styret med kr 165 000.



Belbo AS Noter 2022



Note 3 Skatt

| Årets skattekostnad | 2022 | 2021 |
|------------------------------------------|-----------------|-----------------|
| Resultatført skatt på ordinært resultat: | | |
| Betalbar skatt | 0 | 0 |
| Endring i utsatt skattefordel | -121 706 | -52 511 |
| Skattekostnad ordinært resultat | -121 706 | -52 511 |
| Skattepliktig inntekt: | | |
| Resultat før skatt | -347 767 | 58 638 |
| Permanente forskjeller | -205 444 | -323 052 |
| Skattepliktig inntekt | -553 211 | -264 414 |
| Betalbar skatt i balansen: | | |
| Betalbar skatt på årets resultat | 0 | 0 |
| Sum betalbar skatt i balansen | 0 | 0 |

Skatteeffekten av midlertidige forskjeller og underskudd til fremføring som har gitt opphav til utsatt skatt og utsatte skattefordeler, spesifisert på typer av midlertidige forskjeller

| | 2022 | 2021 | Endring |
|-----------------------------------------|-------------------|-----------------|----------------|
| Akkumulert fremførbart underskudd | -1 026 443 | -473 232 | 553 211 |
| Grunnlag for utsatt skattefordel | -1 026 443 | -473 232 | 553 211 |
| Utsatt skattefordel (22 %) | -225 817 | -104 111 | 121 706 |

Note 4 Egenkapital

| | Aksjekapital | Annen egenkapital | Sum egenkapital |
|-------------------------------|---------------------|--------------------------|------------------------|
| Egenkapital 31.12.2021 | 89 000 | 14 945 855 | 15 034 855 |
| Årets resultat | 0 | -226 061 | -226 061 |
| Avsatt utbytte | 0 | -623 000 | -623 000 |
| Tilleggsutbytte | 0 | -480 600 | -480 600 |
| Egenkapital 31.12.2022 | 89 000 | 13 616 193 | 13 705 193 |

Note 5 Markedsbaserte aksjer

| Omløpsmidler | Anskaffelseskost | Balanseført verdi | Markedsverdi |
|-----------------------|-------------------------|--------------------------|---------------------|
| Markedsbaserte aksjer | 14 156 121 | 14 156 121 | 14 289 392 |



Belbo AS Noter 2022



Note 6 Aksjonærer

Aksjekapitalen i Belbo AS pr. 31.12 består av følgende aksjeklasser:

| | Antall | Pålydende | Bokført |
|------------|------------|-----------|---------------|
| A-aksjer | 56 | 500,0 | 28 000 |
| B-aksjer | 122 | 500,0 | 61 000 |
| Sum | 178 | | 89 000 |

Eierstruktur

De største aksjonærene i % pr. 31.12 var:

| | A-aksjer | B-aksjer | Sum | Eierandel | Stemmeandel |
|-----------------------------|-----------|------------|------------|--------------|--------------|
| Arne Borring | 28 | 61 | 89 | 50,0 | 50,0 |
| Jan Petter Borring | 28 | 61 | 89 | 50,0 | 50,0 |
| Totalt antall aksjer | 56 | 122 | 178 | 100,0 | 100,0 |

Det er bare A-aksjene som har stemmerett.