



ÅRSREGNSKAPET FOR REGNSKAPSÅRET 2024 - GENERELL INFORMASJON

Enheten

Organisasjonsnummer: 987 060 964
Organisasjonsform: Aksjeselskap
Foretaksnavn: BAF HOLDING AS
Forretningsadresse: Øvre Sverresborg 6
7020 TRONDHEIM

Regnskapsår

Årsregnskapets periode: 01.01.2024 - 31.12.2024

Konsern

Morselskap i konsern: Nei

Regnskapsregler

Regler for små foretak benyttet: Ja
Benyttet ved utarbeidelsen av årsregnskapet til selskapet: Regnskapslovens alminnelige regler

Årsregnskapet fastsatt av kompetent organ

Bekreftet av representant for selskapet: Bjørn Anders Fossum
Dato for fastsettelse av årsregnskapet: 29.06.2025

Grunnlag for avgivelse

År 2024: Årsregnskapet er elektronisk innlevert
År 2023: Tall er hentet fra elektronisk innlevert årsregnskap fra 2024

Det er ikke krav til at årsregnskapet m.v. som sendes til Regnskapsregisteret er undertegnet. Kontrollen på at dette er utført ligger hos revisor/enhetens øverste organ. Sikkerheten ivaretas ved at innsender har rolle/rettighet for innsending av årsregnskapet via Altinn, og ved at det bekreftes at årsregnskapet er fastsatt av kompetent organ.

Brønnøysundregistrene, 05.08.2025



Resultatregnskap

Beløp i: NOK	Note	2024	2023
RESULTATREGNSKAP			
Inntekter			
Salgsinntekt		230 835	196 596
Sum inntekter		230 835	196 596
Kostnader			
Lønnskostnad	1, 2, 3	5 000	0
Avskrivning på varige driftsmidler og immaterielle eiendeler		0	1 333
Annen driftskostnad		603 938	1 643 850
Sum kostnader		608 938	1 645 183
Driftsresultat		-378 102	-1 448 587
Finansinntekter og finanskostnader			
Annen renteinntekt		706 026	560 595
Annen finansinntekt		2 783 407	2 458 709
Verdiøkning av finansielle instrumenter vurdert til virkelig verdi	4	3 523 704	0
Sum finansinntekter		7 013 137	3 019 304
Verdireduksjon av finansielle instrumenter vurdert til virkelig verdi	4	0	574 766
Nedskrivning av finansielle eiendeler	4	-28 387	3 706 411
Annen rentekostnad		266	5 318
Annen finanskostnad		6 802	1 121 747
Sum finanskostnader		-21 319	5 408 242
Netto finans		7 034 456	-2 388 938
Resultat før skattekostnad		6 656 354	-3 837 525
Skattekostnad	5	3 544	0
Årsresultat		6 652 810	-3 837 525
Overføringer og disponeringer			
Ordinært utbytte	6	1 000 000	1 000 000
Tilleggsutbytte	6	0	0



Resultatregnskap

Beløp i: NOK	Note	2024	2023
Annen egenkapital	6	5 652 810	-4 837 525
Sum overføringer og disponeringer		6 652 810	-3 837 525



Balanse

Beløp i: NOK	Note	2024	2023
BALANSE - EIENDELER			
Anleggsmidler			
Immaterielle eiendeler			
Sum immaterielle eiendeler		0	0
Varige driftsmidler			
Driftsløsøre, inventar, verktøy, kontormaskiner, ol.		0	0
Sum varige driftsmidler		0	0
Finansielle anleggsmidler			
Andre langsiktige fordringer	7	9 142 746	8 652 816
Sum finansielle anleggsmidler		9 142 746	8 652 816
Sum anleggsmidler		9 142 746	8 652 817
Omløpsmidler			
Varer			
Fordringer			
Kundefordringer		105 785	275 694
Andre kortsiktige fordringer		145 900	83 334
Sum fordringer		251 685	359 028
Investeringer			
Markedsbaserte aksjer	4	39 760 660	36 626 993
Markedsbaserte obligasjoner og rentefond	4	6 141 313	5 418 894
Andre aksjer	4	5 182 373	5 066 486
Sum investeringer		51 084 345	47 112 373
Bankinnskudd, kontanter og lignende			
Bankinnskudd, kontanter og lignende		14 602 174	13 280 712
Sum bankinnskudd, kontanter og lignende		14 602 174	13 280 712
Sum omløpsmidler		65 938 204	60 752 114
SUM EIENDELER		75 080 950	69 404 931



Balanse

Beløp i: NOK	Note	2024	2023
BALANSE - EGENKAPITAL OG GJELD			
Egenkapital			
Innskutt egenkapital			
Aksjekapital	6	35 000	35 000
Overkurs	6	18 382	18 382
Sum innskutt egenkapital		53 382	53 382
Opptjent egenkapital			
Annen egenkapital	6	73 935 308	68 282 498
Sum opptjent egenkapital		73 935 308	68 282 498
Sum egenkapital		73 988 690	68 335 881
Gjeld			
Langsiktig gjeld			
Sum avsetninger for forpliktelser		0	0
Annen langsiktig gjeld			
Sum annen langsiktig gjeld		0	0
Sum langsiktig gjeld		0	0
Kortsiktig gjeld			
Leverandørgjeld		0	53 405
Betalbar skatt	5	3 544	0
Skyldige offentlige avgifter		771	15 644
Utbytte	6	1 000 000	1 000 000
Annen kortsiktig gjeld		87 945	0
Sum kortsiktig gjeld		1 092 260	1 069 049
Sum gjeld		1 092 260	1 069 049
SUM EGENKAPITAL OG GJELD		75 080 950	69 404 930



Brønnøysundregistrene

ÅRSREGNSKAP FOR REGNSKAPSÅRET 2024 - GENERELL INFORMASJON

Journalnummer: 2025 732985

Enheten

Organisasjonsnummer: 987 060 964
Organisasjonsform: Aksjeselskap
Foretaksnavn: BAF HOLDING AS
Forretningsadresse: Øvre Sverresborg 6
7020 TRONDHEIM

Regnskapsår

Årsregnskapets periode: 01.01.2024 - 31.12.2024

Konsern

Morselskap i konsern: Nei

Regnskapsregler

Regler for små foretak benyttet: Ja
Benyttet ved utarbeidelsen av
årsregnskapet til selskapet: Regnskapslovens alminnelige regler

Årsregnskapet fastsatt av kompetent organ

Bekreftet av representant for selskapet: Bjørn Anders Fossum
Dato for fastsettelse av årsregnskapet: 29.06.2025

Revisjon

Årsregnskapet er utarbeidet av ekstern
autorisert regnskapsfører: Ja
Ekstern autorisert regnskapsfører har i
løpet av regnskapsåret bistått ved den
løpende regnskapsføringen eller utført
andre tjenester for selskapet enn å
utarbeide årsregnskapet: Ja

Grunnlag for avgivelse

År 2024: Årsregnskap er elektronisk innlevert.
År 2023: Tall er hentet fra elektronisk innlevert årsregnskap fra 2024.

Det er ikke krav til at årsregnskapet m.v. som sendes til Regnskapsregisteret er undertegnet. Kontrollen på at dette er utført ligger hos revisor/enhetens øverste organ. Sikkerheten ivaretas ved at innsender har rolle/rettighet for innsending av årsregnskapet via Altinn, og ved at det bekreftes at årsregnskapet er fastsatt av kompetent organ.

Brønnøysundregistrene, 04.08.2025

Brønnøysundregistrene
Postadresse: Postboks 900, 8910 Brønnøysund
Telefon: 75 00 75 00
E-post: firmapost@brreg.no Internett: www.brreg.no
Organisasjonsnummer: 974 760 673



Organisasjonsnr: 987 060 964
BAF HOLDING AS

RESULTATREGNSKAP

Beløp i: NOK	Note	2024	2023
RESULTATREGNSKAP			
Inntekter			
Salgsinntekt		230 835	196 596
Sum inntekter		230 835	196 596
Kostnader			
Lønnskostnad	1, 2, 3	5 000	0
Avskrivning på varige driftsmidler og immaterielle eiendeler		0	1 333
Annen driftskostnad		603 938	1 643 850
Sum kostnader		608 938	1 645 183
Driftsresultat		-378 102	-1 448 587
Finansinntekter og finanskostnader			
Annen renteinntekt		706 026	560 595
Annen finansinntekt		2 783 407	2 458 709
Verdiøkning av finansielle instrumenter vurdert til virkelig verdi	4	3 523 704	0
Sum finansinntekter		7 013 137	3 019 304
Verdireduksjon av finansielle instrumenter vurdert til virkelig verdi	4	0	574 766
Nedskrivning av finansielle eiendeler	4	-28 387	3 706 411
Annen rentekostnad		266	5 318
Annen finanskostnad		6 802	1 121 747
Sum finanskostnader		-21 319	5 408 242
Netto finans		7 034 456	-2 388 938
Resultat før skattekostnad		6 656 354	-3 837 525
Skattekostnad	5	3 544	0
Årsresultat		6 652 810	-3 837 525
Overføringer og disponeringer			
Ordinært utbytte	6	1 000 000	1 000 000
Tilleggsutbytte	6	0	0
Annen egenkapital	6	5 652 810	-4 837 525
Sum overføringer og disponeringer		6 652 810	-3 837 525



Organisasjonsnr: 987 060 964
BAF HOLDING AS

BALANSE

Beløp i: NOK	Note	2024	2023
BALANSE - EIENDELER			
Anleggsmidler			
Immaterielle eiendeler			
Sum immaterielle eiendeler		0	0
Varige driftsmidler			
Driftsløsøre, inventar, verktøy, kontormaskiner, ol.			
Sum varige driftsmidler		0	0
Finansielle anleggsmidler			
Andre langsiktige fordringer			
	7	9 142 746	8 652 816
Sum finansielle anleggsmidler		9 142 746	8 652 816
Sum anleggsmidler		9 142 746	8 652 817
Omløpsmidler			
Varer			
Fordringer			
Kundefordringer			
		105 785	275 694
Andre kortsiktige fordringer			
		145 900	83 334
Sum fordringer		251 685	359 028
Investeringer			
Markedsbaserte aksjer			
	4	39 760 660	36 626 993
Markedsbaserte obligasjoner og rentefond			
	4	6 141 313	5 418 894
Andre aksjer			
	4	5 182 373	5 066 486
Sum investeringer		51 084 345	47 112 373
Bankinnskudd, kontanter og lignende			
Bankinnskudd, kontanter og lignende			
		14 602 174	13 280 712
Sum bankinnskudd, kontanter og lignende		14 602 174	13 280 712
Sum omløpsmidler		65 938 204	60 752 114
SUM EIENDELER		75 080 950	69 404 931
BALANSE - EGENKAPITAL OG GJELD			



Egenkapital			
Innskutt egenkapital			
Aksjekapital	6	35 000	35 000
Overkurs	6	18 382	18 382
Sum innskutt egenkapital		53 382	53 382
Opptjent egenkapital			
Annen egenkapital	6	73 935 308	68 282 498
Sum opptjent egenkapital		73 935 308	68 282 498
Sum egenkapital		73 988 690	68 335 881
Gjeld			
Langsiktig gjeld			
Sum avsetninger for forpliktelses		0	0
Annen langsiktig gjeld			
Sum annen langsiktig gjeld		0	0
Sum langsiktig gjeld		0	0
Kortsiktig gjeld			
Leverandørgjeld		0	53 405
Betalbar skatt	5	3 544	0
Skyldige offentlige avgifter		771	15 644
Utbytte	6	1 000 000	1 000 000
Annen kortsiktig gjeld		87 945	0
Sum kortsiktig gjeld		1 092 260	1 069 049
Sum gjeld		1 092 260	1 069 049
SUM EGENKAPITAL OG GJELD		75 080 950	69 404 930



Organisasjonsnr: 987 060 964
BAF HOLDING AS

NOTEOPPLYSNINGER - SELSKAP - alle poster oppgitt i hele tall

Note

Regnskapsprinsipper

Årsregnskapet er satt opp i samsvar med regnskapsloven og god regnskapsskikk for små foretak. Inntekter Inntektsføring ved salg av tjenester skjer etterhvert som tjenesten utføres. Inntektsføring av gevinst ved salg av aksjer og andre finansielle instrumenter skjer ved leveringstidspunktet. Kostnader medtas etter sammenstillingsprinsippet, det vil si at kostnader tas med i samme periode som tilhørende inntekt inntektsføres. Klassifisering og vurdering av balanseposter Anleggsmidler er eiendeler bestemt til varig eie eller bruk. Eiendeler som er knyttet til varekretsløpet er klassifisert som omløpsmidler. Fordringer klassifiseres som omløpsmidler hvis de forfaller til betaling innen ett år etter transaksjonsdagen. Tilsvarende klassifiseres gjeld som kortsiktig hvis gjelden forfaller til betaling innen ett år. Omløpsmidler vurderes til laveste av anskaffelseskost og virkelig verdi. Kortsiktig gjeld balanseføres til nominelt beløp på etableringstidspunktet. Anleggsmidler vurderes til anskaffelseskost. Varige anleggsmidler avskrives etter en fornuftig avskrivningsplan. Anleggsmidlene nedskrives til virkelig verdi ved verdifall som ikke forventes å være forbigående. Langsiktig gjeld med unntak av andre avsetninger balanseføres til nominelt beløp på etableringstidspunktet. Fordringer Kundefordringer og andre fordringer er oppført i balansen til pålydende etter fradrag for avsetning til forventet tap. Avsetning til tap gjøres på grunnlag av individuelle vurderinger av de enkelte fordringene. Kortsiktige fordringer er vurdert til pålydende. I den grad det er funnet nødvendig er det foretatt avsetning til dekning av mulige tap. Varige driftsmidler Varige driftsmidler balanseføres og avskrives over driftsmidlenes levetid dersom de har antatt levetid over 3 år og har en kostpris som overstiger kr 30 000. Direkte vedlikehold av driftsmidler kostnadsføres løpende under driftskostnader, mens påkostninger eller forbedringer tillegges driftsmidlets kostpris og avskrives i takt med driftsmidlet. Investeringer Investering i datterselskapet er balanseført til anskaffelseskost. Investeringen blir nedskrevet til virkelig verdi dersom verdifallet ikke er forbigående. Aksjer klassifisert som markedsmessige aksjer under omløpsmidler behandles som en handelsportefølje og bokføres til markedskurser på balansedagen. Urealisert verdiendring inngår i finansinntekter og kostnader. Andre aksjer bokføres til laveste verdis prinsipp. FIFO-metoden for tilordning av anskaffelseskost for ombyttbare finansielle eiendeler. Skatter Skattekostnaden i resultatregnskapet omfatter både periodens betalbare skatt og endring i utsatt skatt. Utsatt skatt er beregnet med 22% på grunnlag av de midlertidige forskjeller som eksisterer mellom regnskapsmessige og skattemessige verdier, samt ligningsmessig underskudd til fremføring ved utgangen av regnskapsåret. Skatteøkende og skattereduserende midlertidige forskjeller som reverserer eller kan reversere i samme periode er utlignet og nettoført. I henhold til unntaksregelen for små foretak balanseføres ikke netto utsatt skattefordel. Selskapet har ikke endret regnskapsprinsipp fra 2023 til 2024.

Note

2

Antall årsverk i regnskapsåret



0.00

Note

1

Spesifisering av resultatregnskapet

Lønnskostnader

<u>Andre ytelser</u>	<u>Årets</u>	<u>Fjorårets</u>
	5000.00	0.00
<u>Sum lønnskostnader</u>	<u>Årets</u>	<u>Fjorårets</u>
	5000.00	0.00

Note

Ekstraordinære inntekter og kostnader

<u>Sum</u>	<u>Beløp</u>	
<u>Balanseført verdi 31.12.</u>	<u>Varige driftsmidler</u>	<u>Immaterielle eiend.</u>

Konsernregnskap

Morselskapet sitt navn

Forretningskontor for morselskapet

Begrunnelse for at datterselskap er utelatt fra konsolideringen

Konsern, tilknyttet selskap m.v. - fordringer og gjeld

Fordringer

<u>Samlet beløp - tilknyttet selskap</u>	<u>Årets</u>	<u>Fjorårets</u>
<u>Samlet beløp - foretak i samme konsern</u>	<u>Årets</u>	<u>Fjorårets</u>
<u>Samlet beløp - foretak i samme konsern</u>	<u>Årets</u>	<u>Fjorårets</u>
<u>Samlet beløp - felles kontrollert virksomhet</u>	<u>Årets</u>	<u>Fjorårets</u>
<u>Pantstillelse</u>	<u>Beløp</u>	



Note

7

Fordringer

Fordringer som forfaller senere enn ett år etter regnskapsårets slutt
9142746.00

Mer om fordringer

<u>Beholdning av egne aksjer</u>	<u>Antall</u>	<u>Pålydende</u>	<u>Andel av aksjek.</u>
----------------------------------	---------------	------------------	-------------------------

Note

3

Lån og sikkerhetsstillelse til medlemmer

Er det gitt lån eller sikkerhetsstillelse til ledende personer: Nei

Opplysninger om:

Medlemmer av:

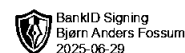
Mer om lån og sikkerhetsstillelse



Årsregnskap for
BAF HOLDING AS
987060964
Regnskapsår
01.01.2024 - 31.12.2024



BAF HOLDING AS
987 060 964

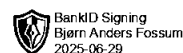


Resultatregnskap

	Note	2024	2023
Driftsinntekter			
Salgsinntekt		230 835	196 596
Sum driftsinntekter		230 835	196 596
Driftskostnader			
Lønnskostnad	1, 2, 3	-5 000	0
Avskrivning på varige driftsmidler og immaterielle eiendeler		0	-1 333
Annen driftskostnad		-603 938	-1 643 850
Sum driftskostnader		-608 938	-1 645 183
Driftsresultat		-378 102	-1 448 587
Finansinntekter			
Annen renteinntekt		706 026	560 595
Annen finansinntekt		2 783 407	2 458 709
Verdiøkning av finansielle instrumenter vurdert til virkelig verdi	4	3 523 704	0
Sum finansinntekter		7 013 137	3 019 304
Finanskostnader			
Verdireduksjon av finansielle instrumenter vurdert til virkelig verdi	4	0	-574 766
Nedskrivning av finansielle eiendeler	4	28 387	-3 706 411
Annen rentekostnad		-266	-5 318
Annen finanskostnad		-6 802	-1 121 747
Sum finanskostnader		21 319	-5 408 242
Netto finans		7 034 456	-2 388 938
Resultat før skattekostnad		6 656 354	-3 837 525
Skattekostnad	5	-3 544	0
Årsresultat		6 652 810	-3 837 525
Overføringer			
Ordinært utbytte	6	1 000 000	1 000 000
Annen egenkapital	6	5 652 810	-4 837 525
Sum overføringer		6 652 810	-3 837 525



BAF HOLDING AS
987 060 964

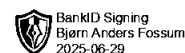


Balanse

	Note	31.12.2024	31.12.2023
EIENDELER			
Anleggsmidler			
Varige driftsmidler			
Driftsløsøre, inventar, verktøy, kontormaskiner, ol.		0	0
Sum varige driftsmidler		0	0
Finansielle anleggsmidler			
Andre langsiktige fordringer	7	9 142 746	8 652 816
Sum finansielle anleggsmidler		9 142 746	8 652 816
Sum anleggsmidler		9 142 746	8 652 817
Omløpsmidler			
Fordringer			
Kundefordringer		105 785	275 694
Andre kortsiktige fordringer		145 900	83 334
Sum fordringer		251 685	359 028
Investeringer			
Markedsbaserte aksjer og aksjefond	4	39 760 660	36 626 993
Andre aksjer	4	5 182 373	5 066 486
Markedsbaserte obligasjoner og rentefond	4	6 141 313	5 418 894
Sum investeringer		51 084 345	47 112 373
Bankinnskudd, kontanter og lignende			
Bankinnskudd, kontanter og lignende		14 602 174	13 280 712
Sum bankinnskudd, kontanter og lignende		14 602 174	13 280 712
Sum omløpsmidler		65 938 204	60 752 114
SUM EIENDELER		75 080 950	69 404 930



BAF HOLDING AS
987 060 964



Balanse

	Note	31.12.2024	31.12.2023
EGENKAPITAL OG GJELD			
Egenkapital			
Innskutt egenkapital			
Aksjekapital	6	35 000	35 000
Overkurs	6	18 382	18 382
Sum innskutt egenkapital		53 382	53 382
Opptjent egenkapital			
Annen egenkapital	6	73 935 308	68 282 498
Sum opptjent egenkapital		73 935 308	68 282 498
Sum egenkapital		73 988 690	68 335 881
Gjeld			
Kortsiktig gjeld			
Leverandørgjeld		0	53 405
Betalbar skatt	5	3 544	0
Skyldige offentlige avgifter		771	15 644
Utbytte	6	1 000 000	1 000 000
Annen kortsiktig gjeld		87 945	0
Sum kortsiktig gjeld		1 092 260	1 069 049
Sum gjeld		1 092 260	1 069 049
SUM EGENKAPITAL OG GJELD		75 080 950	69 404 930

Bjørn Anders Fossum
styrets leder / daglig leder



BAF HOLDING AS
987 060 964



Noter

Regnskapsprinsipper

Årsregnskapet er satt opp i samsvar med regnskapsloven og god regnskapsskikk for små foretak.

Inntekter

Inntektsføring ved salg av tjenester skjer etterhvert som tjenesten utføres. Inntektsføring av gevinst ved salg av aksjer og andre finansielle instrumenter skjer ved leveringstidspunktet. Kostnader medtas etter sammenstillingsprinsippet, det vil si at kostnader tas med i samme periode som tilhørende inntekt inntektsføres.

Klassifisering og vurdering av balanseposter

Anleggsmidler er eiendeler bestemt til varig eie eller bruk. Eiendeler som er knyttet til varekretsløpet er klassifisert som omløpsmidler. Fordringer klassifiseres som omløpsmidler hvis de forfaller til betaling innen ett år etter transaksjonsdagen. Tilsvarende klassifiseres gjeld som kortsiktig hvis gjelden forfaller til betaling innen ett år.

Omløpsmidler vurderes til laveste av anskaffelseskost og virkelig verdi. Kortsiktig gjeld balanseføres til nominelt beløp på etableringstidspunktet. Anleggsmidler vurderes til anskaffelseskost. Varige anleggsmidler avskrives etter en fornuftig avskrivningsplan. Anleggsmidlene nedskrives til virkelig verdi ved verdifall som ikke forventes å være forbigående. Langsiktig gjeld med unntak av andre avsetninger balanseføres til nominelt beløp på etableringstidspunktet.

Fordringer

Kundefordringer og andre fordringer er oppført i balansen til pålydende etter fradrag for avsetning til forventet tap. Avsetning til tap gjøres på grunnlag av individuelle vurderinger av de enkelte fordringene. Kortsiktige fordringer er vurdert til pålydende. I den grad det er funnet nødvendig er det foretatt avsetning til dekning av mulige tap.

Varige driftsmidler

Varige driftsmidler balanseføres og avskrives over driftsmidlenes levetid dersom de har antatt levetid over 3 år og har en kostpris som overstiger kr 30 000. Direkte vedlikehold av driftsmidler kostnadsføres løpende under driftskostnader, mens påkostninger eller forbedringer tillegges driftsmidlets kostpris og avskrives i takt med driftsmidlet.

Investeringer

Investering i datterselskapet er balanseført til anskaffelseskost. Investeringen blir nedskrevet til virkelig verdi dersom verdifallet ikke er forbigående. Aksjer klassifisert som markedsmessige aksjer under omløpsmidler behandles som en handelsportefølje og bokføres til markedskurser på balansedagen. Urealisert verdiendring inngår i finansinntekter og kostnader. Andre aksjer bokføres til laveste verdis prinsipp. FIFO-metoden for tilordning av anskaffelseskost for ombyttbare finansielle eiendeler.

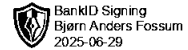
Skatter

Skattekostnaden i resultatregnskapet omfatter både periodens betalbare skatt og endring i utsatt skatt. Utsatt skatt er beregnet med 22% på grunnlag av de midlertidige forskjeller som eksisterer mellom regnskapsmessige og skattemessige verdier, samt ligningsmessig underskudd til fremføring ved utgangen av regnskapsåret. Skatteøkende og skattereduserende midlertidige forskjeller som reverserer eller kan reversere i samme periode er utlignet og nettoført. I henhold til unntaksregelen for små foretak balanseføres ikke netto utsatt skattefordel.

Selskapet har ikke endret regnskapsprinsipp fra 2023 til 2024.



BAF HOLDING AS
987 060 964



Note 1 - Lønnskostnader

Spesifikasjon av lønnskostnader	2024	2023
Lønn	0	0
Arbeidsgiveravgift	0	0
Pensjonskostnader	0	0
Andre relaterte ytelser	5 000	0
Sum	5 000	0

Note 2 - Antall årsverk

Selskapet har ikke hatt ansatte i løpet av regnskapsåret.

Note 3 - Lån og sikkerhetsstillelse til ledende personer, eiere med videre

Det er ikke gitt lån eller sikkerhetsstillelse til medlemmer av styrende organer.

Note 4 - Investeringer

Markedsbaserte investeringer	Kostpris	Bokført verdi/ markedsverdi	Urealisert verdiendring
Aksjer og fond	6 944 867	39 760 660	32 815 793
Obligasjoner og fond	5 880 159	6 141 313	261 154
Sum	12 825 026	45 901 973	33 076 947
Urealisert verdiendring pr 1.1			29 553 243
Resultateffekt i året			3 523 704

Andre aksjer	Kostpris	Bokført verdi	Nedskrivning
Andre aksjer	17 337 529	5 182 373	-12 155 156
Nedskrevet pr 1.1			-12 183 543
Resultateffekt i året			28 387

Note 5 - Spesifisering av skatt

Skattekostnad	2024	2023
Betalbar skatt på alminnelig inntekt	3 544	0
Skattekostnad	3 544	0

Skattepliktig inntekt		
Resultat før skatt	6 656 354	-3 837 525
Permanente forskjeller	-6 003 313	3 161 514
+/- Endring i midlertidige forskjeller	236 438	1 341 145
- Anvendelse av fremførbart underskudd	-873 369	-665 134
Skattepliktig inntekt	16 109	0

Betalbar skatt i balansen		
Betalbar skatt på årets resultat	3 544	0
Betalbar skatt i balansen	3 544	0



BAF HOLDING AS
987 060 964



Note 6 - Egenkapital

	Aksjekapital	Overkurs	Opptjent egenkapital	Sum
Egenkapital 31.12.2023	35 000	18 382	68 282 498	68 335 881
Årsresultat	0	0	6 652 810	6 652 810
Avsatt utbytte	0	0	-1 000 000	-1 000 000
Egenkapital 31.12.2024	35 000	18 382	73 935 308	73 988 690

Note 7 - Fordringer

Fordringer som forfaller senere enn ett år etter regnskapsårets slutt	9 142 746
---	-----------



BDO AS
Kobbes gate 2
Postboks 1786 Sentrum
7416 Trondheim

Til generalforsamlingen i BAF Holding AS

Uavhengig revisors beretning

Konklusjon

Vi har revidert årsregnskapet til BAF Holding AS.

Årsregnskapet består av:

- Balanse per 31. desember 2024
- Resultatregnskap for 2024
- Noter til årsregnskapet, herunder et sammendrag av viktige regnskapsprinsipper.

Etter vår mening:

- Oppfyller årsregnskapet gjeldende lovkrav, og
- Gir årsregnskapet et rettviseende bilde av selskapets finansielle stilling per 31. desember 2024 og av dets resultater for regnskapsåret avsluttet per denne datoen i samsvar med regnskapslovens regler og god regnskapsskikk i Norge.

Grunnlag for konklusjonen

Vi har gjennomført revisjonen i samsvar med International Standards on Auditing (ISA-ene). Våre oppgaver og plikter i henhold til disse standardene er beskrevet nedenfor under Revisors oppgaver og plikter ved revisjonen av årsregnskapet. Vi er uavhengige av selskapet i samsvar med kravene i relevante lover og forskrifter i Norge og International Code of Ethics for Professional Accountants (inkludert internasjonale uavhengighetsstandarder) utstedt av International Ethics Standards Board for Accountants (IESBA-reglene), og vi har overholdt våre øvrige etiske forpliktelser i samsvar med disse kravene. Innhentet revisjonsbevis er etter vår vurdering tilstrekkelig og hensiktsmessig som grunnlag for vår konklusjon.

Styret og daglig leders ansvar for årsregnskapet

Styret og daglig leder (ledelsen) er ansvarlig for å utarbeide årsregnskapet og for at det gir et rettviseende bilde i samsvar med regnskapslovens regler og god regnskapsskikk i Norge. Ledelsen er også ansvarlig for slik intern kontroll som den finner nødvendig for å kunne utarbeide et årsregnskap som ikke inneholder vesentlig feilinformasjon, verken som følge av misligheter eller utilsiktede feil.

Ved utarbeidelsen av årsregnskapet må ledelsen ta standpunkt til selskapets evne til fortsatt drift og opplyse om forhold av betydning for fortsatt drift. Forutsetningen om fortsatt drift skal legges til grunn for årsregnskapet så lenge det ikke er sannsynlig at virksomheten vil bli avvirket.

Revisors oppgaver og plikter ved revisjonen av årsregnskapet

Vårt mål er å oppnå betryggende sikkerhet for at årsregnskapet som helhet ikke inneholder vesentlig feilinformasjon, verken som følge av misligheter eller utilsiktede feil, og å avgjøre en revisjonsberetning som inneholder vår konklusjon. Betryggende sikkerhet er en høy grad av sikkerhet, men ingen garanti for at en revisjon utført i samsvar med ISA-ene, alltid vil avdekke vesentlig feilinformasjon. Feilinformasjon kan oppstå som følge av misligheter eller utilsiktede feil. Feilinformasjon er å anse som vesentlig dersom den enkeltvis eller samlet med rimelighet kan forventes å påvirke de økonomiske beslutningene som brukerne foretar på grunnlag av årsregnskapet.



For videre beskrivelse av revisors oppgaver og plikter vises det til:
<https://revisorforeningen.no/revisjonsberetninger>

BDO AS

Arve Sunde
statsautorisert revisor
(elektronisk signert)

Penneo Dokumentnøkkel: FR7AB-J2QQW-TDV3T-34EUV-83RWW-OMDFC



PENNEO

Signaturene i dette dokumentet er juridisk bindende. Dokument signert med "Penneo™ - sikker digital signatur". De signerende parter sin identitet er registrert, og er listet nedenfor.

"Med min signatur bekrefter jeg alle datoer og innholdet i dette dokument."

Sunde, Arve

Partner

På vegne av: BDO AS

Serienummer: no_bankid:9578-5994-4-473723

IP: 188.95.xxx.xxx

2025-06-30 16:49:18 UTC



Penneo Dokumentnr: FR7AB-J2QW-TDV31-34EVV-83RWW-0MDFC

Dette dokumentet er signert digitalt via [Penneo.com](https://penneo.com). De signerte dataene er validert ved hjelp av den matematiske hashverdien av det originale dokumentet. All kryptografisk bevisføring er innebygd i denne PDF-en for fremtidig validering.

Dette dokumentet er forseglet med et kvalifisert elektronisk segl. For mer informasjon om Penneos kvalifiserte tillitstjenester, se <https://eud.penneo.com>.

Slik kan du bekrefte at dokumentet er originalt

Når du åpner dokumentet i Adobe Reader, kan du se at det er sertifisert av **Penneo A/S**. Dette beviser at innholdet i dokumentet ikke har blitt endret siden tidspunktet for signeringen. Bevis for de individuelle signatørens digitale signaturer er vedlagt dokumentet.

Du kan bekrefte de kryptografiske bevisene ved hjelp av Penneos validator, <https://penneo.com/validator>, eller andre valideringsverktøy for digitale signaturer.