



ÅRSREGNSKAPET FOR REGNSKAPSÅRET 2024 - GENERELL INFORMASJON

Enheten

Organisasjonsnummer: 989 216 198
Organisasjonsform: Aksjeselskap
Foretaksnavn: STORVIKEN AS
Forretningsadresse: Stoppenkollen 5
3413 LIER

Regnskapsår

Årsregnskapets periode: 01.01.2024 - 31.12.2024

Konsern

Morselskap i konsern: Nei

Regnskapsregler

Regler for små foretak benyttet: Ja
Benyttet ved utarbeidelsen av årsregnskapet til selskapet: Regnskapslovens alminnelige regler

Årsregnskapet fastsatt av kompetent organ

Bekreftet av representant for selskapet: AKTIV ØKONOMISERVICE AS

Dato for fastsettelse av årsregnskapet: 03.06.2025

Grunnlag for avgivelse

År 2024: Årsregnskapet er elektronisk innlevert
År 2023: Tall er hentet fra elektronisk innlevert årsregnskap fra 2024

Det er ikke krav til at årsregnskapet m.v. som sendes til Regnskapsregisteret er undertegnet. Kontrollen på at dette er utført ligger hos revisor/enhetens øverste organ. Sikkerheten ivaretas ved at innsender har rolle/rettighet for innsending av årsregnskapet via Altinn, og ved at det bekreftes at årsregnskapet er fastsatt av kompetent organ.

Brønnøysundregistrene, 06.06.2025



Brønnøysundregistrene

Brønnøysundregistrene Årsregnskap regnskapsåret 2024 for 989216198

Postadresse: 8910 Brønnøysund

Telefoner: Opplysningstelefonen 75 00 75 00 Telefaks 75 00 75 05

E-post: firmapost@brreg.no Internett: www.brreg.no

Organisasjonsnummer: 974 760 673



Resultatregnskap

Beløp i: NOK	Note	2024	2023
RESULTATREGNSKAP			
Inntekter			
Salgsinntekt		14 400	101 774
Annen driftsinntekt			185
Sum inntekter		14 400	101 959
Kostnader			
Lønnskostnad	1		
Annen driftskostnad		36 779	35 925
Sum kostnader		36 779	35 925
Driftsresultat	2	-22 379	66 034
Finansinntekter og finanskostnader			
Annen renteinntekt		3 479	2 356
Annen finansinntekt	2	9 674	31 374
Verdiøkning markedsbaserte omløpsmidler	2	426 567	172 995
Sum finansinntekter		439 721	206 725
Verdireduksjon markedsbaserte omløpsmidler	2		
Annen rentekostnad		215	
Annen finanskostnad	2	17	2 610
Sum finanskostnader		232	2 610
Netto finans		439 489	204 115
Resultat før skattekostnad		417 110	270 149
Skattekostnad på resultat	3		15 078
Årsresultat	4	417 110	255 071
Årsresultat etter minoritetsinteresser		417 110	255 071
Totalresultat		417 110	255 071
Overføringer og disponeringer			



Resultatregnskap

Beløp i: NOK	Note	2024	2023
Tilleggsutbytte		150 000	
Avsatt til annen egenkapital		267 110	255 071
Sum overføringer og disponeringer		417 110	255 071



Balanse

Beløp i: NOK	Note	2024	2023
BALANSE - EIENDELER			
Anleggsmidler			
Immaterielle eiendeler			
Utsatt skattefordel	3		
Finansielle anleggsmidler			
Investeringer i aksjer og andeler		592	
Andre langsiktige fordringer	5		
Sum finansielle anleggsmidler		592	
Sum anleggsmidler		592	0
Omløpsmidler			
Varer			
Fordringer			
Kundefordringer		18 000	
Andre kortsiktige fordringer	5		343
Sum fordringer	5	18 000	343
Investeringer			
Markedsbaserte aksjer	2	2 493 234	957 285
Sum investeringer		2 493 234	957 285
Bankinnskudd, kontanter og lignende			
Bankinnskudd, kontanter o.l.		37 099	35 754
Sum bankinnskudd, kontanter og lignende		37 099	35 754
Sum omløpsmidler		2 548 332	993 382
SUM EIENDELER		2 548 924	993 382

BALANSE - EGENKAPITAL OG GJELD

Egenkapital



Balanse

Beløp i: NOK	Note	2024	2023
Innskutt egenkapital			
Aksjekapital	6	500 000	500 000
Beholdning av egne aksjer	6		
Sum innskutt egenkapital		500 000	500 000
Opptjent egenkapital			
Annen egenkapital		595 414	328 304
Sum opptjent egenkapital		595 414	328 304
Sum egenkapital	4	1 095 414	828 304
Gjeld			
Langsiktig gjeld			
Utsatt skatt	3		
Annen langsiktig gjeld			
Gjeld til kredittinstitusjoner	5		
Langsiktig konserngjeld	5		
Øvrig langsiktig gjeld		1 300 000	150 000
Sum annen langsiktig gjeld		1 300 000	150 000
Sum langsiktig gjeld		1 300 000	150 000
Kortsiktig gjeld			
Betalbar skatt	3		15 078
Skyldig offentlige avgifter		2 918	
Annen kortsiktig gjeld		150 592	
Sum kortsiktig gjeld		153 510	15 078
Sum gjeld		1 453 510	165 078
SUM EGENKAPITAL OG GJELD		2 548 924	993 382



Brønnøysundregistrene

ÅRSREGNSKAP FOR REGNSKAPSÅRET 2024 - GENERELL INFORMASJON

Journalnummer: 2025 518217

Enheten

Organisasjonsnummer: 989 216 198
Organisasjonsform: Aksjeselskap
Foretaksnavn: STORVIKEN AS
Forretningsadresse: Stoppenkollen 5
3413 LIER

Regnskapsår

Årsregnskapets periode: 01.01.2024 - 31.12.2024

Konsern

Morselskap i konsern: Nei

Regnskapsregler

Regler for små foretak benyttet: Ja
Benyttet ved utarbeidelsen av
årsregnskapet til selskapet: Regnskapslovens alminnelige regler

Årsregnskapet fastsatt av kompetent organ

Bekreftet av representant for selskapet: AKTIV ØKONOMISERVICE AS
Dato for fastsettelse av årsregnskapet: 03.06.2025

Revisjon

Selskapet har besluttet at årsregnskapet
ikke skal revideres: Ja
Årsregnskapet er utarbeidet av ekstern
autorisert regnskapsfører: Ja

Grunnlag for avgivelse

År 2024: Årsregnskap er elektronisk innlevert.
År 2023: Tall er hentet fra elektronisk innlevert årsregnskap fra 2024.

Det er ikke krav til at årsregnskapet m.v. som sendes til Regnskapsregisteret er undertegnet. Kontrollen på at dette er utført ligger hos revisor/enhetens øverste organ. Sikkerheten ivaretas ved at innsender har rolle/rettighet for innsending av årsregnskapet via Altinn, og ved at det bekreftes at årsregnskapet er fastsatt av kompetent organ.

Brønnøysundregistrene, 05.06.2025



Organisasjonsnr: 989 216 198
STORVIKEN AS

RESULTATREGNSKAP

Beløp i: NOK	Note	2024	2023
RESULTATREGNSKAP			
Inntekter			
Salgsinntekt		14 400	101 774
Annen driftsinntekt			185
Sum inntekter		14 400	101 959
Kostnader			
Lønnskostnad	1		
Annen driftskostnad		36 779	35 925
Sum kostnader		36 779	35 925
Driftsresultat	2	-22 379	66 034
Finansinntekter og finanskostnader			
Annen renteinntekt		3 479	2 356
Annen finansinntekt	2	9 674	31 374
Verdiøkning markedsbaserte omløpsmidler	2	426 567	172 995
Sum finansinntekter		439 721	206 725
Verdireduksjon markedsbaserte omløpsmidler	2		
Annen rentekostnad		215	
Annen finanskostnad	2	17	2 610
Sum finanskostnader		232	2 610
Netto finans		439 489	204 115
Resultat før skattekostnad		417 110	270 149
Skattekostnad på resultat	3		15 078
Årsresultat	4	417 110	255 071
Årsresultat etter minoritetsinteresser		417 110	255 071
Totalresultat		417 110	255 071
Overføringer og disponeringer			
Tilleggsutbytte		150 000	
Avsatt til annen egenkapital		267 110	255 071
Sum overføringer og disponeringer		417 110	255 071



Organisasjonsnr: 989 216 198
STORVIKEN AS

BALANSE

Beløp i: NOK	Note	2024	2023
BALANSE - EIENDELER			
Anleggsmidler			
Immaterielle eiendeler			
Utsatt skattefordel	3		
Finansielle anleggsmidler			
Investeringer i aksjer og andeler		592	
Andre langsiktige fordringer	5		
Sum finansielle anleggsmidler		592	
Sum anleggsmidler		592	0
Omløpsmidler			
Varer			
Fordringer			
Kundefordringer		18 000	
Andre kortsiktige fordringer	5		343
Sum fordringer	5	18 000	343
Investeringer			
Markedsbaserte aksjer	2	2 493 234	957 285
Sum investeringer		2 493 234	957 285
Bankinnskudd, kontanter og lignende			
Bankinnskudd, kontanter o. l.		37 099	35 754
Sum bankinnskudd, kontanter og lignende		37 099	35 754
Sum omløpsmidler		2 548 332	993 382
SUM EIENDELER		2 548 924	993 382
BALANSE - EGENKAPITAL OG GJELD			
Egenkapital			
Innskutt egenkapital			
Aksjekapital	6	500 000	500 000
Beholdning av egne aksjer	6		
Sum innskutt egenkapital		500 000	500 000



Opptjent egenkapital			
Annen egenkapital		595 414	328 304
Sum opptjent egenkapital		595 414	328 304
Sum egenkapital	4	1 095 414	828 304
Gjeld			
Langsiktig gjeld			
Utsatt skatt	3		
Annen langsiktig gjeld			
Gjeld til			
kredittinstitusjoner	5		
Langsiktig konserngjeld	5		
Øvrig langsiktig gjeld		1 300 000	150 000
Sum annen langsiktig gjeld		1 300 000	150 000
Sum langsiktig gjeld		1 300 000	150 000
Kortsiktig gjeld			
Betalbar skatt	3		15 078
Skyldig offentlige avgifter		2 918	
Annen kortsiktig gjeld		150 592	
Sum kortsiktig gjeld		153 510	15 078
Sum gjeld		1 453 510	165 078
SUM EGENKAPITAL OG GJELD		2 548 924	993 382



Organisasjonsnr: 989 216 198
STORVIKEN AS

NOTEOPPLYSNINGER - SELSKAP - alle poster oppgitt i hele tall

Note

Antall årsverk i regnskapsåret
0.00

Sum Beløp

Balanseført verdi 31.12. Varige driftsmidler Immaterielle eiend.

Konsernregnskap

Morselskapet sitt navn

Forretningskontor for morselskapet

Begrunnelse for at datterselskap er utelatt fra konsolideringen

Samlet beløp - tilknyttet selskap Årets Fjorårets


Samlet beløp - foretak i samme konsern Årets Fjorårets

Samlet beløp - foretak i samme konsern Årets Fjorårets

Samlet beløp - felles kontrollert virksomhet Årets Fjorårets

Pantstillelse Beløp

Beholdning av egne aksjer Antall Pålydende Andel av aksjek.



Årsregnskap 2024

Storviken AS

Resultatregnskap
Balanse
Noter til regnskapet




Org.nr.: 989 216 198



RESULTATREGNSKAP

STORVIKEN AS

DRIFTSINNETEKTER OG DRIFTSKOSTNADER	Note	2024	2023
Salgsinntekt		14 400	101 774
Annen driftsinntekt		0	185
Sum driftsinntekter		14 400	101 959
Annen driftskostnad		36 779	35 925
Sum driftskostnader		36 779	35 925
Driftsresultat	2	-22 379	66 034
FINANSINNETEKTER OG FINANSKOSTNADER			
Annen renteinntekt		3 479	2 356
Annen finansinntekt	2	9 674	31 374
Verdiøkning markedsbaserte omløpsmidler	2	426 567	172 995
Annen rentekostnad		215	0
Annen finanskostnad	2	17	2 610
Resultat av finansposter		439 489	204 115
Resultat før skattekostnad		417 110	270 149
Skattekostnad på resultat	3	0	15 078
Resultat		417 110	255 071
EKSTRAORDINÆRE INNETEKTER OG KOSTNADER			
Årsresultat	4	417 110	255 071
OVERFØRINGER			
Tilleggsutbytte		150 000	0
Avsatt til annen egenkapital		267 110	255 071
Sum overføringer		417 110	255 071



BALANSE

STORVIKEN AS

EIENDELER	Note	2024	2023
ANLEGGSMIDLER			
IMMATERIELLE EIENDELER			
VARIGE DRIFTSMIDLER			
FINANSIELLE ANLEGGSMIDLER			
Investeringer i aksjer og andeler		592	0
Sum finansielle anleggsmidler		592	0
Sum anleggsmidler		592	0
OMLØPSMIDLER			
FORDRINGER			
Kundefordringer		18 000	0
Andre kortsiktige fordringer	5	0	343
Sum fordringer	5	18 000	343
INVESTERINGER			
Markedsbaserte aksjer	2	2 493 234	957 285
Sum investeringer		2 493 234	957 285
Bankinnskudd, kontanter o.l.		37 099	35 754
Sum omløpsmidler		2 548 332	993 382
Sum eiendeler		2 548 924	993 382




BALANSE

STORVIKEN AS

EGENKAPITAL OG GJELD	Note	2024	2023
EGENKAPITAL			
INNSKUTT EGENKAPITAL			
Aksjekapital	6	500 000	500 000
Sum innskutt egenkapital		500 000	500 000
OPPTJENT EGENKAPITAL			
Annen egenkapital		595 414	328 304
Sum opptjent egenkapital		595 414	328 304
Sum egenkapital	4	1 095 414	828 304
GJELD			
AVSETNING FOR FORPLIKTELSER			
ANNEN LANGSIKTIG GJELD			
Øvrig langsiktig gjeld		1 300 000	150 000
Sum annen langsiktig gjeld		1 300 000	150 000
KORTSIKTIG GJELD			
Betalbar skatt	3	0	15 078
Skyldig offentlige avgifter		2 918	0
Annen kortsiktig gjeld		150 592	0
Sum kortsiktig gjeld		153 510	15 078
Sum gjeld		1 453 510	165 078
Sum egenkapital og gjeld		2 548 924	993 382

Lier, 03.06.2025
Styret i Storviken AS

HØGHAUG TORE GEORG
styreleder/daglig leder



Regnskapsprinsipper

Årsregnskapet er satt opp i samsvar med regnskapsloven og NRS 8 - God regnskapsskikk for små foretak.

DRIFTSINNTEKTER

Inntektsføring ved salg av varer skjer på leveringstidspunktet. Tjenester inntektsføres etter hvert som de leveres.

SKATT

Skattekostnaden i resultatregnskapet omfatter både periodens betalbare skatt og endring i utsatt skatt. Utsatt skatt er beregnet med 22 % på grunnlag av de midlertidige forskjeller som eksisterer mellom regnskapsmessige og skattemessige verdier, samt ligningsmessig underskudd til fremføring ved utgangen av regnskapsåret. Skatteøkende og skattereduserende midlertidige forskjeller som reverserer eller kan reverseres i samme periode er utlignet og nettoført.

KLASSIFISERING OG VURDERING AV OMLØPSMIDLER

Omløpsmidler og kortsiktig gjeld omfatter normalt poster som forfaller til betaling innen ett år etter balansedagen, samt poster som knytter seg til varekretsløpet. Omløpsmidler vurderes til laveste verdi av anskaffelseskost og virkelig verdi.

FORDRINGER

Kundefordringer og andre fordringer oppføres til pålydende etter fradrag for avsetning til forventet tap. Avsetning til tap gjøres på grunnlag av en individuell vurdering av de enkelte fordringene.

Note 1 Lønnskostnader og antall årsverk

LØNSKOSTNADER


	2024	2023
Sum	0	0

Selskapet har i 2024 sysselsatt 0 årsverk.

Note 2 Markedsbaserte investeringer

	2024	2023
Endelig balanseført verdi pr. 31.12.	2 493 234	957 285
Balanseverdi før verdjustering 31.12.	2 066 667	784 290
Periodens resultatførte verdjustering	426 567	172 995

Investeringene er bokført til markedsverdi pr. 31.12



Note 3 Skatt

Årets skattekostnad	2024	2023
Resultatført skatt på ordinært resultat:		
Betalbar skatt	0	15 078
Endring i utsatt skattefordel	0	0
Skattekostnad ordinært resultat	0	15 078
Skattepliktig inntekt:		
Resultat før skatt	417 110	270 149
Permanente forskjeller	-434 262	-201 614
Skattepliktig inntekt	-17 153	68 535
Betalbar skatt i balansen:		
Betalbar skatt på årets resultat	0	15 078
Sum betalbar skatt i balansen	0	15 078

Skatteeffekten av midlertidige forskjeller og underskudd til fremføring som har gitt opphav til utsatt skatt og utsatte skattefordeler, spesifisert på typer av midlertidige forskjeller

	2024	2023	Endring
Akkumulert fremførbart underskudd	-17 153	0	17 153
Inngår ikke i beregningen av utsatt skatt	17 153	0	-17 153
Utsatt skattefordel / skatt (22 %)	0	0	0

I henhold til God regnskapsskikk for små foretak balanseføres ikke utsatt skattefordel.


Note 4 Egenkapital

	Aksjekapital	Overkurs	Annen Innskutt egenkapital	Annen egenkapital	Sum egenkapital
Pr. 31.12.2023	500 000	0	0	328 304	828 304
Årets resultat				417 110	417 110
Tilleggsutbytte				150 000	150 000
Pr 31.12.2024	500 000	0	0	895 414	1 395 414

Note 5 Fordringer og gjeld

	2024
Langsiktig gjeld med forfall >5 år	-1 300 000

Gjeld som er sikret ved pant utgjør kr. 0. Balanseført verdi av de pantsatte eiendelene utgjør kr. 0.



Note 6 Aksjonærer

AKSJEKAPITALEN I STORVIKEN AS PR. 31.12 BESTÅR AV:

	Antall	Pålydende	Bokført
Ordinære aksjer	500	1 000,0	500 000
Sum	500		500 000

EIERSTRUKTUR

De største aksjonærene i % pr. 31.12 var:

	Ordinære	Eierandel	Stemmeandel
HØGHAUG TORE GEORG	500	100,0	100,0

AKSJER EIET AV MEDLEMMER I STYRET OG DAGLIG LEDER:

Navn	Verv	Ordinære
HØGHAUG TORE GEORG	styreleder/daglig leder	500
Totalt antall aksjer		500