



ÅRSREGNSKAPET FOR REGNSKAPSÅRET 2023 - GENERELL INFORMASJON

Enheten

Organisasjonsnummer: 863 769 132
Organisasjonsform: Aksjeselskap
Foretaksnavn: VOLUE ENERGY MARKET SERVICES AS
Forretningsadresse: Langbryggen 9
4841 ARENDAL

Regnskapsår

Årsregnskapets periode: 01.01.2023 - 31.12.2023

Konsern

Morselskap i konsern: Nei

Regnskapsregler

Regler for små foretak benyttet: Nei
Benyttet ved utarbeidelsen av årsregnskapet til selskapet: Regnskapslovens alminnelige regler

Årsregnskapet fastsatt av kompetent organ

Bekreftet av representant for selskapet: Bjørn Noraberg
Dato for fastsettelse av årsregnskapet: 20.04.2024

Grunnlag for avgivelse

År 2023: Årsregnskapet er elektronisk innlevert
År 2022: Tall er hentet fra elektronisk innlevert årsregnskap fra 2023

Det er ikke krav til at årsregnskapet m.v. som sendes til Regnskapsregisteret er undertegnet. Kontrollen på at dette er utført ligger hos revisor/enhetens øverste organ. Sikkerheten ivaretas ved at innsender har rolle/rettighet for innsending av årsregnskapet via Altinn, og ved at det bekreftes at årsregnskapet er fastsatt av kompetent organ.

Brønnøysundregistrene, 15.08.2025



Resultatregnskap

Beløp i: NOK	Note	2023	2022
RESULTATREGNSKAP			
Inntekter			
Provisjoner, honorar og andre driftsinntekter	1	92 631 781	126 196 391
Sum inntekter		92 631 781	126 196 391
Kostnader			
Lønnskostnad	2	45 714 978	40 304 247
Avskrivning på varige driftsmidler og immaterielle eiendeler	3/4	4 096 130	3 708 172
Annen driftskostnad	2	86 974 354	47 041 450
Sum kostnader		136 785 462	91 053 869
Driftsresultat		-44 153 681	35 142 522
Finansinntekter og finanskostnader			
Annen renteinntekt		5 999 284	1 234 670
Annen finansinntekt		5 453 043	153 572
Sum finansinntekter		11 452 327	1 388 242
Annen rentekostnad		7 452 450	137 405
Annen finanskostnad		1 667 579	4 242 179
Sum finanskostnader		9 120 029	4 379 584
Netto finans		2 332 298	-2 991 342
Ordinært resultat før skattekostnad		-41 821 383	32 151 180
Skattekostnad på ordinært resultat	5	-9 170 485	7 086 387
Ordinært resultat etter skattekostnad		-32 650 898	25 064 793
Årsresultat		-32 650 898	25 064 793
Overføringer og disponeringer			
Overføringer til/fra annen egenkapital	6	-32 650 898	25 064 793
Sum overføringer og disponeringer		-32 650 898	25 064 793



Balanse

Beløp i: NOK	Note	2023	2022
BALANSE - EIENDELER			
Anleggsmidler			
Immaterielle eiendeler			
Aktiverte utviklingskostnader	3	12 545 370	10 316 691
Utsatt skattefordel	5	652 778	796 214
Sum immaterielle eiendeler		13 198 148	11 112 905
Varige driftsmidler			
Driftsløsøre, inventar, verktøy, kontormaskiner og lignende	4	1 594 252	1 550 266
Sum varige driftsmidler		1 594 252	1 550 266
Sum anleggsmidler		14 792 400	12 663 171
Omløpsmidler			
Varer			
Fordringer			
Kundefordringer	7	205 198 496	222 017 451
Andre kortsiktige fordringer		25 802 656	51 665 903
Offentlige avgifter		17 004 551	18 449 391
Konsernfordringer	7	117 780 468	37 831 489
Sum fordringer		365 786 171	329 964 234
Investeringer			
Andre finansielle eiendeler	8	19 874 293	127 169 592
Sum investeringer		19 874 293	127 169 592
Bankinnskudd, kontanter og lignende			
Bankinnskudd, kontanter og lignende	8	44 033 071	197 836 159
Sum bankinnskudd, kontanter og lignende		44 033 071	197 836 159
Sum omløpsmidler		429 693 535	654 969 985
SUM EIENDELER		444 485 935	667 633 156



Balanse

Beløp i: NOK	Note	2023	2022
BALANSE - EGENKAPITAL OG GJELD			
Egenkapital			
Innskutt egenkapital			
Selskapskapital	6/9	19 369 501	19 369 501
Overkurs	6	20 539 438	20 539 438
Sum innskutt egenkapital		39 908 939	39 908 939
Opptjent egenkapital			
Annen egenkapital	6	54 416 301	65 885 168
Sum opptjent egenkapital		54 416 301	65 885 168
Sum egenkapital	6	94 325 240	105 794 107
Gjeld			
Langsiktig gjeld			
Annen langsiktig gjeld			
Langsiktig konserngjeld	7	0	0
Sum annen langsiktig gjeld		0	0
Sum langsiktig gjeld		0	0
Kortsiktig gjeld			
Leverandørgjeld	7	181 400 388	327 140 290
Betalbar skatt	5	0	6 016 866
Skyldige offentlige avgifter		10 185 656	5 299 754
Kortsiktig konserngjeld	7	89 378 426	69 177 993
Annen kortsiktig gjeld	10	69 196 225	154 204 146
Sum kortsiktig gjeld		350 160 695	561 839 049
Sum gjeld		350 160 695	561 839 049
SUM EGENKAPITAL OG GJELD		444 485 935	667 633 156



Brønnøysundregistrene

ÅRSREGNSKAP FOR REGNSKAPSÅRET 2023 - GENERELL INFORMASJON

Journalnummer: 2024 712618

Enheten

Organisasjonsnummer: 863 769 132
Organisasjonsform: Aksjeselskap
Foretaksnavn: VOLUE ENERGY MARKET SERVICES AS
Forretningsadresse: Langbryggen 9
4841 ARENDAL

Regnskapsår

Årsregnskapets periode: 01.01.2023 - 31.12.2023

Konsern

Morselskap i konsern: Nei

Regnskapsregler

Regler for små foretak benyttet: Nei
Benyttet ved utarbeidelsen av
årsregnskapet til selskapet: Regnskapslovens alminnelige regler

Årsregnskapet fastsatt av kompetent organ

Bekreftet av representant for selskapet: Bjørn Noraberg
Dato for fastsettelse av årsregnskapet: 20.04.2024

Revisjon

Årsregnskapet er utarbeidet av ekstern
autorisert regnskapsfører: Ja

Grunnlag for avgivelse

År 2023: Årsregnskap er elektronisk innlevert.
År 2022: Tall er hentet fra elektronisk innlevert årsregnskap fra 2023.

Det er ikke krav til at årsregnskapet m.v. som sendes til Regnskapsregisteret er undertegnet. Kontrollen på at dette er utført ligger hos revisor/enhetens øverste organ. Sikkerheten ivaretas ved at innsender har rolle/rettighet for innsending av årsregnskapet via Altinn, og ved at det bekreftes at årsregnskapet er fastsatt av kompetent organ.

Brønnøysundregistrene, 05.08.2024



Organisasjonsnr: 863 769 132
VOLUE ENERGY MARKET SERVICES AS

RESULTATREGNSKAP

Beløp i: NOK	Note	2023	2022
RESULTATREGNSKAP			
Inntekter			
Provisjoner, honorar og andre driftsinntekter	1	92 631 781	126 196 391
Sum inntekter		92 631 781	126 196 391
Kostnader			
Lønnskostnad	2	45 714 978	40 304 247
Avskrivning på varige driftsmidler og immaterielle eiendeler	3/4	4 096 130	3 708 172
Annen driftskostnad	2	86 974 354	47 041 450
Sum kostnader		136 785 462	91 053 869
Driftsresultat		-44 153 681	35 142 522
Finansinntekter og finanskostnader			
Annen renteinntekt		5 999 284	1 234 670
Annen finansinntekt		5 453 043	153 572
Sum finansinntekter		11 452 327	1 388 242
Annen rentekostnad		7 452 450	137 405
Annen finanskostnad		1 667 579	4 242 179
Sum finanskostnader		9 120 029	4 379 584
Netto finans		2 332 298	-2 991 342
Ordinært resultat før skattekostnad		-41 821 383	32 151 180
Skattekostnad på ordinært resultat	5	-9 170 485	7 086 387
Ordinært resultat etter skattekostnad		-32 650 898	25 064 793
Årsresultat		-32 650 898	25 064 793
Overføringer og disponeringer			
Overføringer til/fra annen egenkapital	6	-32 650 898	25 064 793
Sum overføringer og disponeringer		-32 650 898	25 064 793



Organisasjonsnr: 863 769 132
VOLUE ENERGY MARKET SERVICES AS

BALANSE

Beløp i: NOK	Note	2023	2022
BALANSE - EIENDELER			
Anleggsmidler			
Immaterielle eiendeler			
Aktiverte			
utviklingskostnader	3	12 545 370	10 316 691
Utsatt skattefordel	5	652 778	796 214
Sum immaterielle eiendeler		13 198 148	11 112 905
Varige driftsmidler			
Driftsløsøre, inventar, verktøy, kontormaskiner og lignende			
	4	1 594 252	1 550 266
Sum varige driftsmidler		1 594 252	1 550 266
Sum anleggsmidler		14 792 400	12 663 171
Omløpsmidler			
Varer			
Fordringer			
Kundefordringer	7	205 198 496	222 017 451
Andre kortsiktige fordringer		25 802 656	51 665 903
Offentlige avgifter		17 004 551	18 449 391
Konsernfordringer	7	117 780 468	37 831 489
Sum fordringer		365 786 171	329 964 234
Investeringer			
Andre finansielle eiendeler	8	19 874 293	127 169 592
Sum investeringer		19 874 293	127 169 592
Bankinnskudd, kontanter og lignende			
Bankinnskudd, kontanter og lignende	8	44 033 071	197 836 159
Sum bankinnskudd, kontanter og lignende		44 033 071	197 836 159
Sum omløpsmidler		429 693 535	654 969 985
SUM EIENDELER		444 485 935	667 633 156
BALANSE - EGENKAPITAL OG GJELD			
Egenkapital			
Innskutt egenkapital			
Selskapskapital	6/9	19 369 501	19 369 501



Overkurs	6	20 539 438	20 539 438
Sum innskutt egenkapital		39 908 939	39 908 939
Opptjent egenkapital			
Annen egenkapital	6	54 416 301	65 885 168
Sum opptjent egenkapital		54 416 301	65 885 168
Sum egenkapital	6	94 325 240	105 794 107
Gjeld			
Langsiktig gjeld			
Annen langsiktig gjeld			
Langsiktig konserngjeld	7	0	0
Sum annen langsiktig gjeld		0	0
Sum langsiktig gjeld		0	0
Kortsiktig gjeld			
Leverandørgjeld	7	181 400 388	327 140 290
Betalbar skatt	5	0	6 016 866
Skyldige offentlige avgifter		10 185 656	5 299 754
Kortsiktig konserngjeld	7	89 378 426	69 177 993
Annen kortsiktig gjeld	10	69 196 225	154 204 146
Sum kortsiktig gjeld		350 160 695	561 839 049
Sum gjeld		350 160 695	561 839 049
SUM EGENKAPITAL OG GJELD		444 485 935	667 633 156



Organisasjonsnr: 863 769 132
VOLUE ENERGY MARKET SERVICES AS

NOTEOPPLYSNINGER - SELSKAP - alle poster oppgitt i hele tall

Note
2

Antall årsverk i regnskapsåret
42.00

Note
2

Spesifisering av resultatregnskapet

Lønnskostnader

<u>Lønn</u>	<u>Årets</u>	<u>Fjorårets</u>
	35444077.00	31775396.00
<u>Folketrygdavgift</u>	<u>Årets</u>	<u>Fjorårets</u>
	5652548.00	4526925.00
<u>Pensjonskostnader</u>	<u>Årets</u>	<u>Fjorårets</u>
	3233291.00	2499128.00
<u>Andre ytelser</u>	<u>Årets</u>	<u>Fjorårets</u>
	1385062.00	1502798.00
<u>Sum lønnskostnader</u>	<u>Årets</u>	<u>Fjorårets</u>
	45714978.00	40304247.00

Note

Ekstraordinære inntekter og kostnader

Sum Beløp

Balanseført verdi 31.12. Varige driftsmidler Immaterielle eiend.

Konsernregnskap

Morselskapet sitt navn

Forretningskontor for morselskapet



Admincontrol

List of Signatures Page 1/1

Årsregnskap 2023 VEMS AS.pdf

Name	Method	Signed at
Kjesbu, Arnstein	BANKID	2024-04-19 18:44 GMT+02
Nærestad, Per Olav	BANKID	2024-04-18 09:40 GMT+02
Våle, Jan Tore	BANKID	2024-04-18 08:25 GMT+02



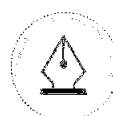
This file is sealed with a digital signature. The seal is a guarantee for the authenticity of the document.

External reference: 3FA3ADDD2F3741F1A0E67BFE5616D02D



Value Energy Market Services AS

Årsregnskap for 2023



This file is sealed with a digital signature.
The seal is a guarantee for the authenticity
of the document.

Document ID:
3FA3ADD2F3741F1A0E67BFE5616D02D



Volue Energy Market Services AS

RESULTATREGNSKAP

	Note	2023	2022
Provisjoner, honorar og andre driftsinntekter	1	92 631 781	126 196 391
Sum driftsinntekter		92 631 781	126 196 391
Lønnskostnad	2	45 714 978	40 304 247
Avskrivninger på varige driftsm. og immat. eiend.	3, 4	4 096 130	3 708 172
Andre driftskostnader	2	86 974 355	47 041 450
Sum driftskostnader		136 785 463	91 053 869
Driftsresultat		-44 153 681	35 142 522
Renteinntekter		5 999 284	1 234 670
Andre finansinntekter		5 453 043	153 572
Rentekostnader		-7 452 450	-137 405
Andre finanskostnader		-1 667 579	-4 242 179
Resultat før skattekostnad		-41 821 383	32 151 180
Skattekostnad	5	-9 170 485	7 086 387
Årsresultat		-32 650 898	25 064 793
Anvendelse av årsresultatet			
Annen egenkapital	6	-32 650 898	25 064 793
Sum anvendelse		-32 650 898	25 064 793



This file is sealed with a digital signature.
The seal is a guarantee for the authenticity
of the document.

Document ID:
3FA3ADD2F3741F1A0E67BFE5616D02D



Value Energy Market Services AS

BALANSE PR. 31.12

EIENDELER	Note	2023	2022
Aktiverte utviklingskostnader	3	12 545 370	10 316 691
Utsatt skattefordel	5	652 778	796 214
Sum immaterielle eiendeler		13 198 148	11 112 905
Driftsløsøre, inventar, verktøy, kontormaskiner o.l.	4	1 594 252	1 550 266
Sum varige driftsmidler		1 594 252	1 550 266
SUM ANLEGGSMIDLER		14 792 400	12 663 171
Kundefordringer	7	205 198 496	222 017 451
Andre kortsiktige fordringer		25 802 656	51 665 903
Offentlige avgifter		17 004 551	18 449 391
Kortsiktige fordringer på konsernselskaper	7	117 780 468	37 831 489
Sum fordringer		365 786 171	329 964 234
Andre finansielle eiendeler	8	19 874 293	127 169 592
Bankinnskudd, kontanter o.l.	8	44 033 071	197 836 159
SUM OMLØPSMIDLER		429 693 535	654 969 985
SUM EIENDELER		444 485 935	667 633 156



This file is sealed with a digital signature.
The seal is a guarantee for the authenticity
of the document.

Document ID:
3FA3ADD2F3741F1A0E67BFE5616D02D



Value Energy Market Services AS

BALANSE PR. 31.12

EGENKAPITAL OG GJELD	Note	2023	2022
Aksjekapital	6,9	19 369 501	19 369 501
Overkurs	6	20 539 438	20 539 438
Sum innskutt egenkapital		39 908 939	39 908 939
Annen egenkapital	6	54 416 301	65 885 168
Sum opptjent egenkapital		54 416 301	65 885 168
SUM EGENKAPITAL	6	94 325 240	105 794 107
Gjeld til foretak i samme konsern	7	0	0
Sum annen langsiktig gjeld		0	0
Leverandørgjeld	7	181 400 388	327 140 290
Betalbar skatt	5	0	6 016 866
Skyldige offentlige avgifter		10 185 656	5 299 754
Kortsiktig gjeld til konsernselskaper	7	89 378 426	69 177 993
Annen kortsiktig gjeld	10	69 196 225	154 204 146
Sum kortsiktig gjeld		350 160 695	561 839 049
SUM GJELD		350 160 695	561 839 049
SUM EGENKAPITAL OG GJELD		444 485 935	667 633 156

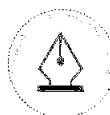
Arendal, 17. april 2024

Arnstein Kjesbu
Styrets leder

Ingeborg Gjærum
Styremedlem

Per Olav Nærestad
Styremedlem

Jan Tore Våle
Daglig leder



This file is sealed with a digital signature.
The seal is a guarantee for the authenticity
of the document.

Document ID:
3FA3ADD2F3741F1A0E67BFE5616D02D



Volue Market Services AS

Årsregnskap for 2023

Kontantstrømoppstilling

	2023	2022
Kontantstrømmer fra operasjonelle aktiviteter		
Resultat før skattekostnad	-41 821 383	32 151 180
Periodens betalte skatt	-10 117 347	-437 853
Avskrivninger	4 096 130	3 708 172
Endring i andre finansielle eiendeler (innbetalt sikkerhet fra kunder)	107 295 299	-59 679 136
Endring i kundefordringer	16 818 955	26 064 917
Endring i vareleverandørgjeld	-145 739 902	34 230 288
Endring i andre tidsavgrensningsposter	-48 746 575	41 075 676
Netto kontantstrøm fra operasjonelle aktiviteter	-118 214 823	77 113 244
Kontantstrømmer fra investeringsaktiviteter		
Utbetalinger ved kjøp av varige driftsmidler	-1 027 655	-889 895
Utbetalinger ved kjøp av immaterielle eiendeler	-5 305 275	-3 815 825
Netto kontantstrøm fra investeringsaktiviteter	-6 332 930	-4 705 720
Kontantstrømmer fra finansieringsaktiviteter		
Utbetalinger gjeld konsernselskaper	-29 255 336	-55 000 000
Netto kontantstrøm fra finansieringsaktiviteter	-29 255 336	-55 000 000
Netto kontantstrøm for perioden	-153 803 089	17 407 524
Beholdning av kontanter og kontantekvivalenter ved periodens begynnelse	197 836 159	180 428 635
Beholdning av kontanter og kontantekvivalenter ved periodens slutt	44 033 071	197 836 159
Denne består av:		
Bankinnskudd m.v.	44 033 071	197 836 159



This file is sealed with a digital signature.
The seal is a guarantee for the authenticity
of the document.

Document ID:
3FA3ADD2F3741F1A0E67BFE5616D02D



Regnskapsprinsipper

Årsregnskapet består av resultatregnskap, balanse, kontantstrømoppstilling og noteopplysninger og er avlagt i samsvar med aksjelov, regnskapslov og god regnskapsskikk gjeldende pr 31. desember 2023. Årsregnskapet gir et rettviseende bilde av eiendeler og gjeld, finansiell stilling og resultat. Notene er en integrert del av årsregnskapet.

Årsregnskapet er basert på de grunnleggende prinsipper om historisk kost, sammenlignbarhet, fortsatt drift, kongruens og forsiktighet. Transaksjoner regnskapsføres til verdien av vederlaget på transaksjonstidspunktet. Regnskapsprinsippene utdypes nedenfor. Når faktiske tall ikke er tilgjengelige på tidspunkt for regnskapsavleggelsen, tilsier god regnskapsskikk at ledelsen beregner et best mulig estimat for bruk i resultatregnskap og balanse.

Omregning av utenlandske filialer

Ved omregning av utenlandske filialers årsregnskaper fra utenlandsk valuta til norske kroner, er balanseposter omregnet til dagskurs ved årsslutt og resultatposter er omregnet til gjennomsnittskurs. Den differansen som oppstår ved at filialens inngående egenkapital er omregnet til annen kurs enn utgående egenkapital og ved resultatet omregnes til gjennomsnittskurs, føres som korreksjon til egenkapitalen.

Generelle prinsipper

Eiendeler/gjeld som knytter seg til varekretsløpet og poster som forfaller til betaling innen ett år etter balansedagen, er klassifisert som omløpsmidler/kortsiktig gjeld. Vurdering av omløpsmidler/kortsiktig gjeld skjer til laveste/høyeste verdi av anskaffelseskost og virkelig verdi. Virkelig verdi er definert som antatt fremtidig salgspris redusert med forventede salgskostnader. Andre eiendeler er klassifisert som anleggsmidler. Vurdering av anleggsmidler skjer til anskaffelseskost. Anleggsmidler som forringes avskrives. Dersom virkelig verdi av et anleggsmiddel antas å være lavere enn bokført verdi, foretas en nedskrivning av anleggsmidlet. Tilsvarende prinsipper legges normalt til grunn for gjeldsposter.

Ved anvendelse av regnskapsprinsipper og presentasjon av transaksjoner og andre forhold, legges det vekt på økonomiske realiteter, ikke bare juridisk form. Betingede tap som er sannsynlige og kvantifiserbare, kostnadsføres. Inndelingen i segmenter er basert på selskapets interne styrings- og rapporteringsformål, samt på risiko og inntjening. Det presenteres tall for virksomhetsområder, samt for geografiske markeder da den geografiske fordelingen av aktiviteten er av betydning for å vurdere selskapet.

Regnskapsprinsipper for vesentlige regnskapsposter

Inntektsføringstidspunkt

Inntekter resultatføres når den er opptjent. Inntektsføring skjer følgelig normalt på leveringstidspunktet ved salg av varer og tjenester.

Kostnadsføringstidspunkt/sammenstilling

Utgifter sammenstilles med og kostnadsføres samtidig med de inntekter utgiftene kan henføres til. Utgifter som ikke kan henføres direkte til inntekter, kostnadsføres når de påløper.

Immaterielle eiendeler

Utgifter til forskning og utvikling, samt goodwill balanseføres i den grad det kan identifiseres en fremtidig økonomisk fordel knyttet til disse immaterielle eiendeler. I motsatt fall kostnadsføres slike utgifter løpende. Balanseført forskning og utvikling, samt goodwill avskrives lineært over økonomisk levetid.



This file is sealed with a digital signature.
The seal is a guarantee for the authenticity
of the document.

Document ID:
3FA3ADD2F3741F1A0E67BFE5616D02D



Varige driftsmidler

Varige driftsmidler balanseføres til anskaffelseskost, fratrukket akkumulerte av- og nedskrivninger. Dersom den virkelige verdien av et driftsmiddel er lavere enn bokført verdi, skrives driftsmidlet ned til virkelig verdi. Vedlikehold av driftsmidler kostnadsføres løpende som driftskostnader. Påkostninger og forbedringer tillegges driftsmidlets kostpris og avskrives i takt med driftsmidlet. Skillet mellom vedlikehold og påkostning/forbedring regnes i forhold til driftsmidlets stand på anskaffelsestidspunktet. Leide (leasede) driftsmidler balanseføres som driftsmidler hvis leiekontrakten anses som finansiell.

Avskrivninger

Ordinære avskrivninger er beregnet lineært over driftsmidlenes økonomiske levetid med utgangspunkt i historisk kostpris. Avskrivningene er klassifisert som ordinære driftskostnader.

Fordringer

Kundefordringer føres i balansen etter fradrag for avsetning til forventede tap. Avsetning til tap er gjort på grunnlag av individuell vurdering av fordringene og en tilleggsavsetning som skal dekke øvrige påregnelige tap. Vesentlige økonomiske problemer hos kunden, sannsynligheten for at kunden vil gå konkurs eller gjennomgå økonomisk restrukturering og utsettelse og mangler ved betalinger anses som indikatorer på at kundefordringer må nedskrives.

Andre fordringer, både omløpsfordringer og anleggsfordringer, føres opp til det laveste av pålydende og virkelig verdi. Virkelig verdi er nåverdien av forventede framtidige innbetalinger. Det foretas likevel ikke neddiskontering når effekten av neddiskontering er uvesentlig for regnskapet. Avsetning til tap vurderes på samme måte som for kundefordringer.

Utenlandsk valuta

Fordringer og gjeld i utenlandsk valuta vurderes etter kursen ved regnskapsårets slutt. Kursgevinster og kurstap knyttet til varesalg og varekjøp i utenlandsk valuta føres som salgsinntekter og varekostnad.

Gjeld

Gjeld, med unntak for enkelte avsetninger for forpliktelser, balanseføres til nominelt gjeldsbeløp.

Pensjoner

Alle ansatte i selskapet er nå tilknyttet innskuddspensjon. Ved innskuddsplaner betaler selskapet innskudd til et forsikringsselskap. Selskapet har ingen ytterligere betalingsforpliktelse etter at innskuddene er betalt. Innskuddene regnskapsføres som lønnskostnad. Eventuelle forskuddsbetalte innskudd balanseføres som eiendel (pensjonsmidler) i den grad innskuddet kan refunderes eller redusere framtidige innbetalinger.

Skatt

Skattekostnaden i resultatregnskapet omfatter både periodens betalbare skatt og endring i utsatt skatt. Utsatt skatt beregnes med aktuell skattesats på grunnlag av de midlertidige forskjeller som eksisterer mellom regnskapsmessige og skattemessige verdier, samt eventuelt ligningsmessig underskudd til fremføring ved utgangen av regnskapsåret. Skatteøkende og skattereduserende midlertidige forskjeller som reverserer eller kan reversere i samme periode er utlignet. Oppføring av utsatt skattefordel på netto skattereduserende forskjeller som ikke er utlignet og underskudd til fremføring, begrunnes med antatt fremtidig inntjening. Utsatt skatt og skattefordel som kan balanseføres oppføres netto i balansen. Skattereduksjon ved avgitt konsernbidrag, og skatt på mottatt konsernbidrag som føres til reduksjon av kostpris eller direkte mot egenkapitalen, føres direkte mot skatt i balansen (mot betalbar skatt hvis konsernbidraget har virkning på betalbar skatt og mot utsatt skatt hvis konsernbidraget har virkning på utsatt skatt).

Utsatt skatt regnskapsføres til nominelt beløp.



This file is sealed with a digital signature.
The seal is a guarantee for the authenticity
of the document.

Document ID:
3FA3ADD2F3741F1A0E67BFE5616D02D



Den beregnede skatt i Norge omfatter også skatt på resultatet av virksomhetene i filialene i Danmark, Finland og Sverige. Den skatten som filialene må betale til sine vertsland kan kreves refundert i den norske skatten etter den såkalte kredittmetoden.

Kontantstrømoppstilling

Kontantstrømoppstillingen utarbeides etter den indirekte metoden. Kontanter og kontantekvivalenter omfatter kontanter, bankinnskudd og andre kortsiktige, likvide plasseringer som umiddelbart og med uvesentlig kursrisiko kan konverteres til kjente kontantbeløp og med gjenværende løpetid mindre enn tre måneder fra anskaffelsesdato.

Endring av regnskapsprinsipp

Selskapet har i 2023 endret prinsipp for klassifisering i balansen av bankinnskudd som er bundet overfor markedsplasser. Dette er gjort for å gi en mer rettvise presentasjon av bankinnskudd som fritt kan disponeres av selskapet. Slike bankinnskudd ble tidligere klassifisert som Bankinnskudd, kontanter o.l. og klassifiseres fra 2023 som Andre finansielle eiendeler.

Presentasjon av denne type bankinnskudd er også endret i kontantstrømoppstillingen. Sammenligningstallene er endret tilsvarende.



This file is sealed with a digital signature.
The seal is a guarantee for the authenticity
of the document.

Document ID:
3FA3ADD2F3741F1A0E67BFE5616D02D



Volue Energy Market Services AS

Noter til regnskapet for 2023

Note 1 Driftsinntekter/segmentinformasjon

Fordeling på virksomhetsområder	2023	2022
Forvaltning	92 628 310	126 168 110
Valutahåndtering	3 471	28 281
Sum	92 631 781	126 196 391

Geografisk fordeling	2023	2022
Norge	44 988 570	54 241 372
Sverige	16 051 225	20 056 062
Danmark	19 871 767	43 131 029
Finland	11 720 219	8 767 928
Sum	92 631 781	126 196 391

Note 2 Lønnskostnader, antall ansatte, godtgjørelser, lån til ansatte mm.

Lønnskostnader	2023	2022
Lønninger	35 444 077	31 775 396
Arbeidsgiveravgift	5 652 548	4 526 925
Pensjonskostnader	3 233 291	2 499 128
Andre ytelser	1 385 062	1 502 798
Sum	45 714 978	40 304 247

Antall årsverk	42	40
----------------	----	----

Ytelser til ledende personer	Daglig leder	Styret
Lønn/styrehonorar	1 599 250	120 000
Pensjonsutgifter	96 293	0
Bonus	210 000	0
Annen godtgjørelse	24 506	0

Det er ikke gitt lån/sikkerhetsstillelse til daglig leder, styrets leder eller andre nærstående parter.

Erklæring om fastsettelse av lederlønninger

Hovedprinsippet i selskapets lederlønnspolitik er at lederlønningene skal være konkurransedyktige. Selskapets bonusordning er iht verdipapirhandelsloven og er knyttet opp til at en avtalt andel av driftsresultatet skal fordeles blant de bonusberettigede. Det er ingen opsjonsordninger knyttet til selskapets aksjer. Noen ledende ansatte har lønnskompensasjon utover oppsigelsestid.

Kostnadsført godtgjørelse til revisor	2023	2022
Lovpålagt revisjon	938 929	725 412
Skatterådgivning	130 995	10 000
Annen bistand utenfor revisjon	217 305	214 228
Sum godtgjørelse til revisor	1 287 229	949 640

4



This file is sealed with a digital signature.
The seal is a guarantee for the authenticity
of the document.

Document ID:
3FA3ADD2F3741F1A0E67BFE5616D02D



Volue Energy Market Services AS

Noter til regnskapet for 2023

Sammensetning av samlede pensjoner og pensjonsforpliktelser

Alle ansatte i Volue Energy Market Services Norge er nå omfattet av innskuddsordningen.

Pensjonskostnad i den svenske, finske og danske filialen baserer seg også på en innskuddsordning. Det oppstår dermed ikke en forpliktelse for selskapene. Volue Energy Market Services AS er pliktig til å ha tjenestepensjonsordning etter lov om obligatorisk tjenestepensjon. Selskapets pensjonsordning tilfredstiller lovens krav.

Pensjonskostnad

	2023	2022
Tilskudd til pensjonsordningene	3 233 291	2 499 128
Netto pensjonskostnad	3 233 291	2 499 128

Note 3 Immaterielle eiendeler

Immaterielle eiendeler	IT systemer	Sum
Anskaffelseskost 01.01.	33 348 561	33 348 561
Tilgang	5 305 275	5 305 275
Avgang		
Valutadifferanse filialer	0	0
Anskaffelseskost 31.12.	38 653 836	38 653 836
Akkumulerte avskrivninger 31.12.	26 108 466	26 108 466
Balanseført verdi 31.12.	12 545 370	12 545 370
Årets av- og nedskrivninger	3 076 596	3 076 596

Forventet økonomisk levetid 5 år
Avskrivningsplan Lineær

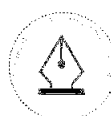
IT systemer inneholder utviklingskostnader for egen utvikling av interne IT systemer.

Note 4 Varige driftsmidler

Varige driftsmidler	Driftsløsøre	Driftsløsøre	Sum
	inventar	filialer	
Anskaffelseskost 01.01.	33 231 187	10 958 149	44 189 336
Tilgang	600 000	427 655	1 027 655
Avgang	0	0	0
Valutadifferanse filialer	0	-35 865	-35 865
Anskaffelseskost 31.12.	33 831 187	11 421 669	45 252 856
Akkumulerte avskrivninger 31.12.	32 845 836	10 812 768	43 658 604
Balanseført verdi 31.12.	985 351	608 901	1 594 252
Årets avskrivninger	686 773	332 761	1 019 534

Forventet økonomisk levetid 10 år
Avskrivningsplan Lineær

5



This file is sealed with a digital signature.
The seal is a guarantee for the authenticity
of the document.

Document ID:
3FA3ADD2F3741F1A0E67BFE5616D02D



Volve Energy Market Services AS

Noter til regnskapet for 2023

Note 5 Skatt

Beregning av utsatt skatt/(utsatt skattefordel)	2023	2022
Midlertidige forskjeller		
Anleggsmidler	-2 967 172	-3 602 012
Utestående fordringer	0	-17 142
Netto midlertidige forskjeller	-2 967 172	-3 619 154
Underskudd til fremføring	0	0
Grunnlag for utsatt skatt/(utsatt skattefordel)	-2 967 172	-3 619 154
Utsatt skatt	-652 778	-796 214
Herav ikke balanseført utsatt skattefordel	0	0
Utsatt skatt/(utsatt skattefordel) i balansen	-652 778	-796 214

Grunnlag for skattekostnad, endring i utsatt skatt og betalbar skatt	2023	2022
Resultat før skattekostnad	-41 821 383	32 151 180
Permanente forskjeller	137 362	59 667
Grunnlag for årets skattekostnad	-41 684 021	32 210 847
Endring i midlertidige resultatforskjeller	-651 982	-343 154
Endring i underskudd til fremføring	0	0
Grunnlag for betalbar skatt i resultatregnskapet	-42 336 004	31 867 692
+/- Mottatt/avgitt konsernbidrag	42 336 004	0
Skattepliktig inntekt (grunnlag for betalbar skatt i balansen)	0	31 867 692

Fordeling av skattekostnaden	2023	2022
Betalbar skatt på årets resultat	0	7 010 892
For mye, for lite avsatt i fjor	0	0
Sum betalbar skatt	0	7 010 892
Endring i utsatt skatt/(utsatt skattefordel)	143 436	75 495
Skatt på konsernbidrag	-9 313 921	0
Endring i tidligere år - sambeskatning	0	0
Skattekostnad	-9 170 485	7 086 387

Betalbar skatt i balansen	2023	2022
Betalbar skatt i skattekostnaden	0	7 010 892
Forskuddsbetalt skatt filial Sverige	0	-994 026
Betalbar skatt i balansen	0	6 016 866

Note 6 Egenkapital

Årets endring i egenkapital	Omregnings-				Annen egenkapital	Sum
	Aksjekapital	Overkurs	differanse			
Egenkapital 01.01.	19 369 501	20 539 438	138 001	65 747 167	105 794 108	
Valutadifferanse filialer	0	0	2 741	0	2 741	
Årets resultat	0	0	0	-32 650 898	-32 650 898	
Avgitt konsernbidrag 2022				-11 842 794	-11 842 794	
Mottatt konsernbidrag	0	0	0	33 022 083	33 022 083	
Egenkapital 31.12.	19 369 501	20 539 438	140 742	54 275 558	94 325 240	

6



This file is sealed with a digital signature.
The seal is a guarantee for the authenticity
of the document.

Document ID:
3FA3ADD2F3741F1A0E67BFE5616D02D



Volue Energy Market Services AS

Noter til regnskapet for 2023

Note 7 Transaksjoner og mellomværende med selskap i samme konsern m.v.

		Fordring		Gjeld	
		2023	2022	2023	2022
Foretak i samme konsern:					
Volue ASA	Mor	5 656 940	0	30 138 133	20 468 902
Volue Technology AS	Søster	41 243 041	20 000 000	570 143	429 794
Scanmatic AS	Søster	2 177 488	0	0	0
Volue Insight AS	Søster	31 450 308	0	57 919	78 393
Arendals Fossekompani ASA	Konsernmor	37 252 691	17 831 489	58 612 231	48 200 904
Sum		117 780 468	37 831 489	89 378 426	69 177 993

		Omsetning		Kostnad	
		2023	2022	2023	2022
Foretak i samme konsern:					
Volue Insight AS		0	0	1 531 262	0
Volue Technology AS		2 534 833	0	3 853 536	0
Volue ASA		81 471	0	10 964 882	20 468 902
Arendals Fossekompani ASA		921 708	866 255	0	0
Sum		3 538 012	866 255	16 349 680	20 468 902

Kjøp og salg mellom Volue Energy Market Services AS og Arendals Fossekompani ASA konsernene er gjennomført med samme betingelser som mellom uavhengige parter. Kostnader til Volue ASA knytter seg til felleskostnader i konsernet som fordeles mellom morselskap og døtre.

Note 8 Bundne bankinnskudd, trekkrettigheter

	2023	2022
Bundne bankinnskudd		
Skattetrekksmidler	1 174 649	1 111 694
Sikkerhet for markedsplasser	19 874 293	127 169 592

Trekkrettigheter

	2023	2022
Ubenyttet kassekreditt - avvirket kassekreditt i 2023	0	30 000 000

Note 9 Aksjekapital og aksjonærinformasjon

Morselskapet Volue ASA har forretningskontor i Christian Krohgs gate 16, 0186 Oslo, hvor en kan få utlevert konsernregnskap der selskapet inngår.

Aksjekapitalen på kr. 19 369 501 består av 37 249 039 aksjer á kr. 0,52.

Note 10 Annen kortsiktig gjeld

	2023	2022
Innbetalt sikkerhet fra kunder	42 807 063	127 983 773
Kortsiktig gjeld til eSett	1 845 223	12 444 485
Andre tidsavgrensningposter	24 543 939	13 775 888
Sum	69 196 225	154 204 146

7



This file is sealed with a digital signature.
The seal is a guarantee for the authenticity
of the document.

Document ID:
3FA3ADD2F3741F1A0E67BFE5616D02D



Volue Energy Market Services AS

Noter til regnskapet for 2023

Note 11 Garantiansvar

	2023	2022
Garantier	223 834 000	389 980 000
Sum	223 834 000	389 980 000

Note 12 Kapitaldekning

Selskapet er omfattet av årsregnskapsforskriften for verdipapirforetak herunder kravet om opplysninger om kapitaldekning i forskriftens § 5-13. Selskapet er videre omfattet av unntaksregelen i CRR artikkel 95 og 97. Kravet er følgelig at selskapets ansvarlige kapital minst skal tilsvare en firedel av foregående års faste kostnader.

Kapitaldekningen er beregnet som følger:	2023	2022
Sum inntekter	92 631 781	126 196 391
Resultat før skatt	41 821 383	-32 151 180
Variabel bonus	0	0
Variable avgifter som blir betalt til børs m.m	-1 068 483	-943 469
SUM	133 384 681	93 101 742
Krav til ansvarlig kapital 25 %	33 346 170	23 275 436
	2023	2022
Ansvarlig kapital	81 779 870	95 477 416
Over/underdekning	48 433 700	72 201 981
	2023	2022
Aksjekapital	19 369 501	19 369 501
Overkurs	20 539 438	20 539 438
Opptjent EK	54 416 301	65 885 168
Sum Egenkapital	94 325 240	105 794 107
Andre immaterielle eiendeler	-12 545 370	-10 316 691
Ren kjernekapital	81 779 870	95 477 416
Tier 1 tilleggskapital	0	0
Kjernekapital	81 779 870	95 477 416
Tier 2 tilleggskapital	0	0
Ansvarlig kapital	81 779 870	95 477 416

8



This file is sealed with a digital signature.
The seal is a guarantee for the authenticity
of the document.

Document ID:
3FA3ADD2F3741F1A0E67BFE5616D02D



Til generalforsamlingen i Volue Energy Market Services AS

Uavhengig revisors beretning

Konklusjon

Vi har revidert årsregnskapet for Volue Energy Market Services AS som består av balanse per 31. desember 2023, resultatregnskap og kontantstrømoppstilling for regnskapsåret avsluttet per denne datoen og noter til årsregnskapet, herunder et sammendrag av viktige regnskapsprinsipper.

Etter vår mening oppfyller årsregnskapet gjeldende lovkrav, og gir årsregnskapet et rettviseende bilde av selskapets finansielle stilling per 31. desember 2023, og av dets resultater og kontantstrømmer for regnskapsåret avsluttet per denne datoen i samsvar med regnskapslovens regler og god regnskapsskikk i Norge.

Grunnlag for konklusjonen

Vi har gjennomført revisjonen i samsvar med International Standards on Auditing (ISA-ene). Våre oppgaver og plikter i henhold til disse standardene er beskrevet nedenfor under *Revisors oppgaver og plikter ved revisjonen av årsregnskapet*. Vi er uavhengige av selskapet i samsvar med kravene i relevante lover og forskrifter i Norge og International Code of Ethics for Professional Accountants (inkludert internasjonale uavhengighetsstandarder) utstedt av International Ethics Standards Board for Accountants (IESBA-reglene), og vi har overholdt våre øvrige etiske forpliktelser i samsvar med disse kravene. Innhentet revisjonsbevis er etter vår vurdering tilstrekkelig og hensiktsmessig som grunnlag for vår konklusjon.

Øvrig informasjon

Styret og daglig leder (ledelsen) er ansvarlige for informasjonen i årsberetningen. Øvrig informasjon omfatter informasjon i årsrapporten bortsett fra årsregnskapet og den tilhørende revisjonsberetningen. Vår konklusjon om årsregnskapet ovenfor dekker ikke informasjonen i årsberetningen.

I forbindelse med revisjonen av årsregnskapet er det vår oppgave å lese årsberetningen. Formålet er å vurdere hvorvidt det foreligger vesentlig inkonsistens mellom årsberetningen og årsregnskapet og den kunnskap vi har opparbeidet oss under revisjonen av årsregnskapet, eller hvorvidt informasjon i årsberetningen ellers fremstår som vesentlig feil. Vi har plikt til å rapportere dersom årsberetningen fremstår som vesentlig feil. Vi har ingenting å rapportere i så henseende.

Basert på kunnskapen vi har opparbeidet oss i revisjonen, mener vi at årsberetningen

- er konsistent med årsregnskapet og
- inneholder de opplysninger som skal gis i henhold til gjeldende lovkrav.

Ledelsens ansvar for årsregnskapet

Ledelsen er ansvarlig for å utarbeide årsregnskapet og for at det gir et rettviseende bilde i samsvar med regnskapslovens regler og god regnskapsskikk i Norge. Ledelsen er også ansvarlig for slik internkontroll som den finner nødvendig for å kunne utarbeide et årsregnskap som ikke inneholder vesentlig feilinformasjon, verken som følge av misligheter eller utilsiktede feil.

Ved utarbeidelsen av årsregnskapet må ledelsen ta standpunkt til selskapets evne til fortsatt drift og opplyse om forhold av betydning for fortsatt drift. Forutsetningen om fortsatt drift skal legges til grunn for årsregnskapet så lenge det ikke er sannsynlig at virksomheten vil bli avvirket.

Revisors oppgaver og plikter ved revisjonen av årsregnskapet

Vårt mål er å oppnå betryggende sikkerhet for at årsregnskapet som helhet ikke inneholder vesentlig feilinformasjon, verken som følge av misligheter eller utilsiktede feil, og å avgi en revisjonsberetning som inneholder vår konklusjon. Betryggende sikkerhet er en høy grad av sikkerhet, men ingen garanti for at en

PricewaterhouseCoopers AS, Kystveien 14, NO-4841 Arendal
T: 02316, org. no.: 987 009 713 MVA, www.pwc.no
Statsautoriserte revisorer, medlemmer av Den norske Revisorforening og autorisert regnskapsførerselskap



revisjon utført i samsvar med ISA-ene, alltid vil avdekke vesentlig feilinformasjon. Feilinformasjon kan oppstå som følge av misligheter eller utilsiktede feil. Feilinformasjon er å anse som vesentlig dersom den enkeltvis eller samlet med rimelighet kan forventes å påvirke de økonomiske beslutningene som brukerne foretar på grunnlag av årsregnskapet. For videre beskrivelse av revisors oppgaver og plikter vises det til: <https://revisorforeningen.no/revisionsberetninger>

Arendal, 19. april 2024
PricewaterhouseCoopers AS

Fredrik Botha
Statsautorisert revisor
(elektronisk signert)



 Securely signed with Brevio

Revisjonsberetning

Signers:

Name	Method	Date
Botha, Fredrik	BANKID	2024-04-22 17:09

This document package contains:

- Closing page (this page)
- The original document(s)
- The electronic signatures. These are not visible in the document, but are electronically integrated.



This file is sealed with a digital signature.
The seal is a guarantee for the authenticity
of the document.



Admincontrol

List of Signatures Page 1/1

Styrets årsberetning VEMS AS 2023.pdf

Name	Method	Signed at
Kjesbu, Arnstein	BANKID	2024-04-19 18:44 GMT+02
Nærestad, Per Olav	BANKID	2024-04-18 09:41 GMT+02
Våle, Jan Tore	BANKID	2024-04-18 08:24 GMT+02



This file is sealed with a digital signature. The seal is a guarantee for the authenticity of the document.

External reference: D7636231AA784CC8AD6F9BC96044BE47



Value Energy Market Services AS

STYRETS ÅRSBERETNING 2023

Selskapets forretningside og virksomhet

Selskapet skal være en ledende uavhengig aktør i de markeder selskapet deltar i. Tjenester tilbys aktører som opererer eller handler i engrosmarkedet for elektrisk kraft. Selskapets virksomhet drives fra Arendal og hjemmemarked er Europa med hovedvekt på Norden.

Selskapets virksomhet kan inndeles i:

- Fysisk og finansiell avregning
- Fysisk og finansiell porteføljeforvaltning
- Kapitalforvaltning (aktiv forvaltning)
- Rådgivning
- Valutahåndtering

Value Energy Market Services AS (VEMS AS) driver konsesjonsbelagt virksomhet. Konsesjonen gjelder innen investeringsområdene aktiv forvaltning, mottak, formidling og utførsel av ordre og investeringsrådgivning. Videre gjelder konsesjonen for tilleggstjenester i tilknytning til valutavirksomhet, utarbeidelse og formidling av investeringsanbefalinger og tjenester i tilknytning til varederivater og derivater. VEMS AS har filialer i Sverige, Danmark og Finland.

Kunder

Kundene er hovedsakelig produsenter og distributører av kraft, industrikonsern, kommersielle forbrukere, krafthandlere og investorer.

Fysisk og finansiell avregning

VEMS AS utfører alle praktiske oppgaver i forbindelse med fysisk og finansiell kraftomsetning. En omfattende måleverdiinnsamling, kvalitetskontroll og rapportering ligger til grunn for avregningsoversikter som produseres. Kundene får del i fordelene som VEMS AS oppnår i kraft av sin størrelse. Dette gir også mindre markedsaktører kostnadseffektive løsninger.

Porteføljeforvaltning

Porteføljeforvaltning innebærer at selskapet overtar deler av kundens rutiner forbundet med omsetning av kraft. VEMS AS er rådgiver og diskusjonspartner i strategiske spørsmål vedrørende krafthandel og bidrar med nødvendig kompetanse for at våre kunder skal kunne være blant de beste i bransjen innen kraftomsetning. I de senere år har håndtering av grønne produkter og forvaltning av fysisk kraft i Europa vært i god vekst.



This file is sealed with a digital signature.
The seal is a guarantee for the authenticity
of the document.

Document ID:
D7636231AA784CC8AD6F9BC96044BE47



Kapitalforvaltning

Selskapet har siden høsten 1995 tilbudt aktiv forvaltning gjennom handel med standardiserte elderivat.

Analyse og rådgivning

Kunnskap om faktorene som påvirker prisene i det nordiske kraftmarkedet er et kjerneområde i VEMS AS virksomhet. Gjennom daglig overvåkning og kontinuerlig oppfølging av kritiske faktorer som påvirker kraftprisene, har selskapet et godt grunnlag til å simulere prisutviklingen på kort og lang sikt.

Valutahåndtering

VEMS AS har i samarbeid med banker tilbud om valutaprodukter med periodisitet som er tilpasset kraftmarkedet. Produktet tilbys kunder som ønsker valutasikring av sine kraftkontrakter.

Fortsatt drift

I årsregnskapet er forutsetningen om fortsatt drift lagt til grunn, og styret bekrefter at forutsetningen er til stede.

Arbeidsmiljø

Selskapet hadde 42 årsverk i 2023. Arbeidsmiljøet i bedriften anses godt. Sykefraværet i 2023 var på 1,3 % av total arbeidstid. Det var i 2023 ikke noen personskader. Selskapet hadde i 2023 ingen større skader på noe av sitt materiell.

Likestilling

Selskapet hadde ved årsskiftet 29 % kvinnelige ansatte. Selskapets ledelse har for tiden ingen kvinner. Selskapets styre har en kvinne.

Diskriminering

Diskrimineringslovens formål er å fremme likestilling, sikre like muligheter og rettigheter og å hindre diskriminering på grunn av etnisitet, nasjonal opprinnelse, avstamning, hudfarge, språk, religion og livssyn. Selskapet er og skal være en arbeidsplass hvor likestilling fremmes.

Ytre miljø og samfunnsansvar

Virksomheten har uvesentlig påvirkning på det ytre miljø. Volue Energy Market Services AS sitt morselskap Volue ASA utarbeider en rapport om samfunnsansvar i henhold til kravene i regnskapslovens §3-3c.

Finansiell risiko

Selskapet er utsatt for kreditt risiko og valutarisiko i sin ordinære forretningsvirksomhet og overvåker løpende at risikoen er akseptabel innenfor disse områdene. Kommisjonskunder utgjør størst kreditt risiko og avkreves påkravsgaranti eller forskuddsbetaling. Øvrige kunder anses å utgjøre liten kreditt risiko. Selskapet har valutarisiko på balanseposter og kontantstrøm. For å redusere påvirkning av valutasvingninger på verdier i balansen og kontantstrøm holder selskapet bankinnskudd i valutaer som selskapet er vesentlig eksponert mot. Selskapet er ikke utsatt for vesentlig finansiell markedsrisiko da handel og eksponering skjer i all hovedsak på kundenes regning og risiko.



This file is sealed with a digital signature.
The seal is a guarantee for the authenticity
of the document.

Document ID:
D7636231AA784CC8AD6F9BC96044BE47



Redegjørelse for årsregnskapet

Etter styrets oppfatning gir årsregnskapet et rettviseende bilde av selskapets stilling pr. årsskiftet. Styret kjenner ikke til forhold av vesentlig betydning for bedømmelsen av selskapet, utover hva som fremgår i regnskapet.

Selskapet har i 2023 endret prinsipp for klassifisering i balansen av bankinnskudd som er bundet overfor markedsplasser. Dette er gjort for å gi en mer rettviseende presentasjon av bankinnskudd som fritt kan disponeres av selskapet. Presentasjon av denne type bankinnskudd er også endret i kontantstrømpstillingen. Sammenligningstallene er endret tilsvarende.

Årsregnskapet viser et underskudd etter skatt på tkr. -32.650 (25.064).

Selskapets omsetning er på tkr. 92.631 (126.196).

Selskapets egenkapital er på tkr. 94.325 (105.794).

VEMS AS har i forbindelse med en rettsvist bokført kostnader på 57 MNOK.

Utgiften er klassifisert som engangskostnad.

Foretakets fremtidige utvikling

Etter styrets oppfatning er selskapets finansielle stilling akseptabel. Likviditeten anses som tilfredsstillende. Selskapets egenkapitalandel er 21,2 % (15,8 %).

Forskning og utvikling

Selskapet legger ned betydelig arbeid i utvikling av interne IT systemer. Det er i 2023 aktivert tkr. 5.305 knyttet til IT systemer.

Forslag til anvendelse av resultat

Styret foreslår følgende anvendelse av årets resultat etter skatt på tkr. :

Utbytte	tkr.	0
<u>Overføres fra egenkapital</u>	tkr.	- 32.650
<u>Sum anvendelse</u>	tkr.	- 32.650

Mottatt konsern bidrag MNOK 0,-.

Selskapets egenkapital er tkr. 94.325 (105.794).

VEMS AS er eid med 100 % av Volue ASA.

Øvrige forhold

På grunnlag av dansk lovgivning gjør vi oppmerksom på at Volue Market Services Danmark, filial av VEMS AS, Norge, verken tilbyr handel med el-derivater eller formidler kontakt til VEMS AS (Norge) som tilbyr handel med el-derivater, dersom ikke kunden er et «selskap der i det seneste kalenderår har hatt et forbruk av elektrisitet på 10 GWh eller derover, eller selskap hvis hovedervert er å handle med eller produksjon av elektrisitet».



This file is sealed with a digital signature.
The seal is a guarantee for the authenticity
of the document.

Document ID:
D7636231AA784CC8AD6F9BC96044BE47



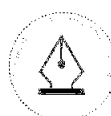
Arendal den 17. April 2024.

Arnstein Kjesbu
Styrets leder

Per Olav Nærestad
Styremedlem

Ingeborg Gjærum
Styremedlem

Jan Tore Våle
Adm. dir.



This file is sealed with a digital signature.
The seal is a guarantee for the authenticity
of the document.

Document ID:
D7636231AA784CC8AD6F9BC96044BE47