



ÅRSREGNSKAPET FOR REGNSKAPSÅRET 2020 - GENERELL INFORMASJON

Enheten

Organisasjonsnummer: 992 867 442
Organisasjonsform: Aksjeselskap
Foretaksnavn: BWELL NORGE AS
Forretningsadresse: Martin Linges vei 25
1364 FORNEBU

Regnskapsår

Årsregnskapets periode: 01.01.2020 - 31.12.2020

Konsern

Morselskap i konsern: Nei

Regnskapsregler

Regler for små foretak benyttet: Ja
Benyttet ved utarbeidelsen av årsregnskapet til selskapet: Regnskapslovens alminnelige regler

Årsregnskapet fastsatt av kompetent organ

Bekreftet av representant for selskapet: Anne Kathrine Darell Hovland
Dato for fastsettelse av årsregnskapet: 30.06.2021

Grunnlag for avgivelse

År 2020: Årsregnskapet er elektronisk innlevert
År 2019: Tall er hentet fra elektronisk innlevert årsregnskap fra 2020

Det er ikke krav til at årsregnskapet m.v. som sendes til Regnskapsregisteret er undertegnet. Kontrollen på at dette er utført ligger hos revisor/enhetens øverste organ. Sikkerheten ivaretas ved at innsender har rolle/rettighet for innsending av årsregnskapet via Altinn, og ved at det bekreftes at årsregnskapet er fastsatt av kompetent organ.

Brønnøysundregistrene, 02.06.2022



Resultatregnskap

Beløp i: NOK	Note	2020	2019
RESULTATREGNSKAP			
Inntekter			
Salgsinntekt		14 105 342	14 417 668
Annen driftsinntekt			12 800
Sum inntekter		14 105 342	14 430 468
Kostnader			
Varekostnad	3	4 589 634	4 625 227
Lønnskostnad	1	6 054 557	5 659 663
Avskrivning av driftsmidler og immaterielle eiendeler	2	153 300	167 200
Annen driftskostnad	1	3 549 822	3 750 335
Sum kostnader		14 347 314	14 202 425
Driftsresultat		-241 972	228 043
Finansinntekter og finanskostnader			
Annen renteinntekt		1 501	336
Annen finansinntekt		30 001	46 445
Sum finansinntekter		31 502	46 780
Annen rentekostnad		151 421	95 660
Annen finanskostnad		232 124	84 524
Sum finanskostnader		383 545	180 184
Netto finans		-352 043	-133 404
Ordinært resultat før skattekostnad		-594 015	94 640
Skattekostnad på ordinært resultat	9	-125 598	26 287
Ordinært resultat etter skattekostnad		-468 417	68 353
Årsresultat	7	-468 417	68 353
Årsresultat etter minoritetsinteresser		-468 417	68 353
Totalresultat		-468 417	68 353



Resultatregnskap

Beløp i: NOK	Note	2020	2019
Overføringer og disponeringer			
Udekket tap		-468 417	68 353
Sum overføringer og disponeringer		-468 417	68 353



Balanse

Beløp i: NOK	Note	2020	2019
BALANSE - EIENDELER			
Anleggsmidler			
Immaterielle eiendeler			
Forskning og utvikling			
Utsatt skattefordel	9	106 797	
Sum immaterielle eiendeler		106 797	
Varige driftsmidler			
Driftsløsøre, inventar o.a. utstyr	2, 8	475 045	807 745
Sum varige driftsmidler		475 045	807 745
Finansielle anleggsmidler			
Andre langsiktige fordringer		105 465	104 357
Sum finansielle anleggsmidler		105 465	104 357
Sum anleggsmidler		687 307	912 102
Omløpsmidler			
Varer			
Sum varer	3	4 673 558	2 720 361
Fordringer			
Kundefordringer	4	851 216	711 196
Andre kortsiktige fordringer		242 224	296 502
Sum fordringer		1 093 440	1 007 697
Bankinnskudd, kontanter og lignende			
Bankinnskudd, kontanter o.l.	5	621 602	813 137
Sum bankinnskudd, kontanter og lignende		621 602	813 137
Sum omløpsmidler		6 388 599	4 541 195
SUM EIENDELER		7 075 906	5 453 297

BALANSE - EGENKAPITAL OG GJELD



Balanse

Beløp i: NOK	Note	2020	2019
Egenkapital			
Innskutt egenkapital			
Aksjekapital	6	100 000	100 000
Sum innskutt egenkapital		100 000	100 000
Opptjent egenkapital			
Udekket tap		492 749	24 332
Sum opptjent egenkapital		-492 749	-24 332
Sum egenkapital	7	-392 749	75 668
Gjeld			
Langsiktig gjeld			
Utsatt skatt	9		18 801
Sum avsetninger for forpliktelser			18 801
Annen langsiktig gjeld			
Gjeld til kredittinstitusjoner	8	3 380 170	713 741
Sum annen langsiktig gjeld		3 380 170	713 741
Sum langsiktig gjeld		3 380 170	732 542
Kortsiktig gjeld			
Gjeld til kredittinstitusjoner		60 463	
Leverandørgjeld		1 870 367	2 521 038
Betalbar skatt	9		7 486
Skyldig offentlige avgifter		1 074 916	996 303
Annen kortsiktig gjeld		1 082 738	1 120 260
Sum kortsiktig gjeld		4 088 485	4 645 087
Sum gjeld		7 468 655	5 377 629
SUM EGENKAPITAL OG GJELD		7 075 906	5 453 297



Brønnøysundregistrene

ÅRSREGNSKAP FOR REGNSKAPSÅRET 2020 - GENERELL INFORMASJON

Journalnummer: 2021 682917

Enheten

Organisasjonsnummer: 992 867 442
Organisasjonsform: Aksjeselskap
Foretaksnavn: BWELL NORGE AS
Forretningsadresse: Martin Linges vei 25
1364 FORNEBU

Regnskapsår

Årsregnskapets periode: 01.01.2020 - 31.12.2020

Konsern

Morselskap i konsern: Nei

Regnskapsregler

Regler for små foretak benyttet: Ja
Benyttet ved utarbeidelsen av
årsregnskapet til selskapet: Regnskapslovens alminnelige regler

Årsregnskapet fastsatt av kompetent organ

Bekreftet av representant for selskapet: Anne Kathrine Darell Hovland
Dato for fastsettelse av årsregnskapet: 30.06.2021

Revisjon

Årsregnskapet er utarbeidet av ekstern
autorisert regnskapsfører: Ja
Ekstern autorisert regnskapsfører har i
løpet av regnskapsåret bistått ved den
løpende regnskapsføringen eller utført
andre tjenester for selskapet enn å
utarbeide årsregnskapet: Ja

Grunnlag for avgivelse

År 2020: Årsregnskap er elektronisk innlevert.
År 2019: Tall er hentet fra elektronisk innlevert årsregnskap fra 2020.

Det er ikke krav til at årsregnskapet m.v. som sendes til Regnskapsregisteret er undertegnet. Kontrollen på at dette er utført ligger hos revisor/enhetens øverste organ. Sikkerheten ivaretas ved at innsender har rolle/rettighet for innsending av årsregnskapet via Altinn, og ved at det bekreftes at årsregnskapet er fastsatt av kompetent organ.

Brønnøysundregistrene, 08.09.2021



Organisasjonsnr: 992 867 442
BWELL NORGE AS

RESULTATREGNSKAP

Beløp i: NOK	Note	2020	2019
RESULTATREGNSKAP			
Inntekter			
Salgsinntekt		14 105 342	14 417 668
Annen driftsinntekt			12 800
Sum inntekter		14 105 342	14 430 468
Kostnader			
Varekostnad	3	4 589 634	4 625 227
Lønnskostnad	1	6 054 557	5 659 663
Avskrivning av driftsmidler og immaterielle eiendeler	2	153 300	167 200
Annen driftskostnad	1	3 549 822	3 750 335
Sum kostnader		14 347 314	14 202 425
Driftsresultat		-241 972	228 043
Finansinntekter og finanskostnader			
Annen renteinntekt		1 501	336
Annen finansinntekt		30 001	46 445
Sum finansinntekter		31 502	46 780
Annen rentekostnad		151 421	95 660
Annen finanskostnad		232 124	84 524
Sum finanskostnader		383 545	180 184
Netto finans		-352 043	-133 404
Ordinært resultat før skattekostnad			
Skattekostnad på ordinært resultat	9	-125 598	26 287
Ordinært resultat etter skattekostnad		-468 417	68 353
Årsresultat	7	-468 417	68 353
Årsresultat etter minoritetsinteresser		-468 417	68 353
Totalresultat		-468 417	68 353
Overføringer og disponeringer			
Udekket tap		-468 417	68 353
Sum overføringer og disponeringer		-468 417	68 353



Organisasjonsnr: 992 867 442
BWELL NORGE AS

BALANSE

Beløp i: NOK	Note	2020	2019
BALANSE - EIENDELER			
Anleggsmidler			
Immaterielle eiendeler			
Forskning og utvikling			
Utsatt skattefordel	9	106 797	
Sum immaterielle eiendeler		106 797	
Varige driftsmidler			
Driftsløsøre, inventar o. a. utstyr	2, 8	475 045	807 745
Sum varige driftsmidler		475 045	807 745
Finansielle anleggsmidler			
Andre langsiktige fordringer		105 465	104 357
Sum finansielle anleggsmidler		105 465	104 357
Sum anleggsmidler		687 307	912 102
Omløpsmidler			
Varer			
Sum varer	3	4 673 558	2 720 361
Fordringer			
Kundefordringer	4	851 216	711 196
Andre kortsiktige fordringer		242 224	296 502
Sum fordringer		1 093 440	1 007 697
Bankinnskudd, kontanter og lignende			
Bankinnskudd, kontanter o. l.	5	621 602	813 137
Sum bankinnskudd, kontanter og lignende		621 602	813 137
Sum omløpsmidler		6 388 599	4 541 195
SUM EIENDELER		7 075 906	5 453 297
BALANSE - EGENKAPITAL OG GJELD			
Egenkapital			
Innskutt egenkapital			
Aksjekapital	6	100 000	100 000
Sum innskutt egenkapital		100 000	100 000



Opptjent egenkapital			
Udekket tap		492 749	24 332
Sum opptjent egenkapital		-492 749	-24 332
Sum egenkapital	7	-392 749	75 668
Gjeld			
Langsiktig gjeld			
Utsatt skatt	9		18 801
Sum avsetninger for forpliktelseser			18 801
Annen langsiktig gjeld			
Gjeld til kredittinstitusjoner	8	3 380 170	713 741
Sum annen langsiktig gjeld		3 380 170	713 741
Sum langsiktig gjeld		3 380 170	732 542
Kortsiktig gjeld			
Gjeld til kredittinstitusjoner		60 463	
Leverandørgjeld		1 870 367	2 521 038
Betalbar skatt	9		7 486
Skyldig offentlige avgifter		1 074 916	996 303
Annen kortsiktig gjeld		1 082 738	1 120 260
Sum kortsiktig gjeld		4 088 485	4 645 087
Sum gjeld		7 468 655	5 377 629
SUM EGENKAPITAL OG GJELD		7 075 906	5 453 297



Organisasjonsnr: 992 867 442
BWELL NORGE AS


NOTEOPPLYSNINGER - SELSKAP - alle poster oppgitt i hele tall


Note
1


Antall årsverk i regnskapsåret


Virksomheten har hatt følgende antall årsverk:
7.00



 Legally signed by
Fredrik Brodtkorb
24.08.2021

 Legally signed by
Tonje Sarhaug Ameln
24.08.2021

 Legally signed by
Anne K Darell Hovland
24.08.2021

 Legally signed by
Lone Stageboe Lekang
24.08.2021

Årsregnskap 2020

Bwell Norge AS

Resultatregnskap
Balanse
Noter til regnskapet

Org.nr.: 992 867 442



Resultatregnskap

Bwell Norge AS

Driftsinntekter og driftskostnader	Note	2020	2019
Salgsinntekt		14 105 342	14 417 668
Annen driftsinntekt		0	12 800
Sum driftsinntekter		<u>14 105 342</u>	<u>14 430 468</u>
Varekostnad	3	4 589 634	4 625 227
Lønnskostnad	1	6 054 557	5 659 663
Avskrivning av driftsmidler og immaterielle eiendeler	2	153 300	167 200
Annen driftskostnad	1	3 549 822	3 750 335
Sum driftskostnader		<u>14 347 314</u>	<u>14 202 425</u>
Driftsresultat		<u>-241 972</u>	<u>228 043</u>
Finansinntekter og finanskostnader			
Annen renteinntekt		1 501	336
Annen finansinntekt		30 001	46 445
Annen rentekostnad		151 421	95 660
Annen finanskostnad		232 124	84 524
Resultat av finansposter		<u>-352 043</u>	<u>-133 404</u>
Ordinært resultat før skattekostnad		-594 015	94 640
Skattekostnad på ordinært resultat	9	-125 598	26 287
Årsresultat	7	<u>-468 417</u>	<u>68 353</u>
Overføringer			
Overført til udekket tap		468 417	-68 353
Sum overføringer		<u>-468 417</u>	<u>68 353</u>



Balanse

Bwell Norge AS

Eiendeler	Note	2020	2019
Anleggsmidler			
Immaterielle eiendeler			
Utsatt skattefordel	9	106 797	0
Sum immaterielle eiendeler		<u>106 797</u>	<u>0</u>
Varige driftsmidler			
Driftsløsøre, inventar o.a. utstyr	2, 8	475 045	807 745
Sum varige driftsmidler		<u>475 045</u>	<u>807 745</u>
Finansielle anleggsmidler			
Andre langsiktige fordringer		105 465	104 357
Sum finansielle anleggsmidler		<u>105 465</u>	<u>104 357</u>
Sum anleggsmidler		<u>687 307</u>	<u>912 102</u>
Omløpsmidler			
Lager av varer og annen beholdning	3	4 673 558	2 720 361
Fordringer			
Kundefordringer	4	851 216	711 196
Andre kortsiktige fordringer		242 224	296 502
Sum fordringer		<u>1 093 440</u>	<u>1 007 697</u>
Bankinnskudd, kontanter o.l.	5	621 602	813 137
Sum omløpsmidler		<u>6 388 599</u>	<u>4 541 195</u>
Sum eiendeler		<u>7 075 906</u>	<u>5 453 297</u>



Balanse

Bwell Norge AS

Egenkapital og gjeld	Note	2020	2019
Egenkapital			
Innskutt egenkapital			
Aksjekapital	6	100 000	100 000
Sum innskutt egenkapital		<u>100 000</u>	<u>100 000</u>
Opptjent egenkapital			
Udekket tap		-492 749	-24 332
Sum opptjent egenkapital		<u>-492 749</u>	<u>-24 332</u>
Sum egenkapital	7	<u>-392 749</u>	<u>75 668</u>
Gjeld			
Avsetning for forpliktelser			
Utsatt skatt	9	0	18 801
Sum avsetning for forpliktelser		<u>0</u>	<u>18 801</u>
Annen langsiktig gjeld			
Gjeld til kredittinstitusjoner	8	3 380 170	713 741
Sum annen langsiktig gjeld		<u>3 380 170</u>	<u>713 741</u>
Kortsiktig gjeld			
Gjeld til kredittinstitusjoner		60 463	0
Leverandørgjeld		1 870 367	2 521 038
Betalbar skatt	9	0	7 486
Skyldig offentlige avgifter		1 074 916	996 303
Annen kortsiktig gjeld		1 082 738	1 120 260
Sum kortsiktig gjeld		<u>4 088 485</u>	<u>4 645 087</u>
Sum gjeld		<u>7 468 655</u>	<u>5 377 629</u>
Sum egenkapital og gjeld		<u>7 075 906</u>	<u>5 453 297</u>



Balanse

Bwell Norge AS

Lysaker, 30.06.2021
Styret i Bwell Norge AS

Fredrik Brodtkorb
styreleder

Tonje Sørhaug Ameln
styremedlem

Lone Stageboe Lekang
styremedlem

Anne Kathrine Darell Hovland
styremedlem/daglig leder



Noter

Bwell Norge AS

Regnskapsprinsipper

Årsregnskapet er satt opp i samsvar med regnskapsloven og NRS 8 - God regnskapsskikk for små foretak.

Driftsinntekter

Inntektsføring ved salg av varer skjer på leveringstidspunktet. Tjenester inntektsføres etter hvert som de leveres.

Skatt

Skattekostnaden i resultatregnskapet omfatter både periodens betalbare skatt og endring i utsatt skatt. Utsatt skatt er beregnet med 22 % på grunnlag av de midlertidige forskjeller som eksisterer mellom regnskapsmessige og skattemessige verdier, samt ligningsmessig underskudd til fremføring ved utgangen av regnskapsåret. Skatteøkende og skattereduserende midlertidige forskjeller som reverserer eller kan reverseres i samme periode er utlignet og nettoført.

Klassifisering og vurdering av anleggsmidler

Anleggsmidler omfatter eiendeler bestemt til varig eie og bruk. Anleggsmidler er vurdert til anskaffelseskost. Varige driftsmidler balanseføres og avskrives over driftsmidlets økonomiske levetid. Varige driftsmidler nedskrives til gjenvinnbart beløp ved verdifall som forventes ikke å være forbigående. Gjenvinnbart beløp er det høyeste av netto salgsverdi og verdi i bruk. Verdi i bruk er nåverdi av fremtidige kontantstrømmer knyttet til eiendelen. Nedskrivningen reverseres når grunnlaget for nedskrivningen ikke lenger er til stede.

Klassifisering og vurdering av omløpsmidler

Omløpsmidler og kortsiktig gjeld omfatter normalt poster som forfaller til betaling innen ett år etter balansedagen, samt poster som knytter seg til varekretsløpet. Omløpsmidler vurderes til laveste verdi av anskaffelseskost og virkelig verdi.

Varer

Varer er vurdert til det laveste av anskaffelseskost og netto salgsverdi.

Fordringer

Kundefordringer og andre fordringer oppføres til pålydende etter fradrag for avsetning til forventet tap. Avsetning til tap gjøres på grunnlag av en individuell vurdering av de enkelte fordringene.



Noter

Bwell Norge AS

Note 1 Lønnskostnader og ytelser, godtgjørelser til daglig leder, styret og revisor

Lønnskostnader	2020	2019
Lønninger	5 166 057	4 824 413
Arbeidsgiveravgift	717 566	705 417
Pensjonskostnader	216 037	158 860
Andre ytelser	-45 102	-29 027
Sum	6 054 557	5 659 663

Selskapet har i 2020 sysselsatt 7 årsverk.

Pensjonsforpliktelser

Selskapet er pliktig til å ha tjenstepensjonsordning etter lov om obligatorisk tjenstepensjon. Selskapets pensjonsordninger tilfredsstiller kravene i denne lov.

Ytelser til ledende personer	Daglig leder	Styret
Lønn	708 310	0
Pensjonskostnader	10 758	0
Annen godtgjørelse	33 264	0
Sum	752 332	0

Revisor

Kostnadsført revisjonshonorar for 2020 utgjør kr 59 842. Inkludert i dette er honorar for andre tjenester med kr 17 598.

Note 2 Anleggsmidler

	Produkt- utvikling	Inventar og innredning	Transport- midler	Sum
Anskaffelseskost pr. 01.01.20	63 372	67 704	998 275	1 129 351
- Avgang i året			299 000	299 000
= Anskaffelseskost 31.12.20	63 372	67 704	699 275	830 351
Akkumulerte avskrivninger 31.12.20	63 372	41 669	250 265	355 306
= Bokført verdi 31.12.20	0	26 035	449 010	475 045
Årets ordinære avskrivninger		13 500	139 800	153 300
Økonomisk levetid	3 år	5 år	5 år	



Noter

Bwell Norge AS

Note 3 Varer

Varelager	2020	2019
Lager av innkjøpte handelsvarer	4 673 558	2 720 361
Sum varelager	4 673 558	2 720 361

Varelageret er vurdert til anskaffelseskost. Varelageret er stilt som sikkerhet til i forbindelse med opptak av nytt lån.

Note 4 Kundefordringer

	2020	2019
Kundefordringer til pålydende	851 216	711 196
Balanseført verdi av kundefordringer 31.12	851 216	711 196

Det er ikke gjort avsetninger for tap på krav og det er heller ikke behov for å gjøre det. Det er heller ikke bokført tap på krav i løpet av året.

Note 5 Bankinnskudd

Innestående midler på skattetrekkkonto (bundne midler) er på kr. 293 697. Skyldig skattetrekk per 31.12.2020 utgjør kr -293 747.



Noter

Bwell Norge AS

Note 6 Aksjonærer

Aksjekapitalen i Bwell Norge AS pr. 31.12 består av:

	Antall	Pålydende	Bokført
Ordinære aksjer	1 000	100,0	100 000
Sum	1 000		100 000

Eierstruktur

Aksjonærer i % pr. 31.12:

	Ordinære	Eierandel	Stemmeandel
Tonje Sørhaug Ameln	410	41,0	41,0
Anne Kathrine Darell Hovland	405	40,5	40,5
Lone Stageboe Lekang	185	18,5	18,5
Totalt antall aksjer	1 000	100,0	100,0

Aksjer og opsjoner eiet av medlemmer i styret og daglig leder:

Navn	Verv	Ordinære
Lone Stageboe Lekang	styremedlem	185
Tonje Sørhaug Ameln	styremedlem	410
Anne Kathrine Darell Hovland	styremedlem/daglig leder	405
Totalt antall aksjer		1 000

Note 7 Egenkapital

	Aksjekapital	Udekket tap	Sum egenkapital
Egenkapital Pr. 01.01.2020	100 000	-24 332	75 668
Årets resultat		-468 417	-468 417
Pr. 31.12.2020	100 000	-492 749	-392 749

Styret vil fortløpende vurdere å få inn frisk kapital om nødvendig. Av selskapets gjeld er kr -539 067 i innlån fra aksjonærer og nærstående.



Noter

Bwell Norge AS

Note 8 Pantstillelser og garantier

	31.12.2020	31.12.2019
Pantsikret gjeld, pantstillelser og garantier		
Langsiktig gjeld til kredittinstitusjoner	-3 380 170	-713 741
Sum	-3 380 170	-713 741
Regnskapsført verdi av pantsikrede eiendeler		
Driftstilbehør	26 035	0
Transportmidler	449 010	768 210
Varelager	4 673 558	0
Kundefordringer	851 216	0
Sum	5 999 818	768 210

Note 9 Skatt

Årets skattekostnad	2020	2019
Resultatført skatt på ordinært resultat:		
Betalbar skatt	0	7 486
Endring i utsatt skatt	-125 598	18 801
Skattekostnad ordinært resultat	-125 598	26 287
Skattepliktig inntekt:		
Ordinært resultat før skatt	-594 015	94 640
Permanente forskjeller	23 115	-47
Endring i midlertidige forskjeller	39 088	-60 565
Skattepliktig inntekt	-531 811	34 028
Betalbar skatt i balansen:		
Betalbar skatt på årets resultat	0	7 486
Sum betalbar skatt i balansen	0	7 486

Skatteeffekten av midlertidige forskjeller og underskudd til fremføring som har gitt opphav til utsatt skatt og utsatte skattefordeler, spesifisert på typer av midlertidige forskjeller

	2020	2019	Endring
Varige driftsmidler	46 370	85 458	39 088
Sum	46 370	85 458	39 088
Akkumulert fremførbart underskudd	-531 811	0	531 811
Grunnlag for utsatt skattefordel / skatt	-485 442	85 458	570 899
Utsatt skattefordel / skatt (22 %)	-106 797	18 801	125 598



NITTER AS

Statsautorisert revisor Halfdan Nitter

Til generalforsamlingen i
BWELL NORGE AS

Fekjan 7b - 1394 Nesbru
Telefon 66 98 02 00

Bankkonto 8601 29 36925

halfdan@nitter.as
www.nitter.as

Foretaksnr 990 474 729

UAVHENGIG REVISORS BERETNING

Uttalelse om revisjonen av årsregnskapet

Konklusjon

Vi har revidert BWELL NORGE AS årsregnskap som viser et underskudd på kr 468.417.

Årsregnskapet består av balanse per 31. desember 2020, resultatregnskap for regnskapsåret avsluttet per denne datoen og noter til årsregnskapet, herunder et sammendrag av viktige regnskapsprinsipper.

Etter vår mening er det medfølgende årsregnskapet avgitt i samsvar med lov og forskrifter, og gir et rettviseende bilde av selskapets finansielle stilling per 31. desember 2020, og av dets resultater og kontantstrømmer for regnskapsåret avsluttet per denne datoen i samsvar med regnskapslovens regler og god regnskapsskikk i Norge.

Grunnlag for konklusjonen

Vi har gjennomført revisjonen i samsvar med lov, forskrift og god revisjonsskikk i Norge, herunder de internasjonale revisjonsstandardene (ISA-ene). Våre oppgaver og plikter i henhold til disse standardene er beskrevet i *Revisors oppgaver og plikter ved revisjon av årsregnskapet*. Vi er uavhengige av selskapet slik det kreves i lov og forskrift, og har overholdt våre øvrige etiske forpliktelser i samsvar med disse kravene. Etter vår oppfatning er innhentet revisjonsbevis tilstrekkelig og hensiktsmessig som grunnlag for vår konklusjon.

Styrets og daglig leders ansvar for årsregnskapet

Styret og daglig leder (ledelsen) er ansvarlig for å utarbeide årsregnskapet i samsvar med lov og forskrifter, herunder for at det gir et rettviseende bilde i samsvar med regnskapslovens regler og god regnskapsskikk i Norge. Ledelsen er også ansvarlig for slik intern kontroll som den finner nødvendig for å kunne utarbeide et årsregnskap som ikke inneholder vesentlig feilinformasjon, verken som følge av misligheter eller utilsiktede feil.

Ved utarbeidelsen av årsregnskapet må ledelsen ta standpunkt til selskapets evne til fortsatt drift og opplyse om forhold av betydning for fortsatt drift. Forutsetningen om fortsatt drift skal legges til grunn for årsregnskapet så lenge det ikke er sannsynlig at virksomheten vil bli avviklet.

Revisors oppgaver og plikter ved revisjonen av årsregnskapet

Vårt mål er å oppnå betryggende sikkerhet for at årsregnskapet som helhet ikke inneholder vesentlig feilinformasjon, verken som følge av misligheter eller utilsiktede feil, og å avgi en revisjonsberetning som inneholder vår konklusjon. Betryggende sikkerhet er en høy grad av sikkerhet, men ingen garanti for at en revisjon utført i samsvar med lov, forskrift og god revisjonsskikk i Norge, herunder ISA-ene (International Standards On Auditing), alltid vil avdekke vesentlig feilinformasjon som eksisterer. Feilinformasjon kan oppstå som følge av misligheter eller utilsiktede feil. Feilinformasjon blir vurdert som vesentlig dersom den enkeltvis eller samlet med rimelighet kan forventes å påvirke økonomiske beslutninger som brukerne foretar basert på årsregnskapet.

Som del av en revisjon i samsvar med lov, forskrift og god revisjonsskikk i Norge, herunder ISA-ene, utøver

NITTER AS

vi profesjonelt skjønn og utviser profesjonell skepsis gjennom hele revisjonen. I tillegg:

- identifiserer og anslår vi risikoen for vesentlig feilinformasjon i årsregnskapet, enten det skyldes misligheter eller utilsiktede feil. Vi utformer og gjennomfører revisjonshandlinger for å håndtere slike risikoen, og innhenter revisjonsbevis som er tilstrekkelig og hensiktsmessig som grunnlag for vår konklusjon. Risikoen for at vesentlig feilinformasjon som følge av misligheter ikke blir avdekket, er høyere enn for feilinformasjon som skyldes utilsiktede feil, siden misligheter kan innebære samarbeid, forfalskning, bevisste utelatelser, uriktige fremstillinger eller overstyring av intern kontroll.
- opparbeider vi oss en forståelse av den interne kontroll som er relevant for revisjonen, for å utforme revisjonshandlinger som er hensiktsmessige etter omstendighetene, men ikke for å gi uttrykk for en mening om effektiviteten av selskapets interne kontroll.
- evaluerer vi om de anvendte regnskapsprinsippene er hensiktsmessige og om regnskapsestimatene og tilhørende noteopplysninger utarbeidet av ledelsen er rimelige
- konkluderer vi på hensiktsmessigheten av ledelsens bruk av fortsatt drift-forutsetningen ved avleggelsen av årsregnskapet, basert på innhentede revisjonsbevis, og hvorvidt det foreligger vesentlig usikkerhet knyttet til hendelser eller forhold som kan skape tvil av betydning om selskapets evne til fortsatt drift. Dersom vi konkluderer med at det eksisterer vesentlig usikkerhet, kreves det at vi i revisjonsberetningen henleder oppmerksomheten på tilleggsopplysningene i årsregnskapet, eller, dersom slike tilleggsopplysninger ikke er tilstrekkelige, at vi modifierer vår konklusjon om årsregnskapet og årsberetningen. Våre konklusjoner er basert på revisjonsbevis innhentet inntil datoen for revisjonsberetningen. Etterfølgende hendelser eller forhold kan imidlertid medføre at selskapet ikke fortsetter driften.
- evaluerer vi den samlede presentasjonen, strukturen og innholdet i årsregnskapet, inkludert tilleggsopplysningene, og hvorvidt årsregnskapet gir uttrykk for de underliggende transaksjonene og hendelsene på en måte som gir et rettvisende bilde.

Vi kommuniserer med styret blant annet om det planlagte omfanget av revisjonen og til hvilken tid revisjonsarbeidet skal utføres. Vi utveksler også informasjon om forhold av betydning som vi har avdekket i løpet av revisjonen, herunder om eventuelle svakheter av betydning i den interne kontrollen.

Uttalelse om øvrige lovmessige krav


Konklusjon om registrering og dokumentasjon


Basert på vår revisjon av årsregnskapet som beskrevet ovenfor, og kontrollhandlinger vi har funnet nødvendig i henhold til internasjonal standard for attestasjonsoppdrag (ISAE) 3000 «Attestasjonsoppdrag som ikke er revisjon eller forenklet revisorkontroll av historisk finansiell informasjon», mener vi at ledelsen har oppfylt sin plikt til å sørge for ordentlig og oversiktlig registrering og dokumentasjon av selskapets regnskapsopplysninger i samsvar med lov og god bokføringsskikk i Norge.


Nesbru, 30. juni 2021


Halfdan Nitter



 Legally signed by
Fredrik Brodtkorb
24.08.2021

 Legally signed by
Tonje Sarhaug Ameln
24.08.2021

 Legally signed by
Anne K Darell Hovland
24.08.2021

 Legally signed by
Lone Stageboe Lekang
24.08.2021

Årsregnskap 2020

Bwell Norge AS

Resultatregnskap
Balanse
Noter til regnskapet

Org.nr.: 992 867 442



Resultatregnskap

Bwell Norge AS

Driftsinntekter og driftskostnader	Note	2020	2019
Salgsinntekt		14 105 342	14 417 668
Annen driftsinntekt		0	12 800
Sum driftsinntekter		<u>14 105 342</u>	<u>14 430 468</u>
Varekostnad	3	4 589 634	4 625 227
Lønnskostnad	1	6 054 557	5 659 663
Avskrivning av driftsmidler og immaterielle eiendeler	2	153 300	167 200
Annen driftskostnad	1	3 549 822	3 750 335
Sum driftskostnader		<u>14 347 314</u>	<u>14 202 425</u>
Driftsresultat		<u>-241 972</u>	<u>228 043</u>
Finansinntekter og finanskostnader			
Annen renteinntekt		1 501	336
Annen finansinntekt		30 001	46 445
Annen rentekostnad		151 421	95 660
Annen finanskostnad		232 124	84 524
Resultat av finansposter		<u>-352 043</u>	<u>-133 404</u>
Ordinært resultat før skattekostnad		-594 015	94 640
Skattekostnad på ordinært resultat	9	-125 598	26 287
Årsresultat	7	<u>-468 417</u>	<u>68 353</u>
Overføringer			
Overført til udekket tap		468 417	-68 353
Sum overføringer		<u>-468 417</u>	<u>68 353</u>



Balanse

Bwell Norge AS

Eiendeler	Note	2020	2019
Anleggsmidler			
Immaterielle eiendeler			
Utsatt skattefordel	9	106 797	0
Sum immaterielle eiendeler		<u>106 797</u>	<u>0</u>
Varige driftsmidler			
Driftsløsøre, inventar o.a. utstyr	2, 8	475 045	807 745
Sum varige driftsmidler		<u>475 045</u>	<u>807 745</u>
Finansielle anleggsmidler			
Andre langsiktige fordringer		105 465	104 357
Sum finansielle anleggsmidler		<u>105 465</u>	<u>104 357</u>
Sum anleggsmidler		<u>687 307</u>	<u>912 102</u>
Omløpsmidler			
Lager av varer og annen beholdning	3	4 673 558	2 720 361
Fordringer			
Kundefordringer	4	851 216	711 196
Andre kortsiktige fordringer		242 224	296 502
Sum fordringer		<u>1 093 440</u>	<u>1 007 697</u>
Bankinnskudd, kontanter o.l.	5	621 602	813 137
Sum omløpsmidler		<u>6 388 599</u>	<u>4 541 195</u>
Sum eiendeler		<u>7 075 906</u>	<u>5 453 297</u>



Balanse

Bwell Norge AS

Egenkapital og gjeld	Note	2020	2019
Egenkapital			
Innskutt egenkapital			
Aksjekapital	6	100 000	100 000
Sum innskutt egenkapital		<u>100 000</u>	<u>100 000</u>
Opptjent egenkapital			
Udekket tap		-492 749	-24 332
Sum opptjent egenkapital		<u>-492 749</u>	<u>-24 332</u>
Sum egenkapital	7	<u>-392 749</u>	<u>75 668</u>
Gjeld			
Avsetning for forpliktelser			
Utsatt skatt	9	0	18 801
Sum avsetning for forpliktelser		<u>0</u>	<u>18 801</u>
Annen langsiktig gjeld			
Gjeld til kredittinstitusjoner	8	3 380 170	713 741
Sum annen langsiktig gjeld		<u>3 380 170</u>	<u>713 741</u>
Kortsiktig gjeld			
Gjeld til kredittinstitusjoner		60 463	0
Leverandørgjeld		1 870 367	2 521 038
Betalbar skatt	9	0	7 486
Skyldig offentlige avgifter		1 074 916	996 303
Annen kortsiktig gjeld		1 082 738	1 120 260
Sum kortsiktig gjeld		<u>4 088 485</u>	<u>4 645 087</u>
Sum gjeld		<u>7 468 655</u>	<u>5 377 629</u>
Sum egenkapital og gjeld		<u>7 075 906</u>	<u>5 453 297</u>



Balanse

Bwell Norge AS

Lysaker, 30.06.2021
Styret i Bwell Norge AS

Fredrik Brodtkorb
styreleder

Tonje Sørhaug Ameln
styremedlem

Lone Stageboe Lekang
styremedlem

Anne Kathrine Darell Hovland
styremedlem/daglig leder



Noter

Bwell Norge AS

Regnskapsprinsipper

Årsregnskapet er satt opp i samsvar med regnskapsloven og NRS 8 - God regnskapsskikk for små foretak.

Driftsinntekter

Inntektsføring ved salg av varer skjer på leveringstidspunktet. Tjenester inntektsføres etter hvert som de leveres.

Skatt

Skattekostnaden i resultatregnskapet omfatter både periodens betalbare skatt og endring i utsatt skatt. Utsatt skatt er beregnet med 22 % på grunnlag av de midlertidige forskjeller som eksisterer mellom regnskapsmessige og skattemessige verdier, samt ligningsmessig underskudd til fremføring ved utgangen av regnskapsåret. Skatteøkende og skattereduserende midlertidige forskjeller som reverserer eller kan reverseres i samme periode er utlignet og nettoført.

Klassifisering og vurdering av anleggsmidler

Anleggsmidler omfatter eiendeler bestemt til varig eie og bruk. Anleggsmidler er vurdert til anskaffelseskost. Varige driftsmidler balanseføres og avskrives over driftsmidlets økonomiske levetid. Varige driftsmidler nedskrives til gjenvinnbart beløp ved verdifall som forventes ikke å være forbigående. Gjenvinnbart beløp er det høyeste av netto salgsverdi og verdi i bruk. Verdi i bruk er nåverdi av fremtidige kontantstrømmer knyttet til eiendelen. Nedskrivningen reverseres når grunnlaget for nedskrivningen ikke lenger er til stede.

Klassifisering og vurdering av omløpsmidler

Omløpsmidler og kortsiktig gjeld omfatter normalt poster som forfaller til betaling innen ett år etter balansedagen, samt poster som knytter seg til varekretsløpet. Omløpsmidler vurderes til laveste verdi av anskaffelseskost og virkelig verdi.

Varer

Varer er vurdert til det laveste av anskaffelseskost og netto salgsverdi.

Fordringer

Kundefordringer og andre fordringer oppføres til pålydende etter fradrag for avsetning til forventet tap. Avsetning til tap gjøres på grunnlag av en individuell vurdering av de enkelte fordringene.



Noter

Bwell Norge AS

Note 1 Lønnskostnader og ytelser, godtgjørelser til daglig leder, styret og revisor

Lønnskostnader	2020	2019
Lønninger	5 166 057	4 824 413
Arbeidsgiveravgift	717 566	705 417
Pensjonskostnader	216 037	158 860
Andre ytelser	-45 102	-29 027
Sum	6 054 557	5 659 663

Selskapet har i 2020 sysselsatt 7 årsverk.

Pensjonsforpliktelser

Selskapet er pliktig til å ha tjenstepensjonsordning etter lov om obligatorisk tjenstepensjon. Selskapets pensjonsordninger tilfredsstiller kravene i denne lov.

Ytelser til ledende personer	Daglig leder	Styret
Lønn	708 310	0
Pensjonskostnader	10 758	0
Annen godtgjørelse	33 264	0
Sum	752 332	0

Revisor

Kostnadsført revisjonshonorar for 2020 utgjør kr 59 842. Inkludert i dette er honorar for andre tjenester med kr 17 598.

Note 2 Anleggsmidler

	Produkt- utvikling	Inventar og Transport- innredning	Transport- midler	Sum
Anskaffelseskost pr. 01.01.20	63 372	67 704	998 275	1 129 351
- Avgang i året			299 000	299 000
= Anskaffelseskost 31.12.20	63 372	67 704	699 275	830 351
Akkumulerte avskrivninger 31.12.20	63 372	41 669	250 265	355 306
= Bokført verdi 31.12.20	0	26 035	449 010	475 045
Årets ordinære avskrivninger		13 500	139 800	153 300
Økonomisk levetid	3 år	5 år	5 år	



Noter

Bwell Norge AS

Note 3 Varer

Varelager	2020	2019
Lager av innkjøpte handelsvarer	4 673 558	2 720 361
Sum varelager	4 673 558	2 720 361

Varelageret er vurdert til anskaffelseskost. Varelageret er stilt som sikkerhet til i forbindelse med opptak av nytt lån.

Note 4 Kundefordringer

	2020	2019
Kundefordringer til pålydende	851 216	711 196
Balanseført verdi av kundefordringer 31.12	851 216	711 196

Det er ikke gjort avsetninger for tap på krav og det er heller ikke behov for å gjøre det. Det er heller ikke bokført tap på krav i løpet av året.

Note 5 Bankinnskudd

Innestående midler på skattetrekkkonto (bundne midler) er på kr. 293 697. Skyldig skattetrekk per 31.12.2020 utgjør kr -293 747.



Noter

Bwell Norge AS

Note 6 Aksjonærer

Aksjekapitalen i Bwell Norge AS pr. 31.12 består av:

	Antall	Pålydende	Bokført
Ordinære aksjer	1 000	100,0	100 000
Sum	1 000		100 000

Eierstruktur

Aksjonærer i % pr. 31.12:

	Ordinære	Eierandel	Stemmeandel
Tonje Sørhaug Ameln	410	41,0	41,0
Anne Kathrine Darell Hovland	405	40,5	40,5
Lone Stageboe Lekang	185	18,5	18,5
Totalt antall aksjer	1 000	100,0	100,0

Aksjer og opsjoner eiet av medlemmer i styret og daglig leder:

Navn	Verv	Ordinære
Lone Stageboe Lekang	styremedlem	185
Tonje Sørhaug Ameln	styremedlem	410
Anne Kathrine Darell Hovland	styremedlem/daglig leder	405
Totalt antall aksjer		1 000

Note 7 Egenkapital

	Aksjekapital	Udekket tap	Sum egenkapital
Egenkapital Pr. 01.01.2020	100 000	-24 332	75 668
Årets resultat		-468 417	-468 417
Pr. 31.12.2020	100 000	-492 749	-392 749

Styret vil fortløpende vurdere å få inn frisk kapital om nødvendig. Av selskapets gjeld er kr -539 067 i innlån fra aksjonærer og nærstående.



Noter

Bwell Norge AS

Note 8 Pantstillelser og garantier

	31.12.2020	31.12.2019
Pantsikret gjeld, pantstillelser og garantier		
Langsiktig gjeld til kredittinstitusjoner	-3 380 170	-713 741
Sum	-3 380 170	-713 741
Regnskapsført verdi av pantsikrede eiendeler		
Driftstilbehør	26 035	0
Transportmidler	449 010	768 210
Varelager	4 673 558	0
Kundefordringer	851 216	0
Sum	5 999 818	768 210

Note 9 Skatt

Årets skattekostnad	2020	2019
Resultatført skatt på ordinært resultat:		
Betalbar skatt	0	7 486
Endring i utsatt skatt	-125 598	18 801
Skattekostnad ordinært resultat	-125 598	26 287
Skattepliktig inntekt:		
Ordinært resultat før skatt	-594 015	94 640
Permanente forskjeller	23 115	-47
Endring i midlertidige forskjeller	39 088	-60 565
Skattepliktig inntekt	-531 811	34 028
Betalbar skatt i balansen:		
Betalbar skatt på årets resultat	0	7 486
Sum betalbar skatt i balansen	0	7 486

Skatteeffekten av midlertidige forskjeller og underskudd til fremføring som har gitt opphav til utsatt skatt og utsatte skattefordeler, spesifisert på typer av midlertidige forskjeller

	2020	2019	Endring
Varige driftsmidler	46 370	85 458	39 088
Sum	46 370	85 458	39 088
Akkumulert fremførbart underskudd	-531 811	0	531 811
Grunnlag for utsatt skattefordel / skatt	-485 442	85 458	570 899
Utsatt skattefordel / skatt (22 %)	-106 797	18 801	125 598