



ÅRSREGNSKAPET FOR REGNSKAPSÅRET 2022 - GENERELL INFORMASJON

Enheten

Organisasjonsnummer:	988 731 153
Organisasjonsform:	Aksjeselskap
Foretaksnavn:	BRENDESKARET AS
Forretningsadresse:	Fuglevikkleiva 59 4637 KRISTIANSAND S

Regnskapsår

Årsregnskapets periode:	01.01.2022 - 31.12.2022
-------------------------	-------------------------

Konsern

Morselskap i konsern:	Ja
Konsernregnskap lagt ved:	Nei

Regnskapsregler

Regler for små foretak benyttet:	Ja
Benyttet ved utarbeidelsen av årsregnskapet til selskapet:	Regnskapslovens alminnelige regler

Årsregnskapet fastsatt av kompetent organ

Bekreftet av representant for selskapet:	Torbjørn Ove Bakke
Dato for fastsettelse av årsregnskapet:	28.06.2023

Grunnlag for avgivelse

År 2022: Årsregnskapet er elektronisk innlevert
År 2021: Tall er hentet fra elektronisk innlevert årsregnskap fra 2022

Det er ikke krav til at årsregnskapet m.v. som sendes til Regnskapsregisteret er undertegnet. Kontrollen på at dette er utført ligger hos revisor/enhetens øverste organ. Sikkerheten ivaretas ved at innsender har rolle/rettighet for innsending av årsregnskapet via Altinn, og ved at det bekreftes at årsregnskapet er fastsatt av kompetent organ.

Brønnøysundregistrene, 03.07.2024



Resultatregnskap

Beløp i: NOK	Note	2022	2021
RESULTATREGNSKAP			
Kostnader			
Lønnskostnad	1		
Annen driftskostnad		20 349	35 460
Sum kostnader		20 349	35 460
Driftsresultat		-20 349	-35 460
Finansinntekter og finanskostnader			
Renteinntekt fra foretak i samme konsern	2	40 639	209
Annen renteinntekt		19	99 722
Annen finansinntekt		3 921	477 376
Verdiøkning markedsbaserte omløpsmidler			451 742
Sum finansinntekter		44 579	1 029 049
Verdireduksjon markedsbaserte omløpsmidler		1 856 482	-49 433
Annen finanskostnad		303 317	
Sum finanskostnader		2 159 799	-49 433
Netto finans		-2 115 219	1 078 482
Ordinært resultat før skattekostnad		-2 135 569	1 043 022
Skattekostnad på resultat	3	5 331	15 174
Ordinært resultat etter skattekostnad		-2 140 900	1 027 848
Årsresultat	4	-2 140 900	1 027 848
Årsresultat etter minoritetsinteresser		-2 140 900	1 027 848
Totalresultat		-2 140 900	1 027 848
Overføringer og disponeringer			
Udekket tap		-2 140 900	
Avsatt til annen egenkapital			1 027 848
Sum overføringer og disponeringer		-2 140 900	1 027 848



Balanse

Beløp i: NOK	Note	2022	2021
BALANSE - EIENDELER			
Anleggsmidler			
Immaterielle eiendeler			
Utsatt skattefordel	3	7 818	13 149
Sum immaterielle eiendeler		7 818	13 149
Finansielle anleggsmidler			
Investering i datterselskap	2	80 000	80 000
Sum finansielle anleggsmidler		80 000	80 000
Sum anleggsmidler		87 818	93 149
Omløpsmidler			
Varer			
Fordringer			
Konsernfordringer	2	1 540 639	2 500 000
Sum fordringer		1 540 639	2 500 000
Investeringer			
Aksjer og andeler i foretak i samme konsern			744 400
Markedsbaserte aksjer	5	3 154 696	5 191 834
Andre finansielle instrumenter			43 769
Sum investeringer		3 154 696	5 980 003
Bankinnskudd, kontanter og lignende			
Bankinnskudd, kontanter o.l.		1 576 022	4 776 115
Sum bankinnskudd, kontanter og lignende		1 576 022	4 776 115
Sum omløpsmidler		6 271 358	13 256 118
SUM EIENDELER		6 359 176	13 349 267

BALANSE - EGENKAPITAL OG GJELD



Balanse

Beløp i: NOK	Note	2022	2021
Egenkapital			
Innskutt egenkapital			
Aksjekapital	4, 6	500 000	500 000
Sum innskutt egenkapital		500 000	500 000
Opptjent egenkapital			
Annen egenkapital	4	4 458 935	9 599 834
Sum opptjent egenkapital		4 458 935	9 599 834
Sum egenkapital		4 958 935	10 099 834
Sum langsiktig gjeld		0	0
Kortsiktig gjeld			
Leverandørgjeld		241	349 433
Annen kortsiktig gjeld		1 400 000	2 900 000
Sum kortsiktig gjeld		1 400 241	3 249 433
Sum gjeld		1 400 241	3 249 433
SUM EGENKAPITAL OG GJELD		6 359 176	13 349 267



Brønnøysundregistrene

ÅRSREGNSKAP FOR REGNSKAPSÅRET 2022 - GENERELL INFORMASJON

Journalnummer: 2023 616070

Enheten

Organisasjonsnummer: 988 731 153
Organisasjonsform: Aksjeselskap
Foretaksnavn: BRENDESKARET AS
Forretningsadresse: Fuglevikkleiva 59
4637 KRISTIANSAND S

Regnskapsår

Årsregnskapets periode: 01.01.2022 - 31.12.2022

Konsern

Morselskap i konsern: Ja
Konsernregnskap lagt ved: Nei

Regnskapsregler

Regler for små foretak benyttet: Ja
Benyttet ved utarbeidelsen av
årsregnskapet til selskapet: Regnskapslovens alminnelige regler

Årsregnskapet fastsatt av kompetent organ

Bekreftet av representant for selskapet: Torbjørn Ove Bakke
Dato for fastsettelse av årsregnskapet: 28.06.2023

Revisjon

Selskapet har besluttet at årsregnskapet
ikke skal revideres: Ja
Årsregnskapet er utarbeidet av ekstern
autorisert regnskapsfører: Ja
Ekstern autorisert regnskapsfører har i
løpet av regnskapsåret bistått ved den
løpende regnskapsføringen eller utført
andre tjenester for selskapet enn å
utarbeide årsregnskapet: Ja

Grunnlag for avgivelse

År 2022: Årsregnskap er elektronisk innlevert.
År 2021: Tall er hentet fra elektronisk innlevert årsregnskap fra 2022.

Det er ikke krav til at årsregnskapet m.v. som sendes til Regnskapsregisteret er undertegnet. Kontrollen på at dette er utført ligger hos revisor/enhetens øverste organ. Sikkerheten ivaretas ved at innsender har rolle/rettighet for innsending av årsregnskapet via Altinn, og ved at det bekreftes at årsregnskapet er fastsatt av kompetent organ.

Brønnøysundregistrene, 15.07.2023

Brønnøysundregistrene
Postadresse: Postboks 900, 8910 Brønnøysund
Telefon: 75 00 75 00
E-post: firmapost@brreg.no Internett: www.brreg.no
Organisasjonsnummer: 974 760 673



Organisasjonsnr: 988 731 153
BRENDISKARET AS

RESULTATREGNSKAP

Beløp i: NOK	Note	2022	2021
RESULTATREGNSKAP			
Kostnader			
Lønnskostnad	1		
Annen driftskostnad		20 349	35 460
Sum kostnader		20 349	35 460
Driftsresultat		-20 349	-35 460
Finansinntekter og finanskostnader			
Renteinntekt fra foretak i samme konsern	2	40 639	209
Annen renteinntekt		19	99 722
Annen finansinntekt		3 921	477 376
Verdiøkning markedsbaserte omløpsmidler			451 742
Sum finansinntekter		44 579	1 029 049
Verdireduksjon markedsbaserte omløpsmidler		1 856 482	-49 433
Annen finanskostnad		303 317	
Sum finanskostnader		2 159 799	-49 433
Netto finans		-2 115 219	1 078 482
Ordinært resultat før skattekostnad		-2 135 569	1 043 022
Skattekostnad på resultat	3	5 331	15 174
Ordinært resultat etter skattekostnad		-2 140 900	1 027 848
Årsresultat	4	-2 140 900	1 027 848
Årsresultat etter minoritetsinteresser		-2 140 900	1 027 848
Totalresultat		-2 140 900	1 027 848
Overføringer og disponeringer			
Udekket tap		-2 140 900	
Avsatt til annen egenkapital			1 027 848
Sum overføringer og disponeringer		-2 140 900	1 027 848



Organisasjonsnr: 988 731 153
BRENDISKARET AS

BALANSE

Beløp i: NOK	Note	2022	2021
--------------	------	------	------

BALANSE - EIENDELER

Anleggsmidler

Immaterielle eiendeler

Utsatt skattefordel	3	7 818	13 149
Sum immaterielle eiendeler		7 818	13 149

Finansielle anleggsmidler

Investering i datterselskap	2	80 000	80 000
Sum finansielle anleggsmidler		80 000	80 000

Sum anleggsmidler		87 818	93 149
--------------------------	--	---------------	---------------

Omløpsmidler

Varer

Fordringer

Konsernfordringer	2	1 540 639	2 500 000
Sum fordringer		1 540 639	2 500 000

Investeringer

Aksjer og andeler i foretak i samme konsern			744 400
Markedsbaserte aksjer	5	3 154 696	5 191 834
Andre finansielle instrumenter			43 769
Sum investeringer		3 154 696	5 980 003

Bankinnskudd, kontanter og lignende

Bankinnskudd, kontanter o. l.		1 576 022	4 776 115
Sum bankinnskudd, kontanter og lignende		1 576 022	4 776 115

Sum omløpsmidler		6 271 358	13 256 118
-------------------------	--	------------------	-------------------

SUM EIENDELER		6 359 176	13 349 267
----------------------	--	------------------	-------------------

BALANSE - EGENKAPITAL OG GJELD

Egenkapital

Innskutt egenkapital

Aksjekapital	4, 6	500 000	500 000
Sum innskutt egenkapital		500 000	500 000

Opptjent egenkapital



Annen egenkapital	4	4 458 935	9 599 834
Sum opptjent egenkapital		4 458 935	9 599 834
Sum egenkapital		4 958 935	10 099 834
Sum langsiktig gjeld		0	0
Kortsiktig gjeld			
Leverandørgjeld		241	349 433
Annen kortsiktig gjeld		1 400 000	2 900 000
Sum kortsiktig gjeld		1 400 241	3 249 433
Sum gjeld		1 400 241	3 249 433
SUM EGENKAPITAL OG GJELD		6 359 176	13 349 267



Organisasjonsnr: 988 731 153
BRENDISKARET AS

NOTEOPPLYSNINGER - SELSKAP - alle poster oppgitt i hele tall

Note

1

Antall årsverk i regnskapsåret
0.00

Sum Beløp

Balanseført verdi 31.12. Varige driftsmidler Immaterielle eiend.

Konsernregnskap

Morselskapet sitt navn

Forretningskontor for morselskapet

Begrunnelse for at datterselskap er utelatt fra konsolideringen

Samlet beløp - tilknyttet selskap Årets Fjorårets

Samlet beløp - foretak i samme konsern Årets Fjorårets

Samlet beløp - foretak i samme konsern Årets Fjorårets

Samlet beløp - felles kontrollert virksomhet Årets Fjorårets

Pantstillelse Beløp

Beholdning av egne aksjer Antall Pålydende Andel av aksjek.



BankID Signing
Torbjørn Ove Bakke
2023-07-12



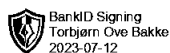
Årsregnskap 2022

Brendeskaret AS

Resultatregnskap
Balanse
Noter til regnskapet



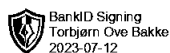
Org.nr.: 988 731 153



RESULTATREGNSKAP

BRENDESKARET AS

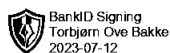
DRIFTSKOSTNADER	Note	2022	2021
Annen driftskostnad		20 349	35 460
Sum driftskostnader		20 349	35 460
Driftsresultat		-20 349	-35 460
FINANSINTEKTER OG FINANSKOSTNADER			
Renteinntekt fra foretak i samme konsern	2	40 639	209
Annen renteinntekt		19	99 722
Annen finansinntekt		3 921	477 376
Verdiøkning markedsbaserte omløpsmidler		0	451 742
Verdireduksjon markedsbaserte omløpsmidler		1 856 482	-49 433
Annen finanskostnad		303 317	0
Resultat av finansposter		-2 115 219	1 078 482
Resultat før skattekostnad		-2 135 569	1 043 022
Skattekostnad på resultat	3	5 331	15 174
Resultat		-2 140 900	1 027 848
Årsresultat	4	-2 140 900	1 027 848
OVERFØRINGER			
Avsatt til annen egenkapital		0	1 027 848
Overført fra annen egenkapital		2 140 900	0
Sum overføringer		-2 140 900	1 027 848



BALANSE

BRENDESKARET AS

EIENDELER	Note	2022	2021
ANLEGGSMIDLER			
IMMATERIELLE EIENDELER			
Utsatt skattefordel	3	7 818	13 149
Sum immaterielle eiendeler		7 818	13 149
FINANSIELLE ANLEGGSMIDLER			
Investeringer i datterselskap	2	80 000	80 000
Sum finansielle anleggsmidler		80 000	80 000
Sum anleggsmidler		87 818	93 149
OMLØPSMIDLER			
FORDRINGER			
Konsernfordringer	2	1 540 639	2 500 000
Sum fordringer		1 540 639	2 500 000
INVESTERINGER			
Aksjer og andeler i foretak i samme konsern		0	744 400
Markedsbaserte aksjer	5	3 154 696	5 191 834
Andre finansielle instrumenter		0	43 769
Sum investeringer		3 154 696	5 980 003
Bankinnskudd, kontanter o.l.		1 576 022	4 776 115
Sum omløpsmidler		6 271 358	13 256 118
Sum eiendeler		6 359 176	13 349 267




BALANSE

BRENDESKARET AS

EGENKAPITAL OG GJELD	Note	2022	2021
EGENKAPITAL			
INNSKUTT EGENKAPITAL			
Aksjekapital	4, 6	500 000	500 000
Sum innskutt egenkapital		500 000	500 000
OPPTJENT EGENKAPITAL			
Annen egenkapital	4	4 458 935	9 599 834
Sum opptjent egenkapital		4 458 935	9 599 834
Sum egenkapital		4 958 935	10 099 834
GJELD			
KORTSIKTIG GJELD			
Leverandørgjeld		241	349 433
Annen kortsiktig gjeld		1 400 000	2 900 000
Sum kortsiktig gjeld		1 400 241	3 249 433
Sum gjeld		1 400 241	3 249 433
Sum egenkapital og gjeld		6 359 176	13 349 267

28.06.2023
Styret i Brendeskaret AS

Torbjørn Ove Bakke
styreleder/daglig leder



BankID Signing
Torbjørn Ove Bakke
2023-07-12

BRENDESKARET AS

988 731 153

Regnskapsprinsipper

Årsregnskapet er satt opp i samsvar med regnskapsloven og NRS 8 - God regnskapsskikk for små foretak.

SKATT

Skattekostnaden i resultatregnskapet omfatter både periodens betalbare skatt og endring i utsatt skatt. Utsatt skatt er beregnet med 22 % på grunnlag av de midlertidige forskjeller som eksisterer mellom regnskapsmessige og skattemessige verdier, samt ligningsmessig underskudd til fremføring ved utgangen av regnskapsåret. Skatteøkende og skattereduserende midlertidige forskjeller som reverserer eller kan reverseres i samme periode er utlignet og nettoført.

KLASSIFISERING OG VURDERING AV OMLØPSMIDLER

Omløpsmidler og kortsiktig gjeld omfatter normalt poster som forfaller til betaling innen ett år etter balansedagen, samt poster som knytter seg til varekretsløpet. Omløpsmidler vurderes til laveste verdi av anskaffelseskost og virkelig verdi.

AKSJER I DATTERSELSKAP

Datterselskap vurderes etter kostmetoden i selskapsregnskapet. Investeringen er vurdert til anskaffelseskost for aksjene med mindre nedskrivning har vært nødvendig. Det er foretatt nedskrivning til virkelig verdi når verdifall skyldes årsaker som ikke kan forventes å være forbigående og det må anses nødvendig etter god regnskapsskikk. Nedskrivninger er reversert når grunnlaget for nedskrivning ikke lenger er til stede.

Utbytte, konsernbidrag og andre utdelinger fra datterselskap er inntektsført samme år som det er avsatt i givers regnskap. Overstiger utbytte / konsernbidraget andelen av opptjent resultat etter anskaffelsestidspunktet, representerer den overskytende del tilbakebetaling av investert kapital, og utdelingene er fratrukket investeringens verdi i balansen til morselskapet.

FORDRINGER

Kundefordringer og andre fordringer oppføres til pålydende etter fradrag for avsetning til forventet tap. Avsetning til tap gjøres på grunnlag av en individuell vurdering av de enkelte fordringene.

Note 1 Lønnskostnader

Brendeskaret AS har ikke hatt lønns- eller personalkostnader i 2022 og det foreligger heller ingen slike forpliktelser. Selskapet er ikke pliktig til å ha tjenestepensjonsordning etter lov om obligatorisk tjenestepensjon.

Revisor


Selskapet oppfyller vilkårene i aksjeloven for å unnlate revisjon, og det er besluttet at selskapets årsregnskap ikke skal revideres.

Note 2 Datterselskap

Selskapet kommer inn under reglene om små selskaper, definert i regnskapsloven § 1-6, og har hjemmel i regnskapsloven § 3-2, 3 ledd unnlatt å utarbeide konsernregnskap.

Datterselskapet er ikke bokført i regnskapet etter egenkapitalmetoden, men etter kostmetoden.

Brendeskaret AS eier 80% av aksjene i The Winegroup AS AS, som gir Brendeskaret AS 80% av stemmene i selskapet. The Winegroup AS har forretningskontor i Kristiansand. Årsresultatet for perioden



BRØNNØYSUNDREGISTRENE AS

988 731 153

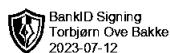
01.01-31.12.2022 var på kr. -15.000. Balanseført egenkapital var pr. 31.12.2022 kr. 3.401.266.

Konsernfordring pr 31.12.2022

	Pr 31.12	Pr 01.01
Langsiktig fordring	1.540.639	2.500.000

Avkastning på konsernfordringer og - gjeld i regnskapsåret:

Renteinntekter fra konsernselskaper kr 40.639



BankID Signing
Torbjørn Ove Bakke
2023-07-12

BRØNNØYSUNDREGISTRENE AS

988 731 153

Note 3 Skatt

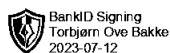
Årets skattekostnad	2022	2021
Resultatført skatt på ordinært resultat:		
Betalbar skatt	0	0
Endring i utsatt skattefordel	5 331	15 174
Skattekostnad ordinært resultat	5 331	15 174
Skattepliktig inntekt:		
Resultat før skatt	-2 135 569	1 043 022
Permanente forskjeller	2 159 799	-974 051
Anvendelse av fremførbart underskudd	-24 230	-68 971
Skattepliktig inntekt	0	0
Betalbar skatt i balansen:		
Betalbar skatt på årets resultat	0	0
Sum betalbar skatt i balansen	0	0

Skatteeffekten av midlertidige forskjeller og underskudd til fremføring som har gitt opphav til utsatt skatt og utsatte skattefordeler, spesifisert på typer av midlertidige forskjeller

	2022	2021	Endring
Akkumulert fremførbart underskudd	-35 536	-59 766	-24 230
Grunnlag for utsatt skattefordel	-35 536	-59 766	-24 230
Utsatt skattefordel (22 %)	-7 818	-13 149	-5 331

Note 4 Egenkapital

	Aksjekapital	Annen egenkapital	Sum egenkapital
Pr. 31.12.2022	500 000	9 599 834	10 099 834
Årets resultat		-2 140 900	-2 140 900
Utbytte		-3.000.000	-3.000.000
Pr 31.12.2022	500 000	4.458.935	4.958.935



BankID Signing
Torbjørn Ove Bakke
2023-07-12

BRENDESKARET AS

988 731 153

Note 5 Markedsbaserte verdipapirer

	Anskaffelses- kost	Markeds- verdi	Balanseført verdi	Resultatført verdiendring 2022
Markedsbaserte aksjer				
Sum markedsbaserte aksjer	2.070.773,23	64.570	64.570	2.006.203,23
<u>Andre finansielle instrumenter</u>				
DNB Teknologi A	1.000.000	84.059,53	84.059,53	-104.006,46
DNB Aktiv 10 A	2.000.000	0	0	-103.423,27
DNB Aktiv 100 A	1.000.000	140.401,89	140.401,89	
DNB Aktiv Rente	2.800.000	2.865.665,04	2.865.665,04	65.665,04
Sum	5.800.000	3.090.126	3.090.126	141.764

Markedsbaserte verdipapirer er verdsatt til virkelig verdi. Virkelig verdi er fastsatt i henhold til verdien som er observerbar i markedet på balansedagen.

Note 6 Aksjonærer

AKSJEKAPITALEN I BRENDESKARET AS PR. 31.12 BESTÅR AV:

	Antall	Pålydende	Bokført
Ordinære aksjer	1 000	500,0	500 000
Sum	1 000		500 000

EIERSTRUKTUR

De største aksjonærene i % pr. 31.12 var:

	Ordinære	Eierandel	Stemmeandel
Torbjørn Ove Bakke	1 000	100,0	100,0

AKSJER OG OPSJONER EIET AV MEDLEMMER I STYRET OG DAGLIG LEDER:

Navn	Verv	Ordinære
Torbjørn Ove Bakke	styreleder/daglig leder	1 000
Totalt antall aksjer		1 000