



ÅRSREGNSKAPET FOR REGNSKAPSÅRET 2025 - GENERELL INFORMASJON

Enheten

Organisasjonsnummer: 997 996 631
Organisasjonsform: Aksjeselskap
Foretaksnavn: FRU BLAA AS
Forretningsadresse: Hoffmannsgate 9
3950 BREVIK

Regnskapsår

Årsregnskapets periode: 01.01.2025 - 31.12.2025

Konsern

Morselskap i konsern: Nei

Regnskapsregler

Regler for små foretak benyttet: Ja
Benyttet ved utarbeidelsen av årsregnskapet til selskapet: Regnskapslovens alminnelige regler

Årsregnskapet fastsatt av kompetent organ

Bekreftet av representant for selskapet: Rebekka Cecilie Bryne
Dato for fastsettelse av årsregnskapet: 31.01.2026

Grunnlag for avgivelse

År 2025: Årsregnskapet er elektronisk innlevert
År 2024: Tall er hentet fra elektronisk innlevert årsregnskap fra 2025

Det er ikke krav til at årsregnskapet m.v. som sendes til Regnskapsregisteret er undertegnet. Kontrollen på at dette er utført ligger hos revisor/enhetens øverste organ. Sikkerheten ivaretas ved at innsender har rolle/rettighet for innsending av årsregnskapet via Altinn, og ved at det bekreftes at årsregnskapet er fastsatt av kompetent organ.

Brønnøysundregistrene, 11.02.2026



Resultatregnskap

Beløp i: NOK	Note	2025	2024
RESULTATREGNSKAP			
Inntekter			
Salgsinntekt		880 661	664 863
Sum inntekter		880 661	664 863
Kostnader			
Varekostnad		532 859	406 533
Lønnskostnad	1, 2	59 976	56 468
Avskrivning på varige driftsmidler og immaterielle eiendeler	3	13 853	0
Annen driftskostnad		181 323	115 062
Sum kostnader		788 010	578 063
Driftsresultat		92 651	86 800
Finansinntekter og finanskostnader			
Annen renteinntekt		4 827	1 131
Annen finansinntekt		0	483
Sum finansinntekter		4 827	1 614
Annen rentekostnad		422	0
Annen finanskostnad		4 883	1 459
Sum finanskostnader		5 305	1 459
Netto finans		-478	155
Resultat før skattekostnad		92 173	86 955
Skattekostnad	4, 5	19 945	19 503
Årsresultat		72 228	67 452
Annen egenkapital	6	72 228	67 452



Balanse

Beløp i: NOK	Note	2025	2024
BALANSE - EIENDELER			
Anleggsmidler			
Immaterielle eiendeler			
Utsatt skattefordel	4	0	0
Sum immaterielle eiendeler		0	0
Varige driftsmidler			
Driftsløsøre, inventar, verktøy, kontormaskiner, ol.	3	203 057	0
Sum varige driftsmidler		203 057	0
Finansielle anleggsmidler			
Sum finansielle anleggsmidler		0	0
Sum anleggsmidler		203 057	0
Omløpsmidler			
Varer			
Varer		246 333	277 814
Fordringer			
Kundefordringer		3 602	4 898
Andre kortsiktige fordringer		1 899	1 282
Sum fordringer		5 500	6 180
Investeringer			
Sum investeringer		0	0
Bankinnskudd, kontanter og lignende			
Bankinnskudd, kontanter og lignende		217 363	340 810
Sum bankinnskudd, kontanter og lignende		217 363	340 810
Sum omløpsmidler		469 196	624 803
SUM EIENDELER		672 253	624 803



Balanse

Beløp i: NOK	Note	2025	2024
BALANSE - EGENKAPITAL OG GJELD			
Egenkapital			
Innskutt egenkapital			
Aksjekapital	6, 7	30 000	30 000
Ikke registrert kapitalforhøyelse	6	0	0
Annen innskutt egenkapital	6	0	0
Sum innskutt egenkapital		30 000	30 000
Opptjent egenkapital			
Annen egenkapital	6	568 955	496 727
Sum opptjent egenkapital		568 955	496 727
Sum egenkapital		598 955	526 727
Gjeld			
Langsiktig gjeld			
Utsatt skatt	4, 5	6 096	0
Sum avsetninger for forpliktelser		6 096	0
Annen langsiktig gjeld			
Øvrig langsiktig gjeld	8	23 432	36 045
Sum annen langsiktig gjeld		23 432	36 045
Kortsiktig gjeld			
Leverandørgjeld		227	10 836
Betalbar skatt	4, 5	13 849	19 503
Skyldige offentlige avgifter		23 301	26 424
Annen kortsiktig gjeld		6 394	5 268
Sum kortsiktig gjeld		43 771	62 031
Sum gjeld		73 298	98 076
SUM EGENKAPITAL OG GJELD		672 253	624 803



Brønnøysundregistrene

ÅRSREGNSKAP FOR REGNSKAPSÅRET 2025 - GENERELL INFORMASJON

Journalnummer: 2026 306341

Enheten

Organisasjonsnummer: 997 996 631
Organisasjonsform: Aksjeselskap
Foretaksnavn: FRU BLAA AS
Forretningsadresse: Hoffmannsgate 9
3950 BREVIK

Regnskapsår

Årsregnskapets periode: 01.01.2025 - 31.12.2025

Konsern

Morselskap i konsern: Nei

Regnskapsregler

Regler for små foretak benyttet: Ja
Benyttet ved utarbeidelsen av
årsregnskapet til selskapet: Regnskapslovens alminnelige regler

Årsregnskapet fastsatt av kompetent organ

Bekreftet av representant for selskapet: Rebekka Cecilie Bryne
Dato for fastsettelse av årsregnskapet: 31.01.2026

Revisjon

Selskapet har besluttet at årsregnskapet
ikke skal revideres: Ja
Årsregnskapet er utarbeidet av ekstern
autorisert regnskapsfører: Ja
Ekstern autorisert regnskapsfører har i
løpet av regnskapsåret bistått ved den
løpende regnskapsføringen eller utført
andre tjenester for selskapet enn å
utarbeide årsregnskapet: Ja

Grunnlag for avgivelse

År 2025: Årsregnskap er elektronisk innlevert.
År 2024: Tall er hentet fra elektronisk innlevert årsregnskap fra 2025.

Det er ikke krav til at årsregnskapet m.v. som sendes til Regnskapsregisteret er undertegnet. Kontrollen på at dette er utført ligger hos revisor/enhetens øverste organ. Sikkerheten ivaretas ved at innsender har rolle/rettighet for innsending av årsregnskapet via Altinn, og ved at det bekreftes at årsregnskapet er fastsatt av kompetent organ.

Brønnøysundregistrene, 10.02.2026

Brønnøysundregistrene
Postadresse: Postboks 900, 8910 Brønnøysund
Telefon: 75 00 75 00
E-post: firmapost@brreg.no Internett: www.brreg.no
Organisasjonsnummer: 974 760 673



Organisasjonsnr: 997 996 631
FRU BLAA AS

RESULTATREGNSKAP

Beløp i: NOK	Note	2025	2024
RESULTATREGNSKAP			
Inntekter			
Salgsinntekt		880 661	664 863
Sum inntekter		880 661	664 863
Kostnader			
Varekostnad		532 859	406 533
Lønnskostnad	1, 2	59 976	56 468
Avskrivning på varige driftsmidler og immaterielle eiendeler	3	13 853	0
Annen driftskostnad		181 323	115 062
Sum kostnader		788 010	578 063
Driftsresultat		92 651	86 800
Finansinntekter og finanskostnader			
Annen renteinntekt		4 827	1 131
Annen finansinntekt		0	483
Sum finansinntekter		4 827	1 614
Annen rentekostnad		422	0
Annen finanskostnad		4 883	1 459
Sum finanskostnader		5 305	1 459
Netto finans		-478	155
Resultat før skattekostnad		92 173	86 955
Skattekostnad	4, 5	19 945	19 503
Årsresultat		72 228	67 452
Annen egenkapital	6	72 228	67 452



Organisasjonsnr: 997 996 631
FRU BLAA AS

BALANSE

Beløp i: NOK	Note	2025	2024
BALANSE - EIENDELER			
Anleggsmidler			
Immaterielle eiendeler			
Utsatt skattefordel	4	0	0
Sum immaterielle eiendeler		0	0
Varige driftsmidler			
Driftsløsøre, inventar, verktøy, kontormaskiner, ol.	3	203 057	0
Sum varige driftsmidler		203 057	0
Finansielle anleggsmidler			
Sum finansielle anleggsmidler		0	0
Sum anleggsmidler		203 057	0
Omløpsmidler			
Varer			
Varer		246 333	277 814
Fordringer			
Kundefordringer		3 602	4 898
Andre kortsiktige fordringer		1 899	1 282
Sum fordringer		5 500	6 180
Investeringer			
Sum investeringer		0	0
Bankinnskudd, kontanter og lignende			
Bankinnskudd, kontanter og lignende		217 363	340 810
Sum bankinnskudd, kontanter og lignende		217 363	340 810
Sum omløpsmidler		469 196	624 803
SUM EIENDELER		672 253	624 803
BALANSE - EGENKAPITAL OG GJELD			
Egenkapital			
Innskutt egenkapital			
Aksjekapital	6, 7	30 000	30 000



Ikke registrert kapitalforhøyelse	6	0	0
Annen innskutt egenkapital	6	0	0
Sum innskutt egenkapital		30 000	30 000
Opptjent egenkapital			
Annen egenkapital	6	568 955	496 727
Sum opptjent egenkapital		568 955	496 727
Sum egenkapital		598 955	526 727
Gjeld			
Langsiktig gjeld			
Utsatt skatt	4, 5	6 096	0
Sum avsetninger for forpliktelseser		6 096	0
Annen langsiktig gjeld			
Øvrig langsiktig gjeld	8	23 432	36 045
Sum annen langsiktig gjeld		23 432	36 045
Kortsiktig gjeld			
Leverandørgjeld		227	10 836
Betalbar skatt	4, 5	13 849	19 503
Skyldige offentlige avgifter		23 301	26 424
Annen kortsiktig gjeld		6 394	5 268
Sum kortsiktig gjeld		43 771	62 031
Sum gjeld		73 298	98 076
SUM EGENKAPITAL OG GJELD		672 253	624 803



Organisasjonsnr: 997 996 631
FRU BLAA AS

NOTEOPPLYSNINGER - SELSKAP - alle poster oppgitt i hele tall

Note

Regnskapsprinsipper

Årsregnskapet er satt opp i samsvar med regnskapsloven og god regnskapsskikk for små foretak.

Salgsinntekter
Inntektsføring ved salg av varer skjer på leveringstidspunktet. Tjenester inntektsføres etter hvert som de leveres.

Klassifisering og vurdering av balanseposter

Eiendeler som er knyttet til varekretsløpet er klassifisert som omløpsmidler. Fordringer klassifiseres som omløpsmidler hvis de forfaller til betaling innen ett år etter transaksjonsdagen. Tilsvarende klassifiseres gjeld som kortsiktig hvis gjelden forfaller til betaling innen ett år. Langsiktig gjeld er gjeld som forfaller senere enn ett år etter transaksjonsdagen. Første års avdrag på langsiktige fordringer og langsiktig gjeld klassifiseres likevel ikke som omløpsmiddel og kortsiktig gjeld.

Omløpsmidler vurderes til laveste av anskaffelseskost og virkelig verdi. Kortsiktig gjeld balanseføres til nominelt beløp på etableringstidspunktet. Anleggsmidler vurderes til anskaffelseskost. Varige anleggsmidler avskrives etter en fornuftig avskrivningsplan. Anleggsmidlene nedskrives til virkelig verdi ved verdifall som ikke forventes å være forbigående. Langsiktig gjeld med unntak av andre avsetninger balanseføres til nominelt beløp på etableringstidspunktet.

Fordringer

Kundefordringer og andre fordringer er oppført i balansen til pålydende etter fradrag for avsetning til forventet tap. Avsetning til tap gjøres på grunnlag av individuelle vurderinger av de enkelte fordringene.

Varebeholdninger

For råvarer er gjenanskaffelseskost vurdert som tilnærming til virkelig verdi. Det foretas nedskrivning for påregnelig ukurans.

Skatt

Skattekostnaden i resultatregnskapet omfatter både periodens betalbare skatt og endring i utsatt skatt. Utsatt skatt er beregnet med 22% på grunnlag av de midlertidige forskjeller som eksisterer mellom regnskapsmessige og skattemessige verdier, samt skattemessig underskudd til fremføring ved utgangen av regnskapsåret. Skatteøkende og skattereduserende midlertidige forskjeller som reverserer eller kan reversere i samme periode er fastsatt og skattevirkningen er beregnet på nettogrunnlaget.

Selskapet har ikke endret regnskapsprinsipp fra 2024 til 2025.

Note

1

Antall årsverk i regnskapsåret



0.20

Note

2

Spesifisering av resultatregnskapet

Lønnskostnader

<u>Lønn</u>	<u>Årets</u>	<u>Fjorårets</u>
	52304.00	49168.00
<u>Folketrygdavgift</u>	<u>Årets</u>	<u>Fjorårets</u>
	7375.00	6933.00
<u>Andre ytelser</u>	<u>Årets</u>	<u>Fjorårets</u>
	297.00	368.00
<u>Sum lønnskostnader</u>	<u>Årets</u>	<u>Fjorårets</u>
	59976.00	56468.00

Note

Ekstraordinære inntekter og kostnader

<u>Sum</u>	<u>Beløp</u>
------------	--------------

Note

3

Varige driftsmidler og immaterielle eiendeler

<u>Tilgang i året</u>	<u>Varige driftsmidler</u>	<u>Immaterielle eiend.</u>
	216910.00	0.00
<u>Anskaffelseskost 31.12.</u>	<u>Varige driftsmidler</u>	<u>Immaterielle eiend.</u>
	216910.00	0.00
<u>Samlede av-/nedskrivn.</u>	<u>Varige driftsmidler</u>	<u>Immaterielle eiend.</u>
	13853.00	0.00
<u>Balanseført verdi 31.12.</u>	<u>Varige driftsmidler</u>	<u>Immaterielle eiend.</u>
	203057.00	0.00
<u>Årets av-/nedskrivn.</u>	<u>Varige driftsmidler</u>	<u>Immaterielle eiend.</u>
	13853.00	0.00

Anskaffelseskost - balanseførte lånekostnader, egentilvirkede anleggsmidler

Goodwill spesifisert for hvert enkelt virksomhetskjøp

Avskrivningsplan for goodwill som er lenger enn fem år - begrunnelse

Mer om varige driftsmidler/immaterielle eiendeler

Konsernregnskap



Årsregnskap for
FRU BLAA AS
997996631
Regnskapsår
01.01.2025 - 31.12.2025



FRU BLAA AS
997 996 631

Resultatregnskap

	Note	2025	2024
Driftsinntekter			
Salgsinntekt		880 661	664 863
Sum driftsinntekter		880 661	664 863
Driftskostnader			
Varekostnad		-532 859	-406 533
Lønnskostnad	1, 2	-59 976	-56 468
Avskrivning på varige driftsmidler og immaterielle eiendeler	3	-13 853	0
Annen driftskostnad		-181 323	-115 062
Sum driftskostnader		-788 010	-578 063
Driftsresultat		92 651	86 800
Finansinntekter			
Annen renteinntekt		4 827	1 131
Annen finansinntekt		0	483
Sum finansinntekter		4 827	1 614
Finanskostnader			
Annen rentekostnad		-422	0
Annen finanskostnad		-4 883	-1 459
Sum finanskostnader		-5 305	-1 459
Netto finans		-478	155
Resultat før skattekostnad		92 173	86 955
Skattekostnad	4, 5	-19 945	-19 503
Årsresultat		72 228	67 452
Overføringer			
Annen egenkapital	6	72 228	67 452
Sum overføringer		72 228	67 452



FRU BLAA AS
997 996 631

Balanse

	Note	31.12.2025	31.12.2024
EIENDELER			
Anleggsmidler			
Varige driftsmidler			
Driftsløsøre, inventar, verktøy, kontormaskiner, ol.	3	203 057	0
Sum varige driftsmidler		203 057	0
Sum anleggsmidler		203 057	0
Omløpsmidler			
Varer			
Varer		246 333	277 814
Sum varer		246 333	277 814
Fordringer			
Kundefordringer		3 602	4 898
Andre kortsiktige fordringer		1 899	1 282
Sum fordringer		5 500	6 180
Bankinnskudd, kontanter og lignende			
Bankinnskudd, kontanter og lignende		217 363	340 810
Sum bankinnskudd, kontanter og lignende		217 363	340 810
Sum omløpsmidler		469 196	624 803
SUM EIENDELER		672 253	624 803



FRU BLAA AS
997 996 631

Balanse

	Note	31.12.2025	31.12.2024
EGENKAPITAL OG GJELD			
Egenkapital			
Innskutt egenkapital			
Aksjekapital	6, 7	30 000	30 000
Sum innskutt egenkapital		30 000	30 000
Opptjent egenkapital			
Annen egenkapital	6	568 955	496 727
Sum opptjent egenkapital		568 955	496 727
Sum egenkapital		598 955	526 727
Gjeld			
Avsetning og forpliktelser			
Utsatt skatt	4, 5	6 096	0
Sum avsetning for forpliktelser		6 096	0
Annen langsiktig gjeld			
Øvrig langsiktig gjeld	8	23 432	36 045
Sum annen langsiktig gjeld		23 432	36 045
Kortsiktig gjeld			
Leverandørgjeld		227	10 836
Betalbar skatt	4, 5	13 849	19 503
Skyldige offentlige avgifter		23 301	26 424
Annen kortsiktig gjeld		6 394	5 268
Sum kortsiktig gjeld		43 771	62 031
Sum gjeld		73 298	98 076
SUM EGENKAPITAL OG GJELD		672 253	624 803

BREVIK, 31.01.2026

Rebekka Cecilie Bryne
styrets leder / daglig leder



FRU BLAA AS
997 996 631

Noter

Regnskapsprinsipper

Årsregnskapet er satt opp i samsvar med regnskapsloven og god regnskapsskikk for små foretak.

Salgsinntekter

Inntektsføring ved salg av varer skjer på leveringstidspunktet. Tjenester inntektsføres etter hvert som de leveres.

Klassifisering og vurdering av balanseposter

Eiendeler som er knyttet til varekretsløpet er klassifisert som omløpsmidler. Fordringer klassifiseres som omløpsmidler hvis de forfaller til betaling innen ett år etter transaksjonsdagen. Tilsvarende klassifiseres gjeld som kortsiktig hvis gjelden forfaller til betaling innen ett år. Langsiktig gjeld er gjeld som forfaller senere enn ett år etter transaksjonsdagen. Første års avdrag på langsiktige fordringer og langsiktig gjeld klassifiseres likevel ikke som omløpsmiddel og kortsiktig gjeld.

Omløpsmidler vurderes til laveste av anskaffelseskost og virkelig verdi. Kortsiktig gjeld balanseføres til nominelt beløp på etableringstidspunktet. Anleggsmidler vurderes til anskaffelseskost. Varige anleggsmidler avskrives etter en fornuftig avskrivningsplan. Anleggsmidlene nedskrives til virkelig verdi ved verdifall som ikke forventes å være forbigående. Langsiktig gjeld med unntak av andre avsetninger balanseføres til nominelt beløp på etableringstidspunktet.

Fordringer

Kundefordringer og andre fordringer er oppført i balansen til pålydende etter fradrag for avsetning til forventet tap. Avsetning til tap gjøres på grunnlag av individuelle vurderinger av de enkelte fordringene.

Varebeholdninger

For råvarer er gjenanskaffelseskost vurdert som tilnærming til virkelig verdi. Det foretas nedskrivning for påregnelig ukurans.

Skatt

Skattekostnaden i resultatregnskapet omfatter både periodens betalbare skatt og endring i utsatt skatt. Utsatt skatt er beregnet med 22% på grunnlag av de midlertidige forskjeller som eksisterer mellom regnskapsmessige og skattemessige verdier, samt skattemessig underskudd til fremføring ved utgangen av regnskapsåret. Skatteøkende og skattereduserende midlertidige forskjeller som reverserer eller kan reversere i samme periode er fastsatt og skattevirkningen er beregnet på nettogrunnlaget.

Selskapet har ikke endret regnskapsprinsipp fra 2024 til 2025.



FRU BLAA AS

997 996 631

Note 1 - Antall årsverk

Antall årsverk sysselsatt i regnskapsåret: 0,2

Note 2 - Lønnskostnader

Spesifikasjon av lønnskostnader	2025	2024
Lønn	52 304	49 168
Arbeidsgiveravgift	7 375	6 933
Pensjonskostnader	0	0
Andre relaterte ytelser	297	368
Sum	59 976	56 468

Note 3 - Varige driftsmidler og immaterielle eiendeler

	Varige driftsmidler
Anskaffelseskost 01.01.	0
Tilgang i året	216 910
Avgang i året	0
Anskaffelseskost 31.12.	216 910
Samlede avskrivninger, nedskrivninger og reverseringer av nedskrivninger	-13 853
Balanseført verdi per 31.12.	203 057
Avskrivninger, nedskrivninger og reverseringer av nedskrivninger i regnskapsåret	13 853

Note 4 - Spesifisering av skatt

Skattekostnad	2025	2024
Betalbar skatt på alminnelig inntekt	13 849	19 503
+/- Endringer i utsatt skatt/utsatt skattefordel	6 096	0
Skattekostnad	19 945	19 503
Skattepliktig inntekt		
Resultat før skatt	92 173	86 955
Permanente forskjeller	358	-180
+/- Endring i midlertidige forskjeller	-29 581	1 874
Skattepliktig inntekt	62 950	88 649
Betalbar skatt i balansen		
Betalbar skatt på årets resultat	13 849	19 503
Betalbar skatt i balansen	13 849	19 503



FRU BLAA AS

997 996 631

Note 5 - Midlertidige forskjeller - utsatt skatt/skattefordel

Utsatt skatt/utsatt skattefordel i balansen avsettes på grunnlag av forskjeller mellom regnskapsmessige og skattemessige verdier i henhold til norsk regnskapsstandard for skatt.

Midlertidige skatteøkende og skattereduserende forskjeller som kan utlignes er nettoført.

Midlertidige forskjeller knyttet til:	01.01.2025	31.12.2025	Endring
Anleggsmidler	0	27 707	-27 707
Omløpsmidler	-1 874	0	-1 874
Netto forskjeller	-1 874	27 707	-29 581
Skattereduserende forskjeller som ikke kan utlignes	1 874	0	1 874
Sum midlertidige forskjeller som inngår i grunnlag for utsatt skatt/skattefordel	0	27 707	-27 707
Utsatt skatt 31.12.2025 basert på 22 %	0	6 096	-6 096

Note 6 - Egenkapital

	Aksjekapital	Opptjent egenkapital	Sum
Egenkapital 31.12.2024	30 000	496 727	526 727
Årsresultat	0	72 228	72 228
Egenkapital 31.12.2025	30 000	568 955	598 955



FRU BLAA AS

997 996 631

Note 7 - Aksjekapital

<u>Aksjeklasse</u>	<u>Antall aksjer</u>	<u>Aksjenes pålydende</u>	<u>Bokført verdi</u>
Ordinære	30	1 000	30 000

<u>Aksjonærer</u>	<u>Antall aksjer</u>	<u>Eierandel %</u>	<u>Aksjeklasse</u>
Rebekka Cecilia Bryne	15	50,00	Ordinære
Ivar Bryne	15	50,00	Ordinære
Totalt antall aksjer	30	100	

Note 8 - Gjeld og garantiforpliktelser

Mer om gjeld

Øvrig langsiktig gjeld er gjeld til aksjonær som forfaller i det selskapet har tilstrekkelig likviditet.

Lån og sikkerhetsstillelse til ledende personer, eiere med videre

Det er ikke gitt lån eller sikkerhetsstillelse til medlemmer av styrende organer.



Årsregnskap for
FRU BLAA AS
997996631
Regnskapsår
01.01.2025 - 31.12.2025



FRU BLAA AS
997 996 631

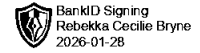


Resultatregnskap

	Note	2025	2024
Driftsinntekter			
Salgsinntekt		880 661	664 863
Sum driftsinntekter		880 661	664 863
Driftskostnader			
Varekostnad		-532 859	-406 533
Lønnskostnad	1, 2	-59 976	-56 468
Avskrivning på varige driftsmidler og immaterielle eiendeler	3	-13 853	0
Annen driftskostnad		-181 323	-115 062
Sum driftskostnader		-788 010	-578 063
Driftsresultat		92 651	86 800
Finansinntekter			
Annen renteinntekt		4 827	1 131
Annen finansinntekt		0	483
Sum finansinntekter		4 827	1 614
Finanskostnader			
Annen rentekostnad		-422	0
Annen finanskostnad		-4 883	-1 459
Sum finanskostnader		-5 305	-1 459
Netto finans		-478	155
Resultat før skattekostnad		92 173	86 955
Skattekostnad	4, 5	-19 945	-19 503
Årsresultat		72 228	67 452
Overføringer			
Annen egenkapital	6	72 228	67 452
Sum overføringer		72 228	67 452



FRU BLAA AS
997 996 631



Balanse

	Note	31.12.2025	31.12.2024
EIENDELER			
Anleggsmidler			
Varige driftsmidler			
Driftsløsøre, inventar, verktøy, kontormaskiner, ol.	3	203 057	0
Sum varige driftsmidler		203 057	0
Sum anleggsmidler		203 057	0
Omløpsmidler			
Varer			
Varer		246 333	277 814
Sum varer		246 333	277 814
Fordringer			
Kundefordringer		3 602	4 898
Andre kortsiktige fordringer		1 899	1 282
Sum fordringer		5 500	6 180
Bankinnskudd, kontanter og lignende			
Bankinnskudd, kontanter og lignende		217 363	340 810
Sum bankinnskudd, kontanter og lignende		217 363	340 810
Sum omløpsmidler		469 196	624 803
SUM EIENDELER		672 253	624 803



FRU BLAA AS
997 996 631



Balanse

	Note	31.12.2025	31.12.2024
EGENKAPITAL OG GJELD			
Egenkapital			
Innskutt egenkapital			
Aksjekapital	6, 7	30 000	30 000
Sum innskutt egenkapital		30 000	30 000
Opptjent egenkapital			
Annen egenkapital	6	568 955	496 727
Sum opptjent egenkapital		568 955	496 727
Sum egenkapital		598 955	526 727
Gjeld			
Avsetning og forpliktelser			
Utsatt skatt	4, 5	6 096	0
Sum avsetning for forpliktelser		6 096	0
Annen langsiktig gjeld			
Øvrig langsiktig gjeld	8	23 432	36 045
Sum annen langsiktig gjeld		23 432	36 045
Kortsiktig gjeld			
Leverandørgjeld		227	10 836
Betalbar skatt	4, 5	13 849	19 503
Skyldige offentlige avgifter		23 301	26 424
Annen kortsiktig gjeld		6 394	5 268
Sum kortsiktig gjeld		43 771	62 031
Sum gjeld		73 298	98 076
SUM EGENKAPITAL OG GJELD		672 253	624 803

BREVIK, 31.01.2026

Rebekka Cecilie Bryne
styrets leder / daglig leder



FRU BLAA AS
997 996 631



Noter

Regnskapsprinsipper

Årsregnskapet er satt opp i samsvar med regnskapsloven og god regnskapsskikk for små foretak.

Salgsinntekter

Inntektsføring ved salg av varer skjer på leveringstidspunktet. Tjenester inntektsføres etter hvert som de leveres.

Klassifisering og vurdering av balanseposter

Eiendeler som er knyttet til varekretsløpet er klassifisert som omløpsmidler. Fordringer klassifiseres som omløpsmidler hvis de forfaller til betaling innen ett år etter transaksjonsdagen. Tilsvarende klassifiseres gjeld som kortsiktig hvis gjelden forfaller til betaling innen ett år. Langsiktig gjeld er gjeld som forfaller senere enn ett år etter transaksjonsdagen. Første års avdrag på langsiktige fordringer og langsiktig gjeld klassifiseres likevel ikke som omløpsmiddel og kortsiktig gjeld.

Omløpsmidler vurderes til laveste av anskaffelseskost og virkelig verdi. Kortsiktig gjeld balanseføres til nominelt beløp på etableringstidspunktet. Anleggsmidler vurderes til anskaffelseskost. Varige anleggsmidler avskrives etter en fornuftig avskrivningsplan. Anleggsmidlene nedskrives til virkelig verdi ved verdifall som ikke forventes å være forbigående. Langsiktig gjeld med unntak av andre avsetninger balanseføres til nominelt beløp på etableringstidspunktet.

Fordringer

Kundefordringer og andre fordringer er oppført i balansen til pålydende etter fradrag for avsetning til forventet tap. Avsetning til tap gjøres på grunnlag av individuelle vurderinger av de enkelte fordringene.

Varebeholdninger

For råvarer er gjenanskaffelseskost vurdert som tilnærming til virkelig verdi. Det foretas nedskrivning for påregnelig ukurans.

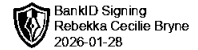
Skatt

Skattekostnaden i resultatregnskapet omfatter både periodens betalbare skatt og endring i utsatt skatt. Utsatt skatt er beregnet med 22% på grunnlag av de midlertidige forskjeller som eksisterer mellom regnskapsmessige og skattemessige verdier, samt skattemessig underskudd til fremføring ved utgangen av regnskapsåret. Skatteøkende og skattereduserende midlertidige forskjeller som reverserer eller kan reversere i samme periode er fastsatt og skattevirkningen er beregnet på nettogrunnlaget.

Selskapet har ikke endret regnskapsprinsipp fra 2024 til 2025.



FRU BLAA AS
997 996 631



Note 1 - Antall årsverk

Antall årsverk sysselsatt i regnskapsåret: 0,2

Note 2 - Lønnskostnader

Spesifikasjon av lønnskostnader	2025	2024
Lønn	52 304	49 168
Arbeidsgiveravgift	7 375	6 933
Pensjonskostnader	0	0
Andre relaterte ytelser	297	368
Sum	59 976	56 468

Note 3 - Varige driftsmidler og immaterielle eiendeler

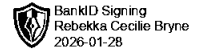
	Varige driftsmidler
Anskaffelseskost 01.01.	0
Tilgang i året	216 910
Avgang i året	0
Anskaffelseskost 31.12.	216 910
Samlede avskrivninger, nedskrivninger og reverseringer av nedskrivninger	-13 853
Balanseført verdi per 31.12.	203 057
Avskrivninger, nedskrivninger og reverseringer av nedskrivninger i regnskapsåret	13 853

Note 4 - Spesifisering av skatt

Skattekostnad	2025	2024
Betalbar skatt på alminnelig inntekt	13 849	19 503
+/- Endringer i utsatt skatt/utsatt skattefordel	6 096	0
Skattekostnad	19 945	19 503
Skattepliktig inntekt		
Resultat før skatt	92 173	86 955
Permanente forskjeller	358	-180
+/- Endring i midlertidige forskjeller	-29 581	1 874
Skattepliktig inntekt	62 950	88 649
Betalbar skatt i balansen		
Betalbar skatt på årets resultat	13 849	19 503
Betalbar skatt i balansen	13 849	19 503



FRU BLAA AS
997 996 631



Note 5 - Midlertidige forskjeller - utsatt skatt/skattefordel

Utsatt skatt/utsatt skattefordel i balansen avsettes på grunnlag av forskjeller mellom regnskapsmessige og skattemessige verdier i henhold til norsk regnskapsstandard for skatt.

Midlertidige skatteøkende og skattereduserende forskjeller som kan utlignes er nettoført.

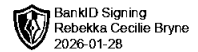
Midlertidige forskjeller knyttet til:	01.01.2025	31.12.2025	Endring
Anleggsmidler	0	27 707	-27 707
Omløpsmidler	-1 874	0	-1 874
Netto forskjeller	-1 874	27 707	-29 581
Skattereduserende forskjeller som ikke kan utlignes	1 874	0	1 874
Sum midlertidige forskjeller som inngår i grunnlag for utsatt skatt/skattefordel	0	27 707	-27 707
Utsatt skatt 31.12.2025 basert på 22 %	0	6 096	-6 096

Note 6 - Egenkapital

	Aksjekapital	Opptjent egenkapital	Sum
Egenkapital 31.12.2024	30 000	496 727	526 727
Årsresultat	0	72 228	72 228
Egenkapital 31.12.2025	30 000	568 955	598 955



FRU BLAA AS
997 996 631



Note 7 - Aksjekapital

Aksjeklasse	Antall aksjer	Aksjenes pålydende	Bokført verdi
Ordinære	30	1 000	30 000

Aksjonærer	Antall aksjer	Eierandel %	Aksjeklasse
Rebekka Cecilia Bryne	15	50,00	Ordinære
Ivar Bryne	15	50,00	Ordinære
Totalt antall aksjer	30	100	

Note 8 - Gjeld og garantiforpliktelser

Mer om gjeld

Øvrig langsiktig gjeld er gjeld til aksjonær som forfaller i det selskapet har tilstrekkelig likviditet.

Lån og sikkerhetsstillelse til ledende personer, eiere med videre

Det er ikke gitt lån eller sikkerhetsstillelse til medlemmer av styrende organer.