



ÅRSREGNSKAPET FOR REGNSKAPSÅRET 2020 - GENERELL INFORMASJON

Enheten

Organisasjonsnummer: 922 676 569
Organisasjonsform: Aksjeselskap
Foretaksnavn: GROWTH TRIBE NORWAY AS
Forretningsadresse: c/o EpiCenter Oslo
Edvard Storms gate 2
0166 OSLO

Regnskapsår

Årsregnskapets periode: 01.01.2020 - 31.12.2020

Konsern

Morselskap i konsern: Nei

Regnskapsregler

Regler for små foretak benyttet: Ja
Benyttet ved utarbeidelsen av årsregnskapet til selskapet: Regnskapslovens alminnelige regler

Årsregnskapet fastsatt av kompetent organ

Bekreftet av representant for selskapet: TO STREKER ØKONOMI AS

Dato for fastsettelse av årsregnskapet: 05.03.2021

Grunnlag for avgivelse

År 2020: Årsregnskapet er elektronisk innlevert
År 2019: Tall er hentet fra elektronisk innlevert årsregnskap fra 2020

Det er ikke krav til at årsregnskapet m.v. som sendes til Regnskapsregisteret er undertegnet. Kontrollen på at dette er utført ligger hos revisor/enhetens øverste organ. Sikkerheten ivaretas ved at innsender har rolle/rettighet for innsending av årsregnskapet via Altinn, og ved at det bekreftes at årsregnskapet er fastsatt av kompetent organ.

Brønnøysundregistrene, 06.03.2022



Brønnøysundregistrene

Brønnøysundregistrene Årsregnskap regnskapsåret 2020 for 922676569

Postadresse: 8910 Brønnøysund

Telefoner: Opplysningstelefonen 75 00 75 00 Telefaks 75 00 75 05

E-post: firmapost@brreg.no Internett: www.brreg.no

Organisasjonsnummer: 974 760 673



Resultatregnskap

Beløp i: NOK	Note	2020	2019
RESULTATREGNSKAP			
Inntekter			
Salgsinntekt		804 474	1 281 675
Annen driftsinntekt		18 656	
Sum inntekter		823 130	1 281 675
Kostnader			
Varekostnad		519 496	833 387
Annen driftskostnad	2	417 736	690 683
Sum kostnader		937 233	1 524 070
Driftsresultat		-114 103	-242 395
Finansinntekter og finanskostnader			
Annen renteinntekt		141	-7 926
Annen finansinntekt		1 591	327
Sum finansinntekter		1 732	-7 599
Annen rentekostnad		7 665	
Annen finanskostnad		12 093	10 816
Sum finanskostnader		19 758	10 816
Netto finans		-18 026	-18 415
Ordinært resultat før skattekostnad	5	-132 128	-260 810
Ordinært resultat etter skattekostnad		-132 128	-260 810
Årsresultat	4	-132 128	-260 810
Årsresultat etter minoritetsinteresser		-132 128	-260 810
Totalresultat		-132 128	-260 810
Overføringer og disponeringer			
Udekket tap		-132 128	-260 810
Sum overføringer og disponeringer		-132 128	-260 810



Resultatregnskap

Beløp i: NOK	Note	2020	2019
---------------------	-------------	-------------	-------------



Balanse

Beløp i: NOK	Note	2020	2019
BALANSE - EIENDELER			
Anleggsmidler			
Immaterielle eiendeler			
Finansielle anleggsmidler			
Andre langsiktige fordringer	3	1 900	1 900
Sum finansielle anleggsmidler		1 900	1 900
Sum anleggsmidler		1 900	1 900
Omløpsmidler			
Varer			
Fordringer			
Kundefordringer		53 750	183 063
Andre kortsiktige fordringer	3		3 457
Sum fordringer	3	53 750	186 520
Bankinnskudd, kontanter og lignende			
Bankinnskudd, kontanter o.l.		74 948	340 100
Sum bankinnskudd, kontanter og lignende		74 948	340 100
Sum omløpsmidler		128 698	526 620
SUM EIENDELER		130 598	528 520
BALANSE - EGENKAPITAL OG GJELD			
Egenkapital			
Innskutt egenkapital			
Aksjekapital	6	30 000	30 000
Beholdning av egne aksjer	6		
Sum innskutt egenkapital		30 000	30 000
Opptjent egenkapital			



Balanse

Beløp i: NOK	Note	2020	2019
Annen egenkapital	1		
Udekket tap	1	392 938	260 810
Sum opptjent egenkapital		-392 938	-260 810
Sum egenkapital	4	-362 938	-230 810
Gjeld			
Langsiktig gjeld			
Annen langsiktig gjeld			
Gjeld til kredittinstitusjoner	3		
Langsiktig konserngjeld	3		
Sum langsiktig gjeld		0	0
Kortsiktig gjeld			
Leverandørgjeld		66 989	65 761
Skyldig offentlige avgifter		9 526	72 299
Annen kortsiktig gjeld		417 021	621 271
Sum kortsiktig gjeld		493 536	759 330
Sum gjeld		493 536	759 330
SUM EGENKAPITAL OG GJELD		130 598	528 520



Brønnøysundregistrene

ÅRSREGNSKAP FOR REGNSKAPSÅRET 2020 - GENERELL INFORMASJON

Journalnummer: 2021 316427

Enheten

Organisasjonsnummer: 922 676 569
Organisasjonsform: Aksjeselskap
Foretaksnavn: GROWTH TRIBE NORWAY AS
Forretningsadresse: c/o EpiCenter Oslo
Edvard Storms gate 2
0166 OSLO

Regnskapsår

Årsregnskapets periode: 01.01.2020 - 31.12.2020

Konsern

Morselskap i konsern: Nei

Regnskapsregler

Regler for små foretak benyttet: Ja
Benyttet ved utarbeidelsen av
årsregnskapet til selskapet: Regnskapslovens alminnelige regler

Årsregnskapet fastsatt av kompetent organ

Bekreftet av representant for selskapet: TO STREKER ØKONOMI AS
Dato for fastsettelse av årsregnskapet: 05.03.2021

Revisjon

Selskapet har besluttet at årsregnskapet
ikke skal revideres: Ja
Årsregnskapet er utarbeidet av ekstern
autorisert regnskapsfører: Ja
Ekstern autorisert regnskapsfører har i
løpet av regnskapsåret bistått ved den
løpende regnskapsføringen eller utført
andre tjenester for selskapet enn å
utarbeide årsregnskapet: Ja

Grunnlag for avgivelse

År 2020: Årsregnskap er elektronisk innlevert.
År 2019: Tall er hentet fra elektronisk innlevert årsregnskap fra 2020.

Det er ikke krav til at årsregnskapet m.v. som sendes til Regnskapsregisteret er undertegnet. Kontrollen på at dette er utført ligger hos revisor/enhetens øverste organ. Sikkerheten ivaretas ved at innsender har rolle/rettighet for innsending av årsregnskapet via Altinn, og ved at det bekreftes at årsregnskapet er fastsatt av kompetent organ.

Brønnøysundregistrene, 25.05.2021

Brønnøysundregistrene
Postadresse: Postboks 900, 8910 Brønnøysund
Telefon: 75 00 75 00
E-post: firmapost@brreg.no Internett: www.brreg.no
Organisasjonsnummer: 974 760 673



Organisasjonsnr: 922 676 569
GROWTH TRIBE NORWAY AS

RESULTATREGNSKAP

Beløp i: NOK	Note	2020	2019
RESULTATREGNSKAP			
Inntekter			
Salgsinntekt		804 474	1 281 675
Annen driftsinntekt		18 656	
Sum inntekter		823 130	1 281 675
Kostnader			
Varekostnad		519 496	833 387
Annen driftskostnad	2	417 736	690 683
Sum kostnader		937 233	1 524 070
Driftsresultat		-114 103	-242 395
Finansinntekter og finanskostnader			
Annen renteinntekt		141	-7 926
Annen finansinntekt		1 591	327
Sum finansinntekter		1 732	-7 599
Annen rentekostnad		7 665	
Annen finanskostnad		12 093	10 816
Sum finanskostnader		19 758	10 816
Netto finans		-18 026	-18 415
Ordinært resultat før skattekostnad	5	-132 128	-260 810
Ordinært resultat etter skattekostnad		-132 128	-260 810
Årsresultat	4	-132 128	-260 810
Årsresultat etter minoritetsinteresser		-132 128	-260 810
Totalresultat		-132 128	-260 810
Overføringer og disponeringer			
Udekket tap		-132 128	-260 810
Sum overføringer og disponeringer		-132 128	-260 810



Organisasjonsnr: 922 676 569
GROWTH TRIBE NORWAY AS

BALANSE

Beløp i: NOK Note 2020 2019

BALANSE - EIENDELER

Anleggsmidler

Immaterielle eiendeler

Finansielle anleggsmidler

Andre langsiktige fordringer	3	1 900	1 900
Sum finansielle anleggsmidler		1 900	1 900
Sum anleggsmidler		1 900	1 900

Omløpsmidler

Varer

Fordringer

Kundefordringer		53 750	183 063
Andre kortsiktige fordringer	3		3 457
Sum fordringer	3	53 750	186 520

Bankinnskudd, kontanter og lignende

Bankinnskudd, kontanter o. l.		74 948	340 100
Sum bankinnskudd, kontanter og lignende		74 948	340 100
Sum omløpsmidler		128 698	526 620
SUM EIENDELER		130 598	528 520

BALANSE - EGENKAPITAL OG GJELD

Egenkapital

Innskutt egenkapital

Aksjekapital	6	30 000	30 000
Beholdning av egne aksjer	6		
Sum innskutt egenkapital		30 000	30 000

Opptjent egenkapital

Annen egenkapital	1		
Udekket tap	1	392 938	260 810
Sum opptjent egenkapital		-392 938	-260 810
Sum egenkapital	4	-362 938	-230 810



Gjeld		
Langsiktig gjeld		
Annen langsiktig gjeld		
Gjeld til		
kredittinstitusjoner	3	
Langsiktig konserngjeld	3	
Sum langsiktig gjeld	0	0
Kortsiktig gjeld		
Leverandørgjeld	66 989	65 761
Skyldig offentlige avgifter	9 526	72 299
Annen kortsiktig gjeld	417 021	621 271
Sum kortsiktig gjeld	493 536	759 330
Sum gjeld	493 536	759 330
SUM EGENKAPITAL OG GJELD	130 598	528 520



Organisasjonsnr: 922 676 569
GROWTH TRIBE NORWAY AS

NOTEOPPLYSNINGER - SELSKAP - alle poster oppgitt i hele tall

Note

Regnskapsprinsipper

Note

Antall aksjer og aksjeeiere

<u>Aksjeklasse</u>	<u>Ant. aksjer</u>	<u>Pålydende</u>	<u>Bokført verdi</u>
Ordinære aksjer	100.00	300.00	30000.00
<u>Aksjeeiere - fritekst</u>	<u>Antall</u>	<u>Eierandel</u>	<u>Aksjeklasse</u>
D3 Consulting AS	50.00	50.00%	Ordinære aksjer
Goalmaker Norge AS	50.00	50.00%	Ordinære aksjer
<u>Sum</u>	<u>Sum antall</u>	<u>Sum eierandel</u>	
	100.00	100.00%	

Note

Ytelser til ledende personer

Er det gitt ytelser til ledende person: Nei

Ytelser til daglig leder

<u>Ytelser</u>	<u>Lønn</u>	<u>Pensj.forpl.</u>	<u>Andre godtgj.</u>
----------------	-------------	---------------------	----------------------

Note

Antall årsverk i regnskapsåret

Virksomheten har hatt følgende antall årsverk:
0.00

Note

Lån og sikkerhetsstillelse til ledende personer og aksjeeiere

Er det gitt lån eller sikkerhetsstillelse til ledende personer: Nei




Årsregnskap 2020 Growth Tribe Norway AS

Resultatregnskap
Balanse
Noter til regnskapet

Org.nr.: 922 676 569




Resultatregnskap			
Growth Tribe Norway AS			
Driftsinntekter og driftskostnader	Note	2020	2019
Salgsinntekt		804 474	1 281 675
Annen driftsinntekt		18 656	0
Sum driftsinntekter		823 130	1 281 675
Varekostnad		519 496	833 387
Annen driftskostnad	2	417 736	690 683
Sum driftskostnader		937 233	1 524 070
Driftsresultat		-114 103	-242 395
Finansinntekter og finanskostnader			
Annen renteinntekt		141	-7 926
Annen finansinntekt		1 591	327
Annen rentekostnad		7 665	0
Annen finanskostnad		12 093	10 816
Resultat av finansposter		-18 026	-18 415
Ordinært resultat før skattekostnad	5	-132 128	-260 810
Ordinært resultat		-132 128	-260 810
Årsresultat	4	-132 128	-260 810
Overføringer			
Overført til udekket tap		132 128	260 810
Sum overføringer		-132 128	-260 810



Growth Tribe Norway AS Side 2



Balanse			
Growth Tribe Norway AS			
Eiendeler	Note	2020	2019
Anleggsmidler			
Finansielle anleggsmidler			
Andre langsiktige fordringer	3	1 900	1 900
Sum finansielle anleggsmidler		1 900	1 900
Sum anleggsmidler		1 900	1 900
Omløpsmidler			
Fordringer			
Kundefordringer		53 750	183 063
Andre kortsiktige fordringer	3	0	3 457
Sum fordringer	3	53 750	186 520
Bankinnskudd, kontanter o.l.		74 948	340 100
Sum omløpsmidler		128 698	526 620
Sum eiendeler		130 598	528 520





Growth Tribe Norway AS Side 3



Balanse			
Growth Tribe Norway AS			
Egenkapital og gjeld	Note	2020	2019
Innskutt egenkapital			
Aksjekapital	6	30 000	30 000
Sum innskutt egenkapital		30 000	30 000
Opptjent egenkapital			
Udekket tap	1	-392 938	-260 810
Sum opptjent egenkapital		-392 938	-260 810
Sum egenkapital	4	-362 938	-230 810
Gjeld			
Kortsiktig gjeld			
Leverandørgjeld		66 989	65 761
Skyldig offentlige avgifter		9 526	72 299
Annen kortsiktig gjeld		417 021	621 271
Sum kortsiktig gjeld		493 536	759 330
Sum gjeld		493 536	759 330
Sum egenkapital og gjeld		130 598	528 520

Oslo, 05.03.2021
Styret i Growth Tribe Norway AS


Nils Peter Fredrik Jetzel
styreleder


Lars Sigurd Bratsberg
styremedlem

Growth Tribe Norway AS Side 4



Regnskapsprinsipper

Årsregnskapet er satt opp i samsvar med regnskapsloven og NRS 8 - God regnskapsskikk for små foretak.

Driftsinntekter

Inntektsføring ved salg av varer skjer på leveringstidspunktet. Tjenester inntektsføres etter hvert som de leveres.

Skatt

Skattekostnaden i resultatregnskapet omfatter både periodens betalbare skatt og endring i utsatt skatt. Utsatt skatt er beregnet med 22 % på grunnlag av de midlertidige forskjeller som eksisterer mellom regnskapsmessige og skattemessige verdier, samt ligningsmessig underskudd til fremføring ved utgangen av regnskapsåret. Skatteøkende og skattereduserende midlertidige forskjeller som reverserer eller kan reverseres i samme periode er utlignet og nettoført.

Klassifisering og vurdering av omløpsmidler

Omløpsmidler og kortsiktig gjeld omfatter normalt poster som forfaller til betaling innen ett år etter balansedagen, samt poster som knytter seg til varekretsløpet. Omløpsmidler vurderes til laveste verdi av anskaffelseskost og virkelig verdi.

Fordringer

Kundefordringer og andre fordringer oppføres til pålydende etter fradrag for avsetning til forventet tap. Avsetning til tap gjøres på grunnlag av en individuell vurdering av de enkelte fordringene.

Note 1 Fortsatt drift

Selskapet gjenopprettet egenkapital og kontant reserve tidlig i 2020. Denne har etter mars bidratt til å opprettholde drift uten å utsette kostnader som moms i et år som har vært preget av nedgang. Tiltak som, budsjettkutt i markedsføring, oppsigelse av kontorplass og kortsiktige konsulentavtaler har blitt gjennomført. Aksjonærene sikrer drift ved behov og styret er derfor av den forutsetning om at fortsatt drift er tilstede. Daglig leder har informert om gode utsikter for første kvartal 2021.

Note 2 Lønnskostnader

Selskapet har i 2020 ikke hatt noen ansatte, og er dermed ikke pliktig til å ha obligatorisk tjenestepensjonsordning. Det er ikke ytt lån eller stilt noen form for sikkerhet ovenfor daglig leder, styret eller eier.

Revisor

Selskapet har i henhold til aksjelovens §7-6 første ledd valgt at årsregnskapet ikke skal revideres, da vilkårene i loven for å kunne velge bort revisjon er oppfylt.



Note 3 Gjeld

	2020
Gjeld D3 Consulting AS	207 999
Gjeld Goalmaker Norge AS	207 740
Sum	415 740

Gjelden til eiere renteberegnes hvert år og rentesatsen er satt til 3 mnd NIBOR + 1,5 %.

Note 4 Egenkapital

	Aksjekapital	Udekket tap	Sum egenkapital
Pr. 31.12.2019	30 000	-260 810	-230 810
Årets resultat		-132 128	-132 128
Pr 31.12.2020	30 000	-392 938	-362 938

Note 5 Skatt

Årets skattekostnad	2020	2019
Resultatført skatt på ordinært resultat:		
Betalbar skatt	0	0
Endring i utsatt skattefordel	0	0
Skattekostnad ordinært resultat	0	0
Skattepliktig inntekt:		
Ordinært resultat før skatt	-132 128	-260 810
Permanente forskjeller	0	0
Skattepliktig inntekt	-132 128	-260 810
Betalbar skatt i balansen:		
Betalbar skatt på årets resultat	0	0
Sum betalbar skatt i balansen	0	0

Skatteeffekten av midlertidige forskjeller og underskudd til fremføring som har gitt opphav til utsatt skatt og utsatte skattefordeler, spesifisert på typer av midlertidige forskjeller

	2020	2019	Endring
Akkumulert fremførbart underskudd	-392 938	-260 810	132 128
Inngår ikke i beregningen av utsatt skatt	392 938	260 810	-132 128
Utsatt skattefordel (22 %)	0	0	0

I henhold til God regnskapsskikk for små foretak balanseføres ikke utsatt skattefordel.



Note 6 Aksjonærer

Aksjekapitalen i Growth Tribe Norway AS pr. 31.12 består av:

	Antall	Pålydende	Bokført
Ordinære aksjer	100	300,0	30 000
Sum	100		30 000

Eierstruktur

De største aksjonærene i % pr. 31.12 var:

	Ordinære	Eierandel	Stemmeandel
D3 Consulting AS	50	50,0	50,0
Goalmaker Norge AS	50	50,0	50,0
Totalt antall aksjer	100	100,0	100,0