



ÅRSREGNSKAPET FOR REGNSKAPSÅRET 2023 - GENERELL INFORMASJON

Enheten

Organisasjonsnummer:	883 423 402
Organisasjonsform:	Aksjeselskap
Foretaksnavn:	N.H. LERUM AS
Forretningsadresse:	Kloppavegen 13 6854 KAUPANGER

Regnskapsår

Årsregnskapets periode:	01.01.2023 - 31.12.2023
-------------------------	-------------------------

Konsern

Mørselskap i konsern:	Ja
Konsernregnskap lagt ved:	Ja

Regnskapsregler

Regler for små foretak benyttet:	Nei
Benyttet ved utarbeidelsen av årsregnskapet til selskapet:	Regnskapslovens alminnelige regler
Benyttet ved utarbeidelsen av årsregnskapet til konsernet:	Regnskapslovens alminnelige regler

Årsregnskapet fastsatt av kompetent organ

Bekreftet av representant for selskapet:	Deloitte
Dato for fastsettelse av årsregnskapet:	28.05.2024

Grunnlag for avgivelse

År 2023: Årsregnskapet er elektronisk innlevert
År 2022: Tall er hentet fra elektronisk innlevert årsregnskap fra 2023

Det er ikke krav til at årsregnskapet m.v. som sendes til Regnskapsregisteret er undertegnet. Kontrollen på at dette er utført ligger hos revisor/enhetens øverste organ. Sikkerheten ivaretas ved at innsender har rolle/rettighet for innsending av årsregnskapet via Altinn, og ved at det bekreftes at årsregnskapet er fastsatt av kompetent organ.

Brønnøysundregistrene, 04.07.2025



Resultatregnskap

Beløp i: NOK	Note	2023	2022
RESULTATREKNESKAP			
Inntekter			
Driftsinntekter		12 244 049	5 874 899
Sum inntekter		12 244 049	5 874 899
Kostnader			
Lønskostnader	1	575 120	617 148
Anna driftskostnad		490 410	630 189
Sum kostnader		1 065 530	1 247 337
Driftsresultat		11 178 519	4 627 562
Finansinntekter og finanskostnader			
Motteke utbytte frå dotterselskap		20 000 000	
Anna renteinntekt		412 273	197 019
Sum finansinntekter		20 412 273	197 019
Annan rentekostnad			645
Sum finanskostnader			645
Netto finans		20 412 273	196 374
Ordinært resultat før skattekostnad		31 590 792	4 823 936
Skattekostnad	2	2 549 883	1 061 408
Ordinært resultat etter skattekostnad		29 040 909	3 762 528
Årsresultat		29 040 909	3 762 528
Årsresultat etter minoritetsinteresser		29 040 909	3 762 528
Overføringer og disponeringar			
Tilleggsutbytte			8 000 000
Ordinært utbytte		9 200 000	
Avsett til / overført frå anna eigenkapital		19 840 909	-4 237 472
Sum overføringer og disponeringar		29 040 909	3 762 528



Balanse

Beløp i: NOK	Note	2023	2022
BALANSE - EIGEDELAR			
Anleggsmiddel			
Immaterielle egedelar			
Utsett skattefordel	2		
Finansielle anleggsmiddel			
Investeringar i dotterselskap	3	69 097 440	69 097 440
Investeringar i andre aksjar	3	202 850	202 850
Sum finansielle anleggsmiddel		69 300 290	69 300 290
Sum anleggsmiddel		69 300 290	69 300 290
Omløpsmiddel			
Varer			
Krav			
Andre fordringar	4	16 470	6 501
Til gode utbytte		20 000 000	
Krav på innbetaling av selskapskapital	4	7 044 049	674 899
Sum krav		27 060 519	681 400
Bankinnskot, kontantar og liknande			
Bankinnskot	5	12 041 376	7 978 678
Sum bankinnskot, kontantar og liknande		12 041 376	7 978 678
Sum omløpsmiddel		39 101 895	8 660 078
SUM EIGEDELAR		108 402 185	77 960 368
BALANSE - EIGENKAPITAL OG GJELD			
Eigenkapital			
Innskoten eigenkapital			
Aksjekapital	6	498 000	498 000
Sum innskoten eigenkapital		498 000	498 000



Balanse

Beløp i: NOK	Note	2023	2022
Opptent egenkapital			
Anna egenkapital	7	96 090 850	76 249 940
Sum opptent egenkapital		96 090 850	76 249 940
Sum egenkapital		96 588 850	76 747 940
Gjeld			
Langsiktig gjeld			
Utsett skatt	2		
Anna langsiktig gjeld			
Sum langsiktig gjeld		0	0
Kortsiktig gjeld			
Betalbare skattar	2	2 549 883	1 061 408
Skuldige offentlege avgifter		63 452	76 019
Utbytte		9 200 000	
Anna kortsiktig gjeld			75 000
Sum kortsiktig gjeld		11 813 335	1 212 427
Sum gjeld		11 813 335	1 212 427
SUM EIGENKAPITAL OG GJELD		108 402 185	77 960 367



Konsernets resultatregnskap

Beløp i: NOK	Note	2023	2022
RESULTATREKNESKAP			
Inntekter			
Salsinntekter		809 097 000	698 236 000
Sum inntekter		809 097 000	698 236 000
Kostnader			
Varekostnader	1	541 513 000	459 687 000
Lønskostnad	2	109 088 000	103 535 000
Av- og nedskrivning varige driftsmidler	3	26 641 000	26 627 000
Andre driftskostnader	2, 4, 5	81 296 000	89 126 000
Andre inntekter og kostnader	6	-270 000	2 098 000
Sum kostnader		758 268 000	681 073 000
Driftsresultat		50 829 000	17 163 000
Finansinntekter og finanskostnader			
Renteinntekter		2 384 000	914 000
Sum finansinntekter		2 384 000	914 000
Rentekostnader		7 006 000	5 224 000
Sum finanskostnader		7 006 000	5 224 000
Netto finans		-4 622 000	-4 310 000
Ordinært resultat før skattekostnad		46 207 000	12 853 000
Skattekostnad	7	10 337 000	3 036 000
Ordinært resultat etter skattekostnad		35 870 000	9 817 000
Årsresultat	8	35 870 000	9 817 000



Konsernets balanse

Beløp i: NOK	Note	2023	2022
BALANSE - EIGEDELAR			
Anleggsmiddel			
Immaterielle egedelar			
Utsett skattefordel	7	3 436 000	3 702 000
Goodwill	3	336 000	420 000
Sum immaterielle egedelar		3 772 000	4 122 000
Varige driftsmiddel			
Tomtar og bygg	3, 13	93 878 000	104 383 000
Maskinar og anlegg	3, 13	108 192 000	100 829 000
Transportmidlar	3, 13	1 989 000	1 867 000
Kontormaskiner	3, 13	3 300 000	5 406 000
Sum varige driftsmiddel		207 359 000	212 485 000
Finansielle anleggsmiddel			
Investering i aksjar		238 000	238 000
Sum finansielle anleggsmiddel		238 000	238 000
Sum anleggsmiddel		211 369 000	216 845 000
Omløpsmiddel			
Varer			
Varer	1, 13	109 100 000	115 988 000
Sum varer		109 100 000	115 988 000
Krav			
Kundefordringar	13	90 245 000	84 219 000
Andre fordringar		12 254 000	13 667 000
Sum krav		102 499 000	97 886 000
Bankinnskot, kontantar og liknande			
Bankinnskot, kontantar o.l	9	105 592 000	50 896 000
Sum bankinnskot, kontantar og liknande		105 592 000	50 896 000
Sum omløpsmiddel		317 191 000	264 770 000



Konsernets balanse

Beløp i: NOK	Note	2023	2022
SUM EIGEDLAR		528 560 000	481 615 000
BALANSE - EIGENKAPITAL OG GJELD			
Eigenkapital			
Innskoten eigenkapital			
Aksjekapital	10	498 000	498 000
Sum innskoten eigenkapital		498 000	498 000
Opptent eigenkapital			
Anna eigenkapital		253 579 000	226 909 000
Sum opptent eigenkapital		253 579 000	226 909 000
Sum eigenkapital	11	254 077 000	227 407 000
Gjeld			
Langsiktig gjeld			
Anna langsiktig gjeld			
Gjeld til kredittinstitusjonar	12, 13	103 953 000	106 115 000
Anna langsiktig gjeld	12, 13	17 317 000	19 216 000
Sum anna langsiktig gjeld		121 270 000	125 331 000
Sum langsiktig gjeld		121 270 000	125 331 000
Kortsiktig gjeld			
Gjeld til kredittinstitusjonar	13	0	12 670 000
Leverandørgjeld		87 129 000	70 301 000
Betalbare skattar	7	10 071 000	2 762 000
Skuldige offentlege avgifter		16 566 000	16 338 000
Utbytte	11	9 200 000	0
Anna kortsiktig gjeld	14	30 247 000	26 805 000
Sum kortsiktig gjeld		153 213 000	128 876 000
Sum gjeld		274 483 000	254 207 000
SUM EIGENKAPITAL OG GJELD		528 560 000	481 614 000



Brønnøysundregistrene

ÅRSREGNSKAP FOR REGNSKAPSÅRET 2023 - GENERELL INFORMASJON

Journalnummer: 2024 746921

Enheten

Organisasjonsnummer: 883 423 402
Organisasjonsform: Aksjeselskap
Foretaksnavn: N.H. LERUM AS
Forretningsadresse: Kloppavegen 13
6854 KAUPANGER

Regnskapsår

Årsregnskapets periode: 01.01.2023 - 31.12.2023

Konsern

Morselskap i konsern: Ja
Konsernregnskap lagt ved: Ja

Regnskapsregler

Regler for små foretak benyttet: Nei
Benyttet ved utarbeidelsen av
årsregnskapet til selskapet: Regnskapslovens alminnelige regler
Benyttet ved utarbeidelsen av
årsregnskapet til konsernet: Regnskapslovens alminnelige regler

Årsregnskapet fastsatt av kompetent organ

Bekreftet av representant for selskapet: Deloitte
Dato for fastsettelse av årsregnskapet: 28.05.2024

Grunnlag for avgivelse

År 2023: Årsregnskap er elektronisk innlevert.
År 2022: Tall er hentet fra elektronisk innlevert årsregnskap fra 2023.

Det er ikke krav til at årsregnskapet m.v. som sendes til Regnskapsregisteret er undertegnet. Kontrollen på at dette er utført ligger hos revisor/enhetens øverste organ. Sikkerheten ivaretas ved at innsender har rolle/rettighet for innsending av årsregnskapet via Altinn, og ved at det bekreftes at årsregnskapet er fastsatt av kompetent organ.

Brønnøysundregistrene, 17.09.2024



Organisasjonsnr: 883 423 402
N.H. LERUM AS

RESULTATREGNSKAP

Beløp i: NOK	Note	2023	2022
RESULTATREKNESKAP			
Inntekter			
Driftsinntekter		12 244 049	5 874 899
Sum inntekter		12 244 049	5 874 899
Kostnader			
Lønskostnader	1	575 120	617 148
Anna driftskostnad		490 410	630 189
Sum kostnader		1 065 530	1 247 337
Driftsresultat		11 178 519	4 627 562
Finansinntekter og finanskostnader			
Motteke utbytte frå dotterselskap		20 000 000	
Anna renteinntekt		412 273	197 019
Sum finansinntekter		20 412 273	197 019
Annan rentekostnad			645
Sum finanskostnader			645
Netto finans		20 412 273	196 374
Ordinært resultat før skattekostnad			
Skattekostnad	2	2 549 883	1 061 408
Ordinært resultat etter skattekostnad		29 040 909	3 762 528
Årsresultat		29 040 909	3 762 528
Årsresultat etter minoritetsinteresser		29 040 909	3 762 528
Overføringer og disponeringar			
Tilleggsutbytte			8 000 000
Ordinært utbytte		9 200 000	
Avsett til / overført frå anna eigenkapital		19 840 909	-4 237 472
Sum overføringer og disponeringar		29 040 909	3 762 528



Organisasjonsnr: 883 423 402
N.H. LERUM AS

BALANSE

Beløp i: NOK **Note** **2023** **2022**

BALANSE - EIGEDELAR

Anleggsmiddel

Immaterielle egedelar

Utsett skattefordel 2

Finansielle anleggsmiddel

Investeringar i
dotterselskap 3 69 097 440 69 097 440

Investeringar i andre
aksjar 3 202 850 202 850

**Sum finansielle
anleggsmiddel 69 300 290 69 300 290**

Sum anleggsmiddel 69 300 290 69 300 290

Omløpsmiddel

Varer

Krav

Andre fordringar 4 16 470 6 501

Til gode utbytte 20 000 000

Krav på innbetaling av
selskapskapital 4 7 044 049 674 899

Sum krav 27 060 519 681 400

Bankinnskot, kontantar og liknande

Bankinnskot 5 12 041 376 7 978 678

**Sum bankinnskot,
kontantar og liknande 12 041 376 7 978 678**

Sum omløpsmiddel 39 101 895 8 660 078

SUM EIGEDELAR 108 402 185 77 960 368

BALANSE - EIGENKAPITAL OG GJELD

Eigenkapital

Innskoten eigenkapital

Aksjekapital 6 498 000 498 000

Sum innskoten eigenkapital 498 000 498 000

Opptent eigenkapital

Anna eigenkapital 7 96 090 850 76 249 940

Sum opptent eigenkapital 96 090 850 76 249 940

Sum eigenkapital 96 588 850 76 747 940



Gjeld			
Langsiktig gjeld			
Utsett skatt	2		
Anna langsiktig gjeld			
Sum langsiktig gjeld		0	0
Kortsiktig gjeld			
Betalbare skattar	2	2 549 883	1 061 408
Skuldige offentlege avgifter		63 452	76 019
Utbytte		9 200 000	
Anna kortsiktig gjeld			75 000
Sum kortsiktig gjeld		11 813 335	1 212 427
Sum gjeld		11 813 335	1 212 427
SUM EIGENKAPITAL OG GJELD		108 402 185	77 960 367



Organisasjonsnr: 883 423 402
N.H. LERUM AS

KONSERNRESULTATREGNSKAP

Beløp i: NOK	Note	2023	2022
RESULTATREKNESKAP			
Inntekter			
Salsinntekter		809 097 000	698 236 000
Sum inntekter		809 097 000	698 236 000
Kostnader			
Varekostnader	1	541 513 000	459 687 000
Lønskostnad	2	109 088 000	103 535 000
Av- og nedskrivning varige driftsmidler	3	26 641 000	26 627 000
Andre driftskostnader	2, 4, 5	81 296 000	89 126 000
Andre inntekter og kostnader	6	-270 000	2 098 000
Sum kostnader		758 268 000	681 073 000
Driftsresultat		50 829 000	17 163 000
Finansinntekter og finanskostnader			
Renteinntekter		2 384 000	914 000
Sum finansinntekter		2 384 000	914 000
Rentekostnader		7 006 000	5 224 000
Sum finanskostnader		7 006 000	5 224 000
Netto finans		-4 622 000	-4 310 000
Ordinært resultat før skattekostnad			
Skattekostnad	7	10 337 000	3 036 000
Ordinært resultat etter skattekostnad		35 870 000	9 817 000
Årsresultat	8	35 870 000	9 817 000



Organisasjonsnr: 883 423 402
N.H. LERUM AS

KONSERNBALANSE

Beløp i: NOK	Note	2023	2022
BALANSE - EIGEDELAR			
Anleggsmiddel			
Immaterielle egedelar			
Utsett skattefordel	7	3 436 000	3 702 000
Goodwill	3	336 000	420 000
Sum immaterielle egedelar		3 772 000	4 122 000
Varige driftsmiddel			
Tomtar og bygg	3, 13	93 878 000	104 383 000
Maskinar og anlegg	3, 13	108 192 000	100 829 000
Transportmidlar	3, 13	1 989 000	1 867 000
Kontormaskiner	3, 13	3 300 000	5 406 000
Sum varige driftsmiddel		207 359 000	212 485 000
Finansielle anleggsmiddel			
Investering i aksjar		238 000	238 000
Sum finansielle anleggsmiddel		238 000	238 000
Sum anleggsmiddel		211 369 000	216 845 000
Omløpsmiddel			
Varer			
Varer	1, 13	109 100 000	115 988 000
Sum varer		109 100 000	115 988 000
Krav			
Kundefordringar	13	90 245 000	84 219 000
Andre fordringar		12 254 000	13 667 000
Sum krav		102 499 000	97 886 000
Bankinnskot, kontantar og liknande			
Bankinnskot, kontantar o.l	9	105 592 000	50 896 000
Sum bankinnskot, kontantar og liknande		105 592 000	50 896 000
Sum omløpsmiddel		317 191 000	264 770 000
SUM EIGEDELAR		528 560 000	481 615 000
BALANSE - EIGENKAPITAL OG GJELD			
Eigenkapital			
Innskoten eigenkapital			
Aksjekapital	10	498 000	498 000
Sum innskoten eigenkapital		498 000	498 000



Opptent egenkapital			
Anna egenkapital		253 579 000	226 909 000
Sum opptent egenkapital		253 579 000	226 909 000
Sum egenkapital	11	254 077 000	227 407 000
Gjeld			
Langsiktig gjeld			
Anna langsiktig gjeld			
Gjeld til			
kredittinstitusjonar	12, 13	103 953 000	106 115 000
Anna langsiktig gjeld	12, 13	17 317 000	19 216 000
Sum anna langsiktig gjeld		121 270 000	125 331 000
Sum langsiktig gjeld		121 270 000	125 331 000
Kortsiktig gjeld			
Gjeld til			
kredittinstitusjonar	13	0	12 670 000
Leverandørgjeld		87 129 000	70 301 000
Betalbare skattar	7	10 071 000	2 762 000
Skuldige offentlege avgifter		16 566 000	16 338 000
Utbytte	11	9 200 000	0
Anna kortsiktig gjeld	14	30 247 000	26 805 000
Sum kortsiktig gjeld		153 213 000	128 876 000
Sum gjeld		274 483 000	254 207 000
SUM EIGENKAPITAL OG GJELD		528 560 000	481 614 000



Organisasjonsnr: 883 423 402
N.H. LERUM AS

NOTEOPPLYSNINGER - SELSKAP

- alle poster oppgitt i hele tall



Organisasjonsnr: 883 423 402
N.H. LERUM AS

NOTEOPPLYSNINGER - KONSERN - alle poster oppgitt i hele tall

Note

Rekneskapsprinsipp
Sjå filvedlegg

Note
2

Tal på årsverk i rekneskapsåret
139.00

Sum Beløp

Balanseført verdi 31.12. Varige driftsmiddel Immaterielle eigned.

Konsernrekneskap

Morselskapet sitt namn

Forretningskontor for morselskapet

Grunn til at dotterselskap ikkje er tatt med i konsolideringa

Konsern, tilknytt selskap m.v. - krav og gjeld

Krav

Samla beløp - tilknytt selskap Årets Fjorårets

Samla beløp - føretak i samme konsern Årets Fjorårets

Samla beløp - føretak i samme konsern Årets Fjorårets

Samla beløp - felles kontrollert verksemd Årets Fjorårets



Pantstillingar Beløp

Behaldning av egne aksjar Tal på aksjar Pålydande Andel av aksjek.

Note

Lån og sikkerhetsstilling til medlem

Er det gitt lån eller sikkerhetsstilling til leiande personar: Nei

Opplysingar om:

Medlem av:

Meir om lån og sikkerhetsstilling



Deloitte.

Deloitte AS
Gravensteinsgata 19
Postboks 206
NO-6852 Sogndal
Norway

+47 57 67 65 70
www.deloitte.no

Til generalforsamlinga i N.H. Lerum AS

MELDING FRÅ UAVHENGIG REVISOR

Konklusjon

Vi har revidert årsrekneskapen for N.H. Lerum AS som er samansett av:

- selskapsrekneskapen, som er samansett av balanse per 31. desember 2023, resultatrekneskap, kontantstraumoppstilling for rekneskapsåret avslutta per denne datoen og notar til årsrekneskapen, medrekna eit samandrag av viktige rekneskapsprinsipp.
- konsernrekneskapen, som er samansett av balanse per 31. desember 2023, resultatrekneskap, kontantstraumoppstilling for rekneskapsåret avslutta per denne datoen og notar til årsrekneskapen, medrekna eit samandrag av viktige rekneskapsprinsipp.

Etter vår meining

- oppfyller årsrekneskapen gjeldande lovkrav,
- gjev selskapsrekneskapen eit rettvissande bilete av selskapet si finansielle stilling per 31. desember 2023 og av resultat og kontantstraumar for rekneskapsåret avslutta per denne datoen i samsvar med rekneskapslova sine reglar og god rekneskapskikk i Noreg, og
- gjev konsernrekneskapen eit rettvissande bilete av konsernet si finansielle stilling per 31. desember 2023 og av resultat og kontantstraumar for rekneskapsåret avslutta per denne datoen i samsvar med rekneskapslova sine reglar og god rekneskapskikk i Noreg.

Grunnlag for konklusjonen

Vi har gjennomført revisjonen i samsvar med International Standards on Auditing (ISA-ane). Våre oppgåver og plikter etter desse standardane er beskrivne under overskrifta *Revisor sine oppgåver og plikter ved revisjon av årsrekneskapen*. Vi er uavhengige av selskapet og konsernet i samsvar med krava i relevante lover og forskrifter i Noreg og International Code of Ethics for Professional Accountants (medrekna dei internasjonale sjølvstendestandardane) utferda av International Ethics Standards Board for Accountants (IESBA-reglane), og har oppfylt dei andre etiske pliktene våre i samsvar med desse krava. Innhenta revisjonsbevis er etter vår oppfatning tilstrekkeleg og formålstenleg som grunnlag for vår konklusjon.

Ytterlegare informasjon

Styret og dagleg leiar (leilinga) er ansvarlege for informasjonen i årsmeldinga. Vår fråsegn om revisjonen av årsrekneskapen dekkjer ikkje informasjonen i årsmeldinga.

I samband med revisjonen av årsrekneskapen er det oppgåva vår å lese årsmeldinga. Formålet er å vurdere om det er vesentleg inkonsistens mellom årsmeldinga og årsrekneskapen og den kunnskap vi har opparbeidd under revisjonen, eller om årsmeldinga inneheld vesentleg feilinformasjon. Vi er pålagde å rapportere om årsmeldinga inneheld vesentleg feilinformasjon. Vi har ikkje noko å rapportere i så måte.

Ut frå kunnskapen vi har opparbeidd oss i revisjonen, meiner vi at årsmeldinga

- er konsistent med årsrekneskapen og
- inneheld dei opplysningane som skal vere med etter gjeldande lovkrav.

Deloitte AS and Deloitte Advokatfirma AS are the Norwegian affiliates of Deloitte NSE LLP, a member firm of Deloitte Touche Tohmatsu Limited, a UK private company limited by guarantee ("DTTL"). DTTL and each of its member firms are legally separate and independent entities. DTTL and Deloitte NSE LLP do not provide services to clients. Please see www.deloitte.com/about to learn more about our global network of member firms.

Deloitte Norway conducts business through two legally separate and independent limited liability companies; Deloitte AS, providing audit, consulting, financial advisory and risk management services, and Deloitte Advokatfirma AS, providing tax and legal services.

Registrert i Foretaksregisteret
Medlemmer av Den norske Revisorforening
Organisasjonsnummer: 980 211 282



Deloitte.

Melding frå uavhengig revisor
N.H. Lerum AS

Leiinga sitt ansvar for årsrekneskapen

Leiinga er ansvarleg for å utarbeide årsrekneskapen og for at han gir eit rettvise bilete i samsvar med rekneskapslova sine reglar og god rekneskapskikk i Noreg. Leiinga er også ansvarleg for naudsynt intern kontroll for å kunne utarbeide ein årsrekneskap som ikkje inneheld vesentleg feilinformasjon, verken som følgje av misleg framferd eller feil som ikkje er tilsikta.

Ved utarbeidinga av årsrekneskapen må leiinga ta standpunkt til selskapet og konsernet si evne til å halde fram med drifta og opplyse om tilhøve av betydning for dette. Føresetnaden om at drifta kan halde fram, skal leggjast til grunn for årsrekneskapen så lenge det ikkje er sannsynleg at verksemda vil bli avvika.

Revisor sine oppgåver og plikter ved revisjon av årsrekneskapen

Vårt mål er å oppnå tryggande sikkerheit for at årsrekneskapen totalt sett ikkje inneheld vesentleg feilinformasjon, verken som følgje av misleg framferd eller feil som ikkje er tilsikta, og å gi ei revisjonsmelding som inneheld konklusjonen vår. Tryggande sikkerheit er ein høg grad av tryggleik, men ingen garanti for at ein revisjon utført i samsvar med ISA-ane, alltid vil avdekke vesentleg feilinformasjon som eksisterer. Feilinformasjon kan oppstå som følgje av misleg framferd eller feil som ikkje er tilsikta. Feilinformasjon er å anse som vesentleg dersom han, åleine eller samla, innanfor rimelege grenser kan forventast å påverke dei økonomiske avgjerslene som brukarane tar på grunnlag av årsrekneskapen.

Som del av ein revisjon i samsvar med ISA-ane, utøver vi profesjonelt skjøn og viser profesjonell skepsis gjennom heile revisjonen. I tillegg:

- identifiserer og anslår vi risikoen for vesentleg feilinformasjon i årsrekneskapen, enten det skuldast misleg framferd eller feil som ikkje er tilsikta. Vi utformar og gjennomfører revisjonshandlingar for å handtere slike risikoar, og hentar inn revisjonsbevis som er tilstrekkeleg og formålstenleg som grunnlag for konklusjonen vår. Risikoen for at vesentleg feilinformasjon som følgje av misleg framferd ikkje blir avdekket, er høgare enn for feilinformasjon som skuldast feil som ikkje er tilsikta, sidan misleg framferd kan innebere samarbeid, forfalsking, bevisste utelatingar, urette framstillingar, eller brot på interne kontrollrutinar.
- opparbeider vi oss ei forståing av intern kontroll som er relevant for revisjonen, for å utforme revisjonshandlingar som er formålstenlege etter tilhøva, men ikkje for å gi uttrykk for ei meining om effektiviteten av selskapet og konsernet sin interne kontroll.
- evaluerer vi om rekneskapsprinsippa som er brukte, er formålstenlege, og vurderer om rekneskapestimata og tilhøyrande noteopplysningar som er utarbeidd av leiinga, er rimelege.
- konkluderer vi på om leiinga si bruk av framleis drift-føresetnaden er formålstenleg og, basert på innhenta revisjonsbevis, om det er vesentleg uvisse knytt til hendingar eller tilhøve som kan skape tvil av betydning om selskapet og konsernet si evne til å halde fram med drifta. Dersom vi konkluderer med at det eksisterer vesentleg uvisse, krevjes det at vi i revisjonsmeldinga gjer merksam på tilleggsopplysningane i årsrekneskapen, eller, dersom slike tilleggsopplysningar ikkje er tilstrekkelege, at vi modifiserer konklusjonen vår. Konklusjonane våre er basert på revisjonsbevis innhenta fram til datoen for revisjonsmeldinga. Etterfølgjande hendingar eller tilhøve kan likevel føre til at selskapet og konsernet ikkje kan halde fram drifta.
- evaluerer vi den totale presentasjonen, strukturen og innhaldet i årsrekneskapen, og tilleggsopplysningane, og om årsrekneskapen representerer dei underliggjande transaksjonane og hendingane på ein måte som gir eit rettvise bilete.
- innhentar vi tilstrekkeleg og formålstenleg revisjonsbevis knytt til den finansielle informasjonen til einingane eller forretningsområda i konsernet for å kunne gi uttrykk for ei meining om den konsoliderte årsrekneskapen. Vi er ansvarlege for å leie, følge opp og gjennomføre konsernrevisjonen. Vi åleine er ansvarlege for vår revisjonskonklusjon.

Vi kommuniserer med styret mellom anna om det planlagde innhaldet i revisjonen, tidspunkt for revisjonsarbeidet, og eventuelle vesentlege funn i revisjonen, irekna vesentlege svakheiter i den interne kontrollen som vi avdekker gjennom revisjonen.



Deloitte.

Melding frå uavhengig revisor
N.H. Lerum AS

Sogndal, 21. mars 2024

Deloitte AS

Gunn Irene Sviggum Bruheim
statsautorisert revisor



N.H. Lerum AS

2023

Selskapsrekneskap og konsern



Gjennom fire generasjoner, sidan 1907, har familien Lerum foredla frukt og bær til norske hushald. Konsernet N.H. Lerum AS er ein landsdekkande leverandør av saft, jus og syltetøy, samt leverandør av saft til den svenske og finske marknaden. Produksjonsanlegga og hovudkontoret ligg i Sogndal kommune.

MARKNAD

For første gong på mange år har syltetøykategorien hatt vekst. Også kategorien konsentrert drikke går noko fram. I syltetøykategorien har Lerum AS hatt vekst, men veksten har avteke i forhold til året før. I kategorien for konsentrert drikke har selskapet hatt tilbakegang målt i volum, men litt framgang målt i salsverdi. Lerum AS avsluttar året med god posisjon i begge kategoriane.

I den svenske marknaden er det vekst for kategorien konsentrert drikke der ZERoh!-serien vår styrkar sin posisjon ytterlegare gjennom 2023.

Vi lanserte ZERoh! i Finland i april 2023. Det er for tidleg å seie noko om marknadsutviklinga i Finland, men tilbagemeldingane så langt er positive.

FORSKING OG UTVIKLING

Lerum-konsernet legg store ressursar i vidareutvikling av produkta og merkevarene Lerum og ZERoh!. Selskapet arbeider kontinuerleg med utvikling av nye smaksvariantar, smartare og meir miljøvenleg emballasje, søting utan sukker og produkt med betre eigenskapar for god ernæring og berekraft. Innovasjon er naudsynt for å bidra til vidare utvikling av produkta.

I 2023 har vi lansert fleire sukkerfrie produktvariantar i eksisterande merkevareseriar. Selskapet har gode system for trygg mat, kvalitet og avvikshåndtering og god dialog med offentlege tilsynsmyndigheter. BRCSG-sertifikatet vart fornya i 2023.

ØKONOMI

Omsetnad og resultat konsern

Lerum-konsernet har i 2023 hatt ein omsetnad på NOK 809 millionar mot NOK 698 millionar i 2022, og resultat før skatt er på NOK 46,2 millionar for 2023 mot NOK 12,9 millionar i 2022. Årsresultatet i konsernet etter skatt i 2023 vart NOK 35,9 millionar mot NOK 9,8 millionar i 2022.

Verda har også i 2023 vore uføreseieleg. Kostnadsbiletet har framleis ligge høgt. Gjennom 2023 har det vore fokus på kostnadsinnsparingar og effektivisering. Styret er nøgd med det gode arbeidet og



resultatforbedringa i 2023. Gode resultat er naudsynt for å halde fram med berekraftig verdiskaping og for å forsvare investeringar for vidare vekst.

Kontantstraum og balanse konsern

Kontantstraum frå drifta var i 2023 positiv med NOK 90,9 millionar mot negativ i 2022 med NOK 21,0 millionar. Kontantstraumen er påverka av reduksjon i arbeidskapital og redusert kapitalbinding. Kontantstraum frå investering er negativ med 21,3 millionar med investering i nye driftsmidlar på 21,4 millionar. Langsiktig bankgjeld er redusert med NOK 8,5 millionar gjennom nedbetalingar i 2023. Samstundes er det inngått nye leasing-kontrakter på NOK 6,3 millionar. Lerum-konsernet har pr. 31. desember 2023 NOK 121,3 millionar i langsiktig gjeld. Alle lånevilkår er oppfylt pr. 31.12.2023. Verksemdene i Lerum-konsernet har NOK 105,6 millionar i bankinnskott pr. 31. desember 2023. Dette saman med trekkrettar i bank og avtale med leasing-selskap gjev konsernet tilstrekkeleg likviditetsreserve.

Totalbalansen er auka frå NOK 481,6 millionar pr. 31. desember 2022 til NOK 528,6 millionar ved utgangen av 2023. Bokført eigenkapital pr. 31. desember 2023 er på NOK 254,1 millionar mot NOK 227,4 millionar pr. 31. desember 2022. Dette utgjer 48,1 % av totalbalansen og er ein auke frå 47,2 % ved førre årsoppgjer.

Lerum-konsernet sin finansielle marknadsrisiko er primært knytta til renter og valuta. Konsernet har flytande rente på dei fleste langsiktige låna, men har to lån på hhv. 34,4 millionar og 34,2 millionar med rentebytteavtale for deler av beløpet for perioden 2015-2025 og 2018-2028. Konsernet gjer ein stor del av innkjøpa sine i Euro og US-dollar, medan alt eksternt sal er i norsk valuta. Kor stor del av valutabehovet ein kurssikrar vert vurdert som ein del av plan- og budsjettprosessen.

Konsernet har teikna styreansvarsforsikring for styret, administrerande direktør og leiinga. Forsikringa dekker det personlege ansvaret for formuesskade som desse kan pådra seg i utøvinga av sine verv. Forsikringa er teikna på marknadsmessige vilkår i eit internasjonal forsikringsselskap med solid rating. Det vert stadfesta at selskapet har styreansvarsforsikring med bransjetyppisk beløpsgrense tilpassa konsernet sin storleik og omsetning.

Konsernet har eksponering mot eigedomsmarknaden. Alle eigedomar er fabrikk-, lagerlokale eller kontor, og verdirisiko for eigedomane vil hovudsakeleg vera relatert til konsernet sin bruk av og behov for eigedomane i fortsett verksemd. For leigeforhold mellom konsernselskapa er det inngått leigekontraktar på marknadsmessige vilkår.

Økonomi morselskap

N.H. Lerum AS har i 2023 hatt driftsinntekter på NOK 12,2 millionar mot NOK 5,9 millionar i 2022. Årsresultatet etter skatt i 2023 vart NOK 29,0 millionar mot NOK 3,8 millionar i 2022.

Eigenkapitalen er på NOK 96,6 millionar og utgjer 89,1 % av totalbalansen i selskapsrekneskapen til N.H. Lerum AS.

Vidare drift

Det er styret si oppfatning at årsmeldinga og årsrekneskapen for morselskapet og konsernet gjev eit rettvisande bilete av resultat, utvikling og økonomisk stilling. Styret stadfestar at årsrekneskapen for 2023 er sett opp under føresetnad om vidare drift og at denne føresetnaden er tilstades.



BEREKRAFT, ORGANISASJON, HELSE, MILJØ OG TRYGGLEIK

For Lerum handlar berekraft om å ta vare på. Gjennom alt vi gjer skal vi ta vare på naturen, foredling, menneske, ernæring og lokalsamfunnet.

Miljø og samfunn

Distribusjon av konsumentprodukt som drikkevarer og syltetøy medfører miljøpåverknad. Den største miljøpåverknaden for Lerum er knytt til transport. Det vert utarbeida miljørekneskap og gjort tiltak for å redusere klimaavtrykket.

I 2023 har vi i samarbeid med Norsk Energi gjennomført energikartlegging og identifisert ENØK-tiltak for å redusere straumforbruket. Fleire av tiltaka sett i verk i 2023 har gitt ein reduksjon i straumforbruk per produsert liter på 7 % frå 2022.

Vi vil halde fram arbeidet for å redusere klimaavtrykket vårt gjennom reduksjon i energi- og vassforbruk, redusere matsvinn, utvikle betre emballasjeløysingar og samarbeide med transportørane og leverandørane for å redusere klimaavtrykket frå transport.

Lerum AS skal bidra til god ernæring og har sidan 2005 stegvis redusert sukkerinnhaldet og auka innhaldet av frukt og bær i produkta.

Den nye openheitslova skal fremja verksemder sin respekt for grunnleggande menneskerettar og anstendige arbeidsforhold, samt sikre allmenn tilgang til informasjon. Styret har vedteke retningslinjer for berekraftig forretningspraksis. Gjennom medlemskap i Etisk Handel Norge har vi forplikta oss til ansvarleg forretningspraksis i leverandørkjeda for rettferdig handel som bidreg til å ivareta menneske- og arbeidstakarrettigheter, samfunn og miljø. Det er gjort aktsomheitsvurderingar for å få eit best mogleg bilete av risikoen i verdikjeda vår. Selskapet si utgreiing om openheitslova er tilgjengeleg på selskapet sine nettsider (lerum.no).

Arbeidsmiljø, likestilling og diskriminering

Styret vurderer arbeidsmiljøet som godt. Det har vore éin mindre skade i samband med utøvinga av verksemda i 2023 som har medført sjukefråvær. Sjukefråværet for 2023 er 4,0 % mot 5,4 % i 2022. Av det samla fråværet for 2023 er 1,9 % kortidsfråvær. Lerum AS er IA-bedrift (Inkluderande Arbeidsliv) og har hatt eit godt samarbeid med trygdeetaten i 2023. Oppfølging av sjukefråvær er ei sentral oppgåve i HMS-arbeidet. Selskapet har årlege HMS-planer.

Lerum AS legg til rette for eit inkluderande arbeidsmiljø, der alle tilsette har like moglegheiter og rettigheter for utvikling, trivsel og arbeidsvilkår. I 2023 var 20 % av selskapet sine tilsette kvinner. Begge kjønn er representert gjennom verdikjeda i produksjon, administrasjon og sal. Fire av åtte styremedlemar i Lerum AS er kvinner, medan leiinga har ei fordeling på tre kvinner og tre menn. Fire av fem eigarar i morselskapet N.H. Lerum AS er kvinner. Det er ikkje naudsynt å setje i verk eigne tiltak for å fremje likestilling.

Det vert gjennomført kartlegging ihht. likestillings- og diskrimineringslova § 26. For meir informasjon på dette området vert det vist til *Årsrapport 2023* på selskapet sine nettsider (lerum.no).

FRAMTIDSUTSIKTER

Med solid forankring av arbeidet med berekraft i strategiplanar på tvers av organisasjonen, auka innovasjonstakt dei siste åra og betra resultatgrad meiner styret at selskapet sine framtidsutsikter er gode. Lerum AS har ei velutvikla produktportefølje, sterke merkevarer og ein god medarbeidarstab som dannar ei solid plattform for framtida.



Likeins med dei fleste næringsmiddelprodusentane i Noreg er selskapet sin omsetnad delt på nokre få store kjeder og distribusjonskanalar. Selskapet er difor sårbart ved daglegvarekjedenes porteføljeskift og bruk av sine egne varemerke.

Frukt og bær er utsett for temperatur og ustabil vær som påverkar avling og pris mellom sesongar. Store svingingar i råvareprisar og valuta er utfordrande i høve til oppnåelege stabile innkjøpsprisar i marknaden. Spesielt har utfordringar etter koronapandemien, energikrise og den geopolitiske uroa i Europa gitt utslag i høge kostnader for råvarer, andre innsatsfaktorar og frakter.

Lerum AS, som resten av næringsmiddelindustrien, er sårbar for endringar i politiske rammevilkår. Usikkerheit er mellom anna knytt til framlegget om regulering av daglegvarekjedenes innkjøpsprisar.

For Lerum som stadig investerer tungt i anlegg, maskiner og innovasjon er det avgjerande at skatte- og avgiftsnivået er føreseieleg, stabilt og berekraftig. Den store skilnaden på skatt etter bedrifta si eigarform og meir skatt om bedrifta er norsk eigd er ikkje berekraftig. Dei to siste åra har det vore ei kraftig auke i eigarskattane som Lerum og andre likeins eigde bedrifter må bere. Dette er skattar som må betalast med pengar anten bedrifta har overskot eller ikkje. For Lerum medfører desse skattane ei stor konkurranseulempe og eit farleg stort innhogg i elles tilgjengelege investeringsmidlar.

Vi vil halde fram med berekraftig verdiskaping gjennom å kombinere dei sterke norske tradisjonane for mat og drikke basert på frukt og bær, med den beste kunnskapen om foredling, søting og rett ernæring i tråd med trendane i marknaden og behov hjå forbrukarane.

Behovet for nye investeringar i produksjonsanlegg, marknadsføring og kompetanseheving vil vera gjeldande også i tida framover for å ruste Lerum-konsernet til innovasjon og ansvarleg vekst med eksisterande og nye produkt.

Styret er svært fornøgd med samspelet og innsatsen dei tilsette har lagt ned i alle ledd. Innsatsen til dei tilsette har vore avgjerande for å oppretthalde samfunnsoppdraget vårt med produksjon og sal av gode matvarer. Styret ser fram til å kunne utvikle verksemda vidare i lag med medarbeidarar, kjeder, forbrukarar og andre samarbeidspartnarar.

*Sogndal,
21. mars 2024*

Sverre S. Tysland
Styreleiar

Kurt Lerum
Styremedlem

Grethe K. Lerum
Styremedlem

Kristine Asheim
Styremedlem

Gro Lerum Bondevik
Styremedlem

Stein N. Klakegg
Styremedlem

Trine Lerum Hjellhaug
Administrerande direktør



N.H. Lerum AS

2023

Konsern



**KONSERNREKNESKAP
N.H. LERUM AS
RESULTATREKNESKAP FOR 2023**

<u>DRIFTSINNEKTER (tal i hele tusen)</u>	Note	31.12.2023	31.12.2022
Salsinntekter		809 097	698 236
Sum driftsinntekter		809 097	698 236
<u>DRIFTSKOSTNADAR</u>			
Varekostnad	1	541 513	459 687
Lønskostnad	2	109 088	103 535
Av- og neskriving varige driftsmidler	3	26 641	26 627
Andre driftskostnader	2,4,5	81 296	89 126
Sum driftskostnader		758 539	678 975
Driftsresultat før andre inntekter og kostnader		50 558	19 261
Andre inntekter og kostnader	6	270	-2 098
Driftsresultat		50 828	17 163
<u>FINANSINNEKTER/-KOSTNADAR</u>			
Renteinntekter		2 384	914
Rentekostnader		-7 006	-5 224
Netto finansresultat		-4 622	-4 310
Resultat før skattekostnad		46 206	12 853
Skattekostnad	7	10 337	3 036
Årsresultat	8	35 870	9 816



**KONSERNREKNESKAP
N.H. LERUM AS
BALANSE PR. 31.12.2023**

EIGEDELAR (tal i heile tusen)	NOTE	31.12.2023	31.12.2022
Anleggsmidler			
Immaterielle egedelar			
Utsett skattefordel	7	3 436	3 702
Sum immaterielle egedelar		3 436	3 702
Varige driftsmidler			
Goodwill	3	336	420
Tomtar og bygg	3,13	93 878	104 383
Maskinar og anlegg	3,13	108 192	100 829
Transportmidlar	3,13	1 989	1 867
Kontormaskiner	3,13	3 300	5 406
Sum varige driftsmidler		207 695	212 905
Finansielle anleggsmidler			
Investeringar i aksjar		238	238
Sum finansielle anleggsmidler		238	238
Sum anleggsmidler		211 369	216 845
Omløpsmidlar			
Varer			
	1,13	109 100	115 988
Fordringar			
Kundefordringar	13	90 245	84 219
Andre fordringar		12 254	13 667
Sum fordringar		102 499	97 886
Bankinnskot, kontantar o.l	9	105 592	50 896
Sum omløpsmidlar		317 191	264 770
SUM EIGEDELAR		528 560	481 615



KONSERNREKNESKAP
N.H. LERUM AS
BALANSE PR. 31.12.2023

<u>EIGENKAPITAL OG GJELD (tal i heile tusen)</u>	<u>NOTE</u>	<u>31.12.2023</u>	<u>31.12.2022</u>
Eigenkapital			
Innskoten eigenkapital			
Aksjekapital	10	498	498
Anna eigenkapital		253 579	226 909
Sum eigenkapital	11	254 077	227 407
Gjeld			
Anna langsiktig gjeld			
Gjeld til kredittinstitusjonar	12,13	103 953	106 115
Anna langsiktig gjeld	12,13	17 317	19 216
Sum anna langsiktig gjeld		121 270	125 331
Kortsiktig gjeld			
Leverandørgjeld		87 129	70 301
Gjeld til kredittinstitusjonar	13	0	12 670
Avsatt utbytte	11	9 200	0
Betalbare skattar	7	10 071	2 762
Skuldige offentlege avgifter		16 566	16 338
Anna kortsiktig gjeld	14	30 247	26 805
Sum kortsiktig gjeld		153 213	128 876
Sum gjeld		274 483	254 207
SUM EIGENKAPITAL OG GJELD		528 560	481 615

Sogndal, 21. mars 2024

Sverre S. Tysland
Styreleiar

Kurt Lerum
Styremedlem

Grethe Kristin Lerum
Styremedlem

Kristine Aasheim
Styremedlem

Gro Lerum Bondevik
Styremedlem

Stein Norvald Klakegg
Styremedlem

Trine Lerum Hjelldaug
Administrerande direktør



N.H. LERUM AS

KONTANTSTRAMAUSANALYSE KONSERNREKNESKAPEN 2023

	2023	2022
Ordinert resultat før skattekostnad	46 206	12 852
Betalte skattar	-2 762	-9 369
Ordinære avskrivningar	26 641	26 627
Andre inntekter og kostnader	270	2 128
Tap /vinst avgang driftsmidlar	-88	-30
Avsetjing forpliktingar (netto)	-2 189	-1 792
Endring i varer	6 888	-27 999
Endring i kundefordringar og andre fordringar	-4 613	-23 854
Endring i leverandørgjeld og anna gjeld	20 498	361
Netto kontantstraumar frå operasjonelle aktivitetar	90 871	-21 076
Netto tilgang anleggsmidlar	-21 431	-11 437
Sal anleggsmidlar (salssum)	88	1 358
Netto kontantstraumar frå investeringsaktivitetar	-21 343	-10 079
Opplak av ny langsiktig gjeld	6 319	2 097
Netto endring trekk på kassakreditt	-12 670	12 670
Utbetalt ubytte	-	-8 000
Netto nedbetaling av langsiktig gjeld	-8 482	-8 033
Netto kontantstraumar frå finansieringsaktivitetar	-14 833	-1 266
Netto endring i bankinnskot, kontantar og liknande	54 695	-32 421
Bankinnskot, kontantar og liknande pr D1.01.	50 896	83 317
Bankinnskot, kontantar og liknande pr 31.12.	105 592	50 896



N.H. LERUM AS

Notar til konsernregnskapen 2023

Rekneskapsprinsipp

Årsregnskapen er sett opp i samsvar med rekneskapslova. Rekneskapsprinsippa vert gjort greie for nedanfor.

Hovudregel for vurdering og klassifisering av eigedelar og gjeld

Eigedelar bestemte til varig eige eller bruk er klassifisert som anleggsmidlar. Andre eigedelar er klassifisert som omløpsmidlar. Fordringar som skal tilbakebetalt innan eitt år er klassifisert som omløpsmidlar. Ved klassifisering av kortsiktig og langsiktig gjeld er tilsvarende føresefnadar lagt til grunn.

Anleggsmidlar er vurdert til kostpris, men nedskrive til verkeleg verdi når verdifallet er forventa ikkje å vera forbigåande. Anleggsmidlar med avgrensa økonomisk levetid vert avskrive planmessig. Langsiktig lån er ført opp i balansen til nominell motteke beløp på tidspunkt for etablering. Kortsiktig gjeld er ikkje oppskrive til verkeleg verdi som følgje av renteendring.

Omløpsmidlar er vurdert til lågaste av kostpris og verkeleg verdi. Kortsiktig gjeld er ført opp i balansen til nominell motteke beløp på tidspunkt for etablering. Kortsiktig gjeld er ikkje oppskrive til verkeleg verdi som følgje av renteendring.

Salaiinntekter

Inntektsføring ved sal av varer skjer på leveringstidspunktet.

Aksjar i tilknytt selskap og andre aksjar

Aksjar i tilknytt selskap vert rekneskapsført etter eigenkapitalmetoden ved positive eller negative opprente resultat.

Anleggssaksjar der selskapet ikkje har avgjerande innflyting, er ført opp i balansen til kostpris. Investeringane vert nedskrive til verkeleg verdi dersom verdifallet ikkje er forbigåande. Motteke utbytte frå selskapa vert inntektsført som anna finansinntekt.

Varer

Varer er vurdert til det lågaste av kostpris og netto salsverdi. Sidan konsernet har fysisk sporing av råvarer nytta i mat, er anskaffingskost så langt som mogleg tilordna den enskilde vare.

Fordringar

Kundefordringar og andre fordringar vert oppført til pålydande etter frådrag for avsetjing til forventa tap. Avsetjing til tap blir gjort på grunnlag av ei individuell vurdering av dei enkelte fordringane.

Leigevttalar

Driftsmidlar som vert leigd på vilkår som i det vesentlege overfører økonomisk risiko til selskapet (finansiell leasing), vert balanseført under vange driftsmidlar og tilhøyrande leigeforpliktning vert teke med som forpliktning under langsiktig gjeld til noverdien av leigebetalningane. Driftsmidlet vert avskrive planmessig og forpliktninga vert redusert med betalt leige etter frådrag for berekna rentekostnad.

Pensjonar

Foretaket er pliktig til å ha tenestepensjonsordning eller lov om obligatorisk tenestepensjon og har pensjonsordning som oppfyller krava etter denne lov.

Valuta

Eventuelle pengepostar i utanlandsk valuta er vurdert til kursen ved rekneskapsårets slutt.

Skattar

Skattekosnadene vert samanstilt med rekneskapsmessig resultat før skatt. Utsatt skatt / skattefordel er i tråd med god rekneskapskikk vurdert til nominelle verdjar.

Kontantstraum

Kontantstraumoppstillinga er utarbeida etter den indirekte metode.

Konsernregnskap

I konsernregnskapen er det teke med aksjar der N.H. Lerum AS eig meir enn 50 % av aksjane og har avgjerande innflyting. Oversikt over desse selskapa er vist i note 8. Konsernregnskapen viser konsernet si økonomiske stilling og resultat når desse selskapa vert sett på som ei eining.

Alle mellomrekningar og transaksjonar mellom selskapa i konsernet er eliminert i konsernregnskapen. Ved oppkjøp av tilknytt selskap eller dotterselskap vert det føreteke analyse av verkelege verdjar ihht god rekneskapskikk. Oppkjøp vert rekneskapsført frå det tidspunktet konsernet har kontroll.



N.H. LERUM AS

Notar til konsernregnskapen 2023

Note 1	Varer	(tal i helle tusen)	2023	2022
	Råvarer og emballasje		87 729	95 557
	Panteemballasje		30	45
	Ferdigvarer		22 469	21 554
	Avsetjing ukurans		-1 128	-1 168
	Sum		109 100	115 988
	Varekostnad spesifisert:			
	Endring i ferdigvarelager		914	302
	Varekostnad		540 596	459 385
	Sum varekostnad		541 513	459 687

Note 2	Lønskostnad, tal på tilsette, godtgjersle, lån til tilsette mm	(tal i helle tusen)	2023	2022
	Løn		86 074	82 116
	Folketrygdavgift		11 289	10 285
	Pensjonskostnader		6 576	6 599
	Innleigd arbeidshjelp		541	1 317
	Andre ytingar		4 608	3 238
	Sum		109 088	103 535

Gjennomsnittleg tal på tilsette 139 2023, 135 2022

Ytingar til leiande personar	Adm.dir	Styre
Honorar administrerende direktør	1 867 879	1 694 000 (av dette er
Andre innberetningspliktige ytingar	144 540	kr 762 000,- til styreleiar)

Revisor

Kostnadsført revisjonshonorar for 2023 utgjør kr 526 100,-. Honorar for andre tenester er kostnadsført med kr 190 100,-.

Note 3 Varige driftsmidler (tal i helle tusen)

	Transportmidlar	Periodisert vedlikehald	Maskiner og anlegg	Kontormaskiner	Tomtar og bygningar	Anlegg under utføring	Goodwill	SUM
Kostpris 1.1.	2 873	6 374	142 101	11 642	238 821	0	1 678	403 489
Tilgang	446	0	15 329	629	50	4 977	0	21 431
Avgang	0	0	0	0	0	0	0	0
Kostpris 31.12.	3 319	6 374	157 430	12 271	238 871	4 977	1 678	424 920
Akkumulerte avskrivningar 31.12	1 330	3 059	56 622	8 971	144 993	0	1 343	216 318
Akkumulerte nedskrivningar 31.12	0	0	908	0	0	0	0	908
Bokført verdi pr. 31.12.	1 989	3 315	99 900	3 300	93 878	4 977	336	207 695
Avskrivning i år	324	567	13 391	1 720	10 555	0	84	26 641
Nedskrivning i år	0	0	0	0	0	0	0	0
Nedskrivning i året			0					0
Økonomisk levetid	5/7 år	10 år	5/20 år	5/10 år	25 år		5 år	
Avskrivningsplan	Lineær	Lineær	Lineær	Lineær	Lineær		Lineær	
Balanseløst leigevartal								
inkl. i bokført verdi	688		11 597					

Note 4 Leige- og leasingavtaler (tal i helle tusen)

Konsernet har ulike operasjonelle leigeavtaler
Leigekostnader knytt til kontor, lager, produksjons og administrasjonsstyr 1 880

Konsernet har i tillegg leigeavtaler bokført som finansiell leasing
Nominell verdi av sum resterande estimerte leigebeløningar 12 285
Noverdi av sum resterande estimerte leigebeløningar 10 679

Forfallsstruktur finansiell leasing
Forfall innan 1 år 2 309
Forfall 2-7 år 8 371



N.H. LERUM AS

Notar til konsernregnskapen 2023

Note 5 Nærstående parter

Lerum-konsernet har avtaler med Bjarne Lerums Blåmuseum AS om leige av lokale. Selskapet er eidd av 3 av eigarane i N.H. Lerum AS. Årlig honorar for vedkomande avtalar er på kr 600 000,- ekskl. mva.

Note 6 Andre inntekter og kostnader (tal i heile tusen)

Spesifikasjon av andre inntekter og kostnader	2023	2022
Vinst ved avgang driftsmidler	88	30
Endring føresatnadar forplikting	182	-2 128
	<u>270</u>	<u>-2 098</u>

Note 7 Skattar (tal i heile tusen)

Skatteaukande og skattereduserande mellombelse skilnadar med nominell skattesats 22 %.

	Endring	2023	2022
Fordringar	-200	-100	-300
Driftsmidler	1 640	-591	1 049
Varelagar	-40	-1 128	-1 168
Avsetjingar	-1 986	-17 230	-19 216
Vinst- og tapskonto	103	411	514
Balansførte leigeavtalar	-614	1 605	991
Underskot til framføring	-20	-	-20
Netto mellombelse skilnadar	-1 117	-17 033	-18 150

Grunnlag for utsett skatt / (skattefordel)	-1 117	-17 033	-18 150
Hervav ikkje grunnlag for balanseføring	-91	1 415	1 324
Grunnlag for utsett skatt / (skattefordel)	-1 208	-15 618	-16 826
Utsett skatt / (skattefordel)	-266	-3 436	-3 702

Prosentasats utrekning utsett skatt / skattefordel 22 % 22 %

Fordringar til skattekostnad

Resultat før skatt	46 215
22 % skatt	10 167
Skatteeffekt av permanente skilnadar	103
Skatteeffekt av konsernelimineringar /periodisering mer/mindreverdier	43
Endring ikkje balanseført utsett skattefordel	23
Sum skattekostnad	10 337
Effektiv skattesats	22,37 %

Betalbare skattar i balansen består av:

Skattegrunnlag selskap i konsernet	45 776
22 % betalbare skattar	10 071

Note 8 Konsolidering av dotterselskap

Konsernet omfattar:

Morselskap	Aksjekapital	Eigardel
N.H. Lerum AS	498 000	

Dotterselskap:

Lerum AS	9 999 990	100 %
Lerum Eigeom AS	100 000	100 %

Dotterselskap av Lerum Eigeom AS

Lerum Eigeom Kjøpanger Kai AS	100 000	100 %
N.H. Lerums Saffabrikk AS	121 680	100 %

Dotterselskap av Lerum AS

AS Lerums Saffabrikk	109 000	100 %
----------------------	---------	-------



N.H. LERUM AS

Notar til konsernrøskapsen 2023

Note 9 Bankinnskott, bundne midlar, kassakreditt mv

Av bankinnskott er kr 4 459 793,- bundne skattetreksmidlar. Konsemselskapa har totalt ei kassakreditramme på kr 65 000 000,- der kr 0,- er nytta pr. 31.12.2023.

I bankinnskott inngår også kr 312 634,- som er depositum for husleige.

Note 10 Aksjekapital og aksjonærinformasjon

Selskapet sin aksjekapital er på 49 800 aksjer à kr 10,-.

Eigarstruktur

Aksjonæra i selskapet pr. 31.12. var:

		Tal aksjar	Sum	Eigardel	Stemmeandel
Gro Lerum Bondevik AS	Styremedlem	8 300	8 300	16,67 %	16,67 %
Bente Lerum Lund AS		8 300	8 300	16,67 %	16,67 %
Trine Lerum Hjelthaug AS	Adm.direktør	8 300	8 300	16,67 %	16,67 %
Kurt Lerum AS	Styremedlem	12 450	12 450	25,00 %	25,00 %
Grethe Kirstin Lerum AS	Styremedlem	12 450	12 450	25,00 %	25,00 %
Sum aksjar		49 800	49 800	100 %	100 %

På generalforsamlinga gjev 1 aksje 1 stemme.

Note 11 Eigenkapital (tal i heile tusen)

Endring i eigenkapital gjennom året:

Tekst	Aksjekapital	Anna eigenkapital	Sum
Eigenkapital pr. 31.12.2022	498	226 909	227 407
Resultat i året	-	35 870	35 870
Ukoyte i året	-	-3 200	-3 200
Eigenkapital pr. 31.12.2023	498	253 579	254 077

Note 12 Anna langsiktig gjeld (tal i heile tusen)

Gjeld som har siste avdrag til betaling meir enn fem år etter rekneskapsårets slutt:

	2023	2022
Gjeld til kredittinstitusjonar	59 494	66 234
Sum anna langsiktig gjeld	59 494	66 234

Anna langsiktig gjeld, NOK 17 316 764

Den delen av vederlaget ved overtaking av eigedommar i 2008 som vart gjort opp ved framtidig årlig inntektsytning, inngår i anna langsiktig gjeld og er berekna ved hjelp av føresetnadar i anevavgiftslova og noverdi basert på økonomiske føresetnadar i tråd med god rekneskapskikk om pensjonar.

Opplysningar om pantelån:

Lån	Opphaveleg lånebeløp i NOK	Saldo 31.12
Gjeld kredittinstitusjonar	147 081	93 274
Sum	147 081	93 274

Avdragsprofil:	2024	2025	2026	2027	2028	Deretter
Sum	6 760	6 760	6 760	6 760	6 760	55 474



N.H. LERUM AS

Notar til konsernregnskapen 2023

Note 13 Pantsetjingar (tal i helle tusen)

	2023	2022
Bokført gjeld som er sikra ved pant o.l.:		
Gjeld til kreditinstitusjonar	93 274	100 032
Gjeld knytt til finansielle leigeavtar	10 679	6 083
Sum	103 953	106 115

Bokført verdi av eigedelar still som trygd for bokført gjeld

Maskiner og anlegg	108 192	100 829
Tomt og bygningar	93 878	104 383
Transportmidler	1 989	1 867
Driftslauseyre	3 300	5 406
Totalt	207 359	212 485

I tillegg er det teke pant i:

Varelager	109 100	115 988
Kundefordringar	90 245	84 219

Note 14 Anna kortsiktig gjeld

	2023	2022
Påkomne fenepengar	8 932	8 429
Påkomne kostnader diverse	20 483	17 681
Påkomne renter	832	895
Sum	30 247	26 805



N.H. Lerum AS

2023

Selskapsrekneskap



N.H. LERUM AS

RESULTATREKNESKAP FOR 2023

	Note	2023	2022
DRIFTSINNEKTER			
Driftsinntekter		12 244 049	5 874 899
Sum driftsinntekter		12 244 049	5 874 899
DRIFTSKOSTNADAR			
Lønskostnader	1	575 120	617 148
Anna driftskostnad		490 410	630 189
Sum driftskostnader		1 065 530	1 247 337
Driftsresultat		11 178 519	4 627 562
FINANSINNEKTER/-KOSTNADAR			
Renteinntekter		412 273	197 019
Motteke utbytte frå dotterselskap		20 000 000	0
Anna rentekostnad		0	645
Netto finansresultat		20 412 273	196 374
Resultat før skattekostnad		31 590 792	4 823 936
Skattekostnad	2	2 549 883	1 061 408
Årsresultat		29 040 909	3 762 528
OVERFØRINGAR			
Tilleggsutbytte		0	8 000 000
Avsett utbytte		9 200 000	0
Avsett til / overført frå anna eigenkapital		19 840 909	-4 237 472
Sum overføringar		29 040 909	3 762 528



N.H. LERUM AS

BALANSE PR. 31.12.2023

	Note	2023	2022
EIGEDLAR			
Anleggsmidler			
Finansielle driftsmidler			
Investeringar i dotterselskap	3	69 097 440	69 097 440
Investeringar i andre aksjar	3	202 850	202 850
Sum finansielle anleggsmidler		69 300 290	69 300 290
Sum anleggsmidler		69 300 290	69 300 290
Omløpsmidlar			
Fordringar			
Andre fordringar	4	16 470	6 501
Til gode utbytte		20 000 000	0
Fordring på selskap i same konsern	4	7 044 049	674 899
Sum fordringar		27 060 519	681 400
Bankinnskot	5	12 041 376	7 978 678
Sum omløpsmidlar		39 101 895	8 660 078
SUM EIGEDLAR		108 402 185	77 960 368



N.H. LERUM AS

BALANSE PR. 31.12.2023

	Note	2023	2022
EIGENKAPITAL OG GJELD			
Eigenkapital			
Innskoten eigenkapital			
Aksjekapital	6	498 000	498 000
Sum innskoten eigenkapital		498 000	498 000
Opptent eigenkapital			
Anna eigenkapital	7	96 090 850	76 249 940
Sum opptent eigenkapital		96 090 850	76 249 941
Sum eigenkapital		96 588 850	76 747 941
Gjeld			
Kortsiktig gjeld			
Skuldige offentlige avgifter		63 452	76 019
Betalbare skatter	2	2 549 883	1 061 408
Utbytte		9 200 000	0
Anna kortsiktig gjeld		0	75 000
Sum kortsiktig gjeld		11 813 335	1 212 427
Sum gjeld		11 813 335	1 212 427
SUM EIGENKAPITAL OG GJELD		108 402 185	77 960 368

Sogndal, 21. mars 2024,

Sverre Sellæg Tysland
Styreleiar

Grethe Kristin Lerum
Styremedlem

Gro Lerum Bondevik
Styremedlem

Kurt Lerum
Styremedlem

Stein Norvald Klakegg
Styremedlem

Kristine Aasheim
Styremedlem

Trine Lerum Hjelhaug
Administrerende direktør



N.H. LERUM AS

KONTANTSTRAUMANALYSE 2023

	2023	2022
Ordinært resultat før skattekostnad	31 590 792	4 823 936
Betalte skattar i perioden	-1 061 408	-2 837 892
Inntektsført utbytte frå dotterselskap	-20 000 000	0
Endring i kundefordringar og andre fordringar	-6 379 119	8 640 100
Endring i leverandørgjeld og anna gjeld	-87 567	-416 975
Netto kontantstraumar frå operasjonelle aktivitetar	4 062 698	10 209 169
Innbetaling ved sal av aksjar	0	0
Utbetaling ved kjøp av aksjar	0	0
Netto kontantstraumar frå investeringsaktivitetar	0	0
Utbetalt utbytte	0	-8 000 000
Utbetalt konsernbidrag	0	0
Innbetalt utbytte	0	0
Netto kontantstraumar frå finansieringsaktivitetar	0	-8 000 000
Netto endring i bankinnskot, kontantar og liknande	4 062 698	2 209 169
Bankinnskot, kontantar og liknande pr 01.01.	7 978 678	5 769 508
Bankinnskot, kontantar og liknande pr 31.12.	12 041 376	7 978 678



N.H. LERUM AS

NOTAR TIL REKNESKAPEN PR. 31.12.2023

Årsrekneskapen er sett opp i samsvar med rekneskapslova og god rekneskapsskikk.

Konsernrekneskap vert sett opp som ein eigen rekneskap.

Hovudregel for vurdering og klassifisering av eigedelar og gjeld

Eigedelar bestemt til varig eige eller bruk er klassifisert som anleggsmidlar. Andre eigedelar er klassifisert som omløpsmidlar. Fordringar som skal tilbakebetalast innan eitt år er klassifisert som omløpsmidlar. Ved klassifisering av kortsiktig og langsiktig gjeld er tilsvarende føresetnadar lagt til grunn.

Anleggsmidlar er vurdert til kostpris, men nedskrive til verkeleg verdi når verdifallet er forventa ikkje å vera forbigående. Anleggsmidlar med avgrensa økonomisk levetid vert avskrive planmessig. Langsiktig lån er ført opp i balansen til nominelt motteke beløp på tidspunkt for etablering.

Omløpsmidlar er vurdert til lågaste av kostpris og verkeleg verdi. Kortsiktig gjeld er ført opp i balansen til nominelt motteke beløp på tidspunkt for etablering.

Driftsinntekter

Driftsinntekter vert inntektsført etter kvart som dei vert opptent.

Aksjar i dotterselskap og tilknytta selskap

Investering i dotterselskap er vurdert etter kostmetoden, og er vurdert til anskaffingskost for aksjane med mindre nedskrivning har vore naudsynt. Det er føreteke nedskrivning til verkeleg verdi når verdifall har årsakar som ikkje vert vurdert å vera forbigående og nedskrivning vert vurdert naudsynt etter god rekneskapsskikk. Motteke utbytte frå dotterselskap vert enten inntektsført som finansinntekt eller ført som reduksjon på kostprisen på aksjane, ut frå ei vurdering i tråd med god rekneskapsskikk.

Andre aksjar

Anleggsaksjar, der selskapet ikkje har avgjerande innverknad, er ført opp i balansen til kostpris. Investeringane vert nedskrive til verkeleg verdi dersom verdifallet ikkje er forbigående. Motteke utbytte frå selskapa vert inntektsført som anna finansinntekt.

Fordringar

Kundefordringar og andre fordringar vert oppført til pålydande etter frådrag for avsetjing til forventa tap.

Skattar

Skattekostnaden vert samanstillt med rekneskapsmessig resultat før skatt. Skatt knytta til eigenkapitaltransaksjonar, til dømes konsernbidrag, vert ført mot eigenkapitalen.

Kontantstrøm

Kontantstrømsoppstillinga er utarbeida etter den indirekte metode.



N.H. LERUM AS

NOTAR TIL REKNESKAPEN PR. 31.12.2023

Note 1 Lønnskostnader M.M

	2023	2022
Styrehonorar	520 000	558 000
Arbeidsgjevaravgift	55 120	59 148
Sum	575 120	617 148

Selskapet har ingen tilsette pr. 31.12.2023.

Note 2 Skattar

	2023	2022
Resultat før skattekostnad	31 590 792	4 823 936
Ikkje frådragsberettiga kostnader/skattepliktig inntekt	-20 000 416	645
Grunnlag betalbar skatt	11 590 376	4 824 581

Utrekna betalbar skatt 22 %	2 549 883	1 061 408
------------------------------------	------------------	------------------

Mellombelse skilnader pr. 31.12. knytta til:	2023	2022
Netto mellombelse skilnader	0	0

Nominell skattesats	22%	22%
---------------------	-----	-----

Utsett skatt / utsett skattefordel	0	0
---	----------	----------

Skattekostnad i resultatregnskapen inneheld:	2023	2022
Betalbar skatt på årets resultat	2 549 883	1 061 408
Sum skattekostnad	2 549 883	1 061 408

Forklaring på skattekostnad

Resultat før skatt	31 590 792	4 823 936
22 % skatt av resultat før skatt	2 549 883	1 061 408
Skatteeffekt av permanente skilnader	-4 400 092	142
Sum skattekostnad	2 549 883	1 061 408
Effektiv skattesats	22%	22%

Note 3 Aksjar

Selskapet sitt namn	Selskapet sin aksjekapital	Tal aksjar eigd av N.H Lerum AS	Prosentvis eige	Samla Pålydande	Bokført verdi 31.12
<u>Konsernselskap</u>					
Lerum AS	9 999 990	6 734	100 %	9 999 990	62 367 648
Lerum Eigedom AS	100 000	1 000	100 %	100 000	6 729 792
					69 097 440
<u>Øvrige selskap</u>					
Andre					202 850
Sum bokført verdi 31.12					69 300 290



N.H. LERUM AS

NOTAR TIL REKNESKAPEN PR. 31.12.2023

Note 3 Aksjar, forts.

Nærare opplysningar om einsskide aksjepostar:

	Forretnings-kontor	Eigardel/del av stemmer	Resultat i selskap	Eigenkapital i selskapet
Lerum AS	Sogndal	100%	22 069 201	175 591 752
Lerum Eigedom AS	Sogndal	100%	4 393 6089	48 663 016

Note 4 Fordringar

Fordringar er vurdert til pålydande.

Note 5 Bankinnskot

Av bankinnskot pr. 31.12.2023, utgjør bundne skattetreksmidlar kr 49 670

Note 6 Tal aksjar, aksjeeigarar M.V.

Selskapet sine aksjonærar er:

	Tal aksjar	Tal aksjar
Gro Lerum Bondevik AS	8 300	8 300 Styremedlem
Bente Lerum Lund AS	8 300	8 300
Trine Lerum Hjelldaug AS	8 300	8 300 Adm. direktør
Kurt Lerum AS	12 450	12 450 Styremedlem
Grethe Kristin Lerum AS	12 450	12 450 Styremedlem
	49 800	49 800

På generalforsamlinga gjev 1 aksje 1 stemme.

Selskapet har 49 800 aksjar a kr. 10,-.

Note 7 Endring eigenkapital

Endringar i eigenkapitalen i 2023:


	Aksjekapital	Anna eigenkapital	Sum
Eigenkapital 01.01.2023	498 000	76 249 940	76 747 941
Utbyte		9 200 000	9 200 000
Årets resultat		29 040 909	29 040 909
Eigenkapital 31.12.2023	498 000	96 090 850	96 588 850



N


Name: **Lerum, Grethe Kristin** Date: **2024-03-22**

Identification:

 **bankID** Lerum, Grethe Kristin

Name: **Tysland, Sverre Sellæg** Date: **2024-03-22**

Identification:

 **bankID** Tysland, Sverre Sellæg

Name: **Klakegg, Stein Norvald** Date: **2024-03-22**

Identification:

 **bankID** Klakegg, Stein Norvald

Name: **Hjellhaug, Trine Lerum** Date: **2024-03-22**

Identification:

 **bankID** Hjellhaug, Trine Lerum


Name: **Lerum, Kurt** Date: **2024-03-22**

Identification:

 **bankID** Lerum, Kurt

Name: **Aasheim, Kristine** Date: **2024-03-22**

Identification:

 **bankID** Aasheim, Kristine
PA MOBIL

Name: **Bondevik, Gro** Date: **2024-03-22**

Identification:

 **bankID** Bondevik, Gro
PA MOBIL



This document contains electronic signatures using EU-compliant PAdES - PDF Advanced Electronic Signatures (Regulation (EU) No 910/2014 (eIDAS))