



ÅRSREGNSKAPET FOR REGNSKAPSÅRET 2024 - GENERELL INFORMASJON

Enheten

Organisasjonsnummer: 997 766 792
Organisasjonsform: Aksjeselskap
Foretaksnavn: MARIUS MASKE AS
Forretningsadresse: Dyrborgveien 26
7020 TRONDHEIM

Regnskapsår

Årsregnskapets periode: 01.01.2024 - 31.12.2024

Konsern

Morselskap i konsern: Nei

Regnskapsregler

Regler for små foretak benyttet: Ja
Benyttet ved utarbeidelsen av årsregnskapet til selskapet: Regnskapslovens alminnelige regler

Årsregnskapet fastsatt av kompetent organ

Bekreftet av representant for selskapet: Marius Maske
Dato for fastsettelse av årsregnskapet: 17.06.2025

Grunnlag for avgivelse

År 2024: Årsregnskapet er elektronisk innlevert
År 2023: Tall er hentet fra elektronisk innlevert årsregnskap fra 2024

Det er ikke krav til at årsregnskapet m.v. som sendes til Regnskapsregisteret er undertegnet. Kontrollen på at dette er utført ligger hos revisor/enhetens øverste organ. Sikkerheten ivaretas ved at innsender har rolle/rettighet for innsending av årsregnskapet via Altinn, og ved at det bekreftes at årsregnskapet er fastsatt av kompetent organ.

Brønnøysundregistrene, 06.07.2025



Resultatregnskap

| Beløp i: NOK | Note | 2024 | 2023 |
|---|------|-------------------|------------------|
| RESULTATREGNSKAP | | | |
| Kostnader | | | |
| Lønnskostnad | 1 | | |
| Annen driftskostnad | | 111 590 | 169 433 |
| Sum kostnader | 1 | 111 590 | 169 433 |
| Driftsresultat | | -111 590 | -169 433 |
| Finansinntekter og finanskostnader | | | |
| Annen renteinntekt | | 1 648 105 | 3 675 711 |
| Annen finansinntekt | | 750 537 | 326 101 |
| Sum finansinntekter | | 2 398 642 | 4 001 812 |
| Opp/nedskrivning av finansielle eiendeler | | -864 873 | -538 608 |
| Annen rentekostnad | | | 359 |
| Annen finanskostnad | | 4 726 304 | 146 463 |
| Sum finanskostnader | | 3 861 431 | -391 786 |
| Netto finans | | -1 462 788 | 4 393 598 |
| Resultat før skattekostnad | | -1 574 379 | 4 224 165 |
| Skattekostnad på resultat | 2 | 627 064 | 740 822 |
| Årsresultat | 3 | -2 201 443 | 3 483 343 |
| Årsresultat etter minoritetsinteresser | | -2 201 443 | 3 483 343 |
| Totalresultat | | -2 201 443 | 3 483 343 |
| Overføringer og disponeringer | | | |
| Ordinært utbytte | 3 | 12 000 100 | |
| Tilleggsutbytte | 3 | 9 212 000 | |
| Avsatt til annen egenkapital | 3 | | 3 483 343 |
| Overført fra annen egenkapital | 3 | -23 413 543 | |
| Sum overføringer og disponeringer | | -2 201 443 | 3 483 343 |



Balanse

| Beløp i: NOK | Note | 2024 | 2023 |
|---|------|-------------------|-------------------|
| BALANSE - EIENDELER | | | |
| Anleggsmidler | | | |
| Immaterielle eiendeler | | | |
| Utsatt skattefordel | 2 | | 95 032 |
| Sum immaterielle eiendeler | | | 95 032 |
| Finansielle anleggsmidler | | | |
| Lån til tilknyttet selskap og felles kontrollert virksomhet | 4 | | |
| Investeringer i aksjer og andeler | 4 | 60 786 453 | 59 391 993 |
| Obligasjoner | 4 | 25 458 919 | 37 017 551 |
| Sum finansielle anleggsmidler | | 86 245 372 | 96 409 544 |
| Sum anleggsmidler | | 86 245 372 | 96 504 576 |
| Omløpsmidler | | | |
| Varer | | | |
| Fordringer | | | |
| Andre kortsiktige fordringer | | 1 317 726 | 2 927 867 |
| Sum fordringer | | 1 317 726 | 2 927 867 |
| Investeringer | | | |
| Aksjer og andeler i foretak i samme konsern | 4 | | |
| Markedsbaserte aksjer | 4 | | |
| Markedsbaserte obligasjoner | 4 | | |
| Andre markedsbaserte finansielle instrumenter | 4 | | |
| Bankinnskudd, kontanter og lignende | | | |
| Bankinnskudd, kontanter o.l. | 5 | 1 199 153 | 211 220 |
| Sum bankinnskudd, kontanter og lignende | | 1 199 153 | 211 220 |
| Sum omløpsmidler | | 2 516 879 | 3 139 086 |
| SUM EIENDELER | | 88 762 251 | 99 643 662 |



Balanse

| Beløp i: NOK | Note | 2024 | 2023 |
|--|------|-------------------|-------------------|
| BALANSE - EGENKAPITAL OG GJELD | | | |
| Egenkapital | | | |
| Innskutt egenkapital | | | |
| Aksjekapital | 3, 6 | 100 000 | 100 000 |
| Overkurs | 3 | | |
| Annen innskutt egenkapital | 3 | | |
| Sum innskutt egenkapital | | 100 000 | 100 000 |
| Opptjent egenkapital | | | |
| Fond for vurderingsforskjeller | 3 | | |
| Annen egenkapital | 3 | 76 113 177 | 99 526 720 |
| Udekket tap | 3 | | |
| Sum opptjent egenkapital | | 76 113 177 | 99 526 720 |
| Sum egenkapital | | 76 213 177 | 99 626 720 |
| Gjeld | | | |
| Langsiktig gjeld | | | |
| Utsatt skatt | 2 | 198 928 | |
| Sum avsetninger for forpliktelser | | 198 928 | |
| Annen langsiktig gjeld | | | |
| Sum langsiktig gjeld | | 198 928 | 0 |
| Kortsiktig gjeld | | | |
| Gjeld til kredittinstitusjoner | | | |
| Betalbar skatt | 2 | 333 104 | |
| Utbytte | | 12 000 100 | |
| Annen kortsiktig gjeld | | 16 941 | 16 942 |
| Sum kortsiktig gjeld | | 12 350 145 | 16 942 |
| Sum gjeld | | 12 549 073 | 16 942 |
| SUM EGENKAPITAL OG GJELD | | 88 762 251 | 99 643 662 |



Brønnøysundregistrene

ÅRSREGNSKAP FOR REGNSKAPSÅRET 2024 - GENERELL INFORMASJON

Journalnummer: 2025 632429

Enheten

Organisasjonsnummer: 997 766 792
Organisasjonsform: Aksjeselskap
Foretaksnavn: MARIUS MASKE AS
Forretningsadresse: Dyrborgveien 26
7020 TRONDHEIM

Regnskapsår

Årsregnskapets periode: 01.01.2024 - 31.12.2024

Konsern

Morselskap i konsern: Nei

Regnskapsregler

Regler for små foretak benyttet: Ja
Benyttet ved utarbeidelsen av
årsregnskapet til selskapet: Regnskapslovens alminnelige regler

Årsregnskapet fastsatt av kompetent organ

Bekreftet av representant for selskapet: Marius Maske
Dato for fastsettelse av årsregnskapet: 17.06.2025

Grunnlag for avgivelse

År 2024: Årsregnskap er elektronisk innlevert.
År 2023: Tall er hentet fra elektronisk innlevert årsregnskap fra 2024.

Det er ikke krav til at årsregnskapet m.v. som sendes til Regnskapsregisteret er undertegnet. Kontrollen på at dette er utført ligger hos revisor/enhetens øverste organ. Sikkerheten ivaretas ved at innsender har rolle/rettighet for innsending av årsregnskapet via Altinn, og ved at det bekreftes at årsregnskapet er fastsatt av kompetent organ.

Brønnøysundregistrene, 05.07.2025



Organisasjonsnr: 997 766 792
MARIUS MASKE AS

RESULTATREGNSKAP

| Beløp i: NOK | Note | 2024 | 2023 |
|---|----------|-------------------|------------------|
| RESULTATREGNSKAP | | | |
| Kostnader | | | |
| Lønnskostnad | 1 | | |
| Annen driftskostnad | | 111 590 | 169 433 |
| Sum kostnader | 1 | 111 590 | 169 433 |
| Driftsresultat | | -111 590 | -169 433 |
| Finansinntekter og finanskostnader | | | |
| Annen renteinntekt | | 1 648 105 | 3 675 711 |
| Annen finansinntekt | | 750 537 | 326 101 |
| Sum finansinntekter | | 2 398 642 | 4 001 812 |
| Opp/nedskrivning av finansielle eiendeler | | -864 873 | -538 608 |
| Annen rentekostnad | | | 359 |
| Annen finanskostnad | | 4 726 304 | 146 463 |
| Sum finanskostnader | | 3 861 431 | -391 786 |
| Netto finans | | -1 462 788 | 4 393 598 |
| Resultat før skattekostnad | | -1 574 379 | 4 224 165 |
| Skattekostnad på resultat | 2 | 627 064 | 740 822 |
| Årsresultat | 3 | -2 201 443 | 3 483 343 |
| Årsresultat etter minoritetsinteresser | | -2 201 443 | 3 483 343 |
| Totalresultat | | -2 201 443 | 3 483 343 |
| Overføringer og disponeringer | | | |
| Ordinært utbytte | 3 | 12 000 100 | |
| Tilleggsutbytte | 3 | 9 212 000 | |
| Avsatt til annen egenkapital | 3 | | 3 483 343 |
| Overført fra annen egenkapital | 3 | -23 413 543 | |
| Sum overføringer og disponeringer | | -2 201 443 | 3 483 343 |



Organisasjonsnr: 997 766 792
MARIUS MASKE AS

BALANSE

| Beløp i: NOK | Note | 2024 | 2023 |
|---|------|-------------------|-------------------|
| BALANSE - EIENDELER | | | |
| Anleggsmidler | | | |
| Immaterielle eiendeler | | | |
| Utsatt skattefordel | 2 | | 95 032 |
| Sum immaterielle eiendeler | | | 95 032 |
| Finansielle anleggsmidler | | | |
| Lån til tilknyttet selskap og felles kontrollert virksomhet | 4 | | |
| Investeringer i aksjer og andeler | 4 | 60 786 453 | 59 391 993 |
| Obligasjoner | 4 | 25 458 919 | 37 017 551 |
| Sum finansielle anleggsmidler | | 86 245 372 | 96 409 544 |
| Sum anleggsmidler | | 86 245 372 | 96 504 576 |
| Omløpsmidler | | | |
| Varer | | | |
| Fordringer | | | |
| Andre kortsiktige fordringer | | 1 317 726 | 2 927 867 |
| Sum fordringer | | 1 317 726 | 2 927 867 |
| Investeringer | | | |
| Aksjer og andeler i foretak i samme konsern | 4 | | |
| Markedsbaserte aksjer | 4 | | |
| Markedsbaserte obligasjoner | 4 | | |
| Andre markedsbaserte finansielle instrumenter | 4 | | |
| Bankinnskudd, kontanter og lignende | | | |
| Bankinnskudd, kontanter o. l. | 5 | 1 199 153 | 211 220 |
| Sum bankinnskudd, kontanter og lignende | | 1 199 153 | 211 220 |
| Sum omløpsmidler | | 2 516 879 | 3 139 086 |
| SUM EIENDELER | | 88 762 251 | 99 643 662 |
| BALANSE - EGENKAPITAL OG GJELD | | | |



| | | | |
|--|------|-------------------|-------------------|
| Egenkapital | | | |
| Innskutt egenkapital | | | |
| Aksjekapital | 3, 6 | 100 000 | 100 000 |
| Overkurs | 3 | | |
| Annen innskutt egenkapital | 3 | | |
| Sum innskutt egenkapital | | 100 000 | 100 000 |
| Opptjent egenkapital | | | |
| Fond for | | | |
| vurderingsforskjeller | 3 | | |
| Annen egenkapital | 3 | 76 113 177 | 99 526 720 |
| Udekket tap | 3 | | |
| Sum opptjent egenkapital | | 76 113 177 | 99 526 720 |
| Sum egenkapital | | 76 213 177 | 99 626 720 |
| Gjeld | | | |
| Langsiktig gjeld | | | |
| Utsatt skatt | 2 | 198 928 | |
| Sum avsetninger for forpliktelser | | 198 928 | |
| Annen langsiktig gjeld | | | |
| Sum langsiktig gjeld | | 198 928 | 0 |
| Kortsiktig gjeld | | | |
| Gjeld til | | | |
| kredittinstitusjoner | | | |
| Betalbar skatt | 2 | 333 104 | |
| Utbytte | | 12 000 100 | |
| Annen kortsiktig gjeld | | 16 941 | 16 942 |
| Sum kortsiktig gjeld | | 12 350 145 | 16 942 |
| Sum gjeld | | 12 549 073 | 16 942 |
| SUM EGENKAPITAL OG GJELD | | 88 762 251 | 99 643 662 |



Organisasjonsnr: 997 766 792
MARIUS MASKE AS

NOTEOPPLYSNINGER - SELSKAP - alle poster oppgitt i hele tall

Note

Antall årsverk i regnskapsåret
0.00

Sum Beløp

Balanseført verdi 31.12. Varige driftsmidler Immaterielle eiend.

Konsernregnskap

Morselskapet sitt navn

Forretningskontor for morselskapet

Begrunnelse for at datterselskap er utelatt fra konsolideringen

Samlet beløp - tilknyttet selskap Årets Fjorårets

Samlet beløp - foretak i samme konsern Årets Fjorårets

Samlet beløp - foretak i samme konsern Årets Fjorårets

Samlet beløp - felles kontrollert virksomhet Årets Fjorårets

Pantstillelse Beløp

Beholdning av egne aksjer Antall Pålydende Andel av aksjek.



Årsregnskap 2024 Marius Maske AS

Resultatregnskap
Balanse
Noter til regnskapet

Org.nr.: 997 766 792



Resultatregnskap

Marius Maske AS

| Driftsinntekter og driftskostnader | Note | 2024 | 2023 |
|---|-------------|-------------------|------------------|
| Annen driftskostnad | | 111 590 | 169 433 |
| Sum driftskostnader | 1 | 111 590 | 169 433 |
| Driftsresultat | | -111 590 | -169 433 |
| Finansinntekter og finanskostnader | | | |
| Annen renteinntekt | | 1 648 105 | 3 675 711 |
| Annen finansinntekt | | 750 537 | 326 101 |
| Opp/nedskrivning av finansielle eiendeler | | -864 873 | -538 608 |
| Annen rentekostnad | | 0 | 359 |
| Annen finanskostnad | | 4 726 304 | 146 463 |
| Resultat av finansposter | | -1 462 788 | 4 393 598 |
| Resultat før skattekostnad | | -1 574 379 | 4 224 165 |
| Skattekostnad på resultat | 2 | 627 064 | 740 822 |
| Resultat | | -2 201 443 | 3 483 343 |
| Årsresultat | 3 | -2 201 443 | 3 483 343 |
| Overføringer | | | |
| Avsatt til utbytte | 3 | 12 000 100 | 0 |
| Tilleggsutbytte | 3 | 9 212 000 | 0 |
| Avsatt til annen egenkapital | 3 | 0 | 3 483 343 |
| Overført fra annen egenkapital | 3 | 23 413 543 | 0 |
| Sum overføringer | | -2 201 443 | 3 483 343 |



Balanse pr. 31.12

Marius Maske AS

| Eiendeler | Note | 2024 | 2023 |
|-----------------------------------|------|-------------------|-------------------|
| Anleggsmidler | | | |
| Immaterielle eiendeler | | | |
| Utsatt skattefordel | 2 | 0 | 95 032 |
| Sum immaterielle eiendeler | | <u>0</u> | <u>95 032</u> |
| Finansielle anleggsmidler | | | |
| Investeringer i aksjer og andeler | 4 | 60 786 453 | 59 391 993 |
| Obligasjoner | 4 | 25 458 919 | 37 017 551 |
| Sum finansielle anleggsmidler | | <u>86 245 372</u> | <u>96 409 544</u> |
| Sum anleggsmidler | | <u>86 245 372</u> | <u>96 504 576</u> |
| Omløpsmidler | | | |
| Andre kortsiktige fordringer | | 1 317 726 | 2 927 867 |
| Sum fordringer | | <u>1 317 726</u> | <u>2 927 867</u> |
| Bankinnskudd, kontanter o.l. | 5 | 1 199 153 | 211 220 |
| Sum omløpsmidler | | <u>2 516 879</u> | <u>3 139 086</u> |
| Sum eiendeler | | <u>88 762 251</u> | <u>99 643 662</u> |





Balanse pr. 31.12


Marius Maske AS

| Egenkapital og gjeld | Note | 2024 | 2023 |
|---------------------------------|------|-------------------|-------------------|
| Innskutt egenkapital | | | |
| Aksjekapital | 3, 6 | 100 000 | 100 000 |
| Sum innskutt egenkapital | | <u>100 000</u> | <u>100 000</u> |
| Opptjent egenkapital | | | |
| Annen egenkapital | 3 | 76 113 177 | 99 526 720 |
| Sum opptjent egenkapital | | <u>76 113 177</u> | <u>99 526 720</u> |
| Sum egenkapital | | <u>76 213 177</u> | <u>99 626 720</u> |
| Gjeld | | | |
| Utsatt skatt | 2 | 198 928 | 0 |
| Sum avsetning for forpliktelser | | <u>198 928</u> | <u>0</u> |
| Kortsiktig gjeld | | | |
| Betalbar skatt | 2 | 333 104 | 0 |
| Utbytte | | 12 000 100 | 0 |
| Annen kortsiktig gjeld | | 16 941 | 16 942 |
| Sum kortsiktig gjeld | | <u>12 350 145</u> | <u>16 942</u> |
| Sum gjeld | | <u>12 549 073</u> | <u>16 942</u> |
| Sum egenkapital og gjeld | | <u>88 762 251</u> | <u>99 643 662</u> |

Trondheim, 17.06.2025
Styret i Marius Maske AS


Marius Maske
styreleder/daglig leder


Mathias Haugen Maske
styremedlem


Simen Haugen Maske
styremedlem



Regnskapsprinsipper

Årsregnskapet er satt opp i samsvar med regnskapsloven og NRS 8 - God regnskapsskikk for små foretak.

Skatt

Skattekostnaden i resultatregnskapet omfatter både periodens betalbare skatt og endring i utsatt skatt. Utsatt skatt er beregnet med 22% på grunnlag av de midlertidige forskjeller som eksisterer mellom regnskapsmessige og skattemessige verdier, samt ligningsmessig underskudd til fremføring ved utgangen av regnskapsåret. Skatteøkende og skattereduserende midlertidige forskjeller som reverserer eller kan reverseres i samme periode er utlignet og nettoført.

Klassifisering og vurdering av balanseposter

Eiendeler bestemt til varig eie eller bruk er klassifisert som anleggsmidler. Eiendeler som er knyttet til varekretsløpet er klassifisert som omløpsmidler. Fordringer klassifiseres som omløpsmidler hvis de skal tilbakebetales i løpet av ett år. For gjeld er analoge kriterier lagt til grunn. Første års avdrag på langsiktige fordringer og langsiktig gjeld klassifiseres likevel ikke som omløpsmiddel og kortsiktig gjeld.

Investering datterselskaper, tilknyttede selskaper og andre selskaper

Kostmetoden brukes som prinsipp for investeringer i andre selskaper. Kostprisen økes når midler tilføres ved kapitalutvidelse. Utbytte/konsernbidrag fra datterselskap regnskapsføres det samme året som datterselskapet avsetter beløpet. Utbytte fra andre selskaper regnskapsføres som finansinntekt når utbyttet er vedtatt. Mottatte utdelinger regnskapsføres i utgangspunktet som inntekt, men som reduksjon av balanseført verdi hvis utdelingen overstiger opptjente resultat fra tidspunkt for verdsettelse av investeringen. Balanseført beløp skrives ned til antatt virkelig verdi når den er lavere.

Fordringer

Kundefordringer og andre fordringer oppføres til pålydende etter fradrag for avsetning til forventet tap. Avsetning til tap gjøres på grunnlag av en individuell vurdering av de enkelte fordringene.

Pensjonsforpliktelser

Selskapet er ikke pliktig til å opprette pensjonsordning etter lov om obligatorisk tjenstepensjon. Selskapet har ikke etablert pensjonsordning.



Note 1 Lønnskostnader, antall ansatte, godtgjørelser, lån til ansatte mm.

Selskapet har ikke hatt ansatte i regnskapsåret. Det er ikke utbetalt noen godtgjørelse til daglig leder, styret eller andre nærstående parter i regnskapsåret. Det er ikke gitt lån/sikkerhetsstillelse til daglig leder, styrets leder eller andre nærstående parter. Da selskapet ikke har noen ansatte faller ikke selskapet inn under reglene for OTP og har ikke etablert en slik ordning.

Note 2 Skatt

| Midlertidige forskjeller | 2024 | 2023 | Endring |
|---|----------------|------------------|-------------------|
| Aksjer og andre verdipapirer | 904 219 | 0 | -904 219 |
| Akkumulert fremførbart underskudd | 0 | -431 964 | -431 964 |
| Grunnlag for beregning av utsatt skatt | 904 219 | -431 964 | -1 336 183 |
| Utsatt skatt / skattefordel (22 %) | 198 928 | -95 032 | -293 960 |
| Årets skattekostnad | | 2024 | 2023 |
| Skattepliktig inntekt: | | | |
| Ordinært resultat før skatt | | -1 574 379 | 4 224 165 |
| Permanente forskjeller | | 3 520 451 | -856 795 |
| Anvendelse av fremførbart underskudd | | -431 964 | -3 367 370 |
| Skattepliktig inntekt | | 1 514 109 | 0 |
| Resultatført skatt på ordinært resultat: | | | |
| Betalbar skatt | | 333 104 | 0 |
| Endring i utsatt skatt | | 293 960 | 740 822 |
| Skattekostnad ordinært resultat | | 627 064 | 740 822 |
| Beregning av effektiv skattesats | | | |
| Resultat før skatt | | -1 574 379 | 4 224 165 |
| Beregnet skatt av resultat før skatt | | -346 363 | 929 316 |
| Skatteeffekt av permanente forskjeller | | 774 499 | -188 495 |
| Effekt av andre endringer som påvirker utsatt skatt | | 198 928 | 0 |
| Sum | | 627 064 | 740 821 |
| Effektiv skattesats | | -39,8 % | 17,5 % |
| Betalbar skatt i balansen: | | | |
| Betalbar skatt på årets resultat | | 333 104 | 0 |
| Sum betalbar skatt i balansen | | 333 104 | 0 |



Note 3 Egenkapital

| | Aksjekapital | Overkurs | Annen egenkapital | Sum egenkapital |
|-------------------------------|----------------|----------|-------------------|-------------------|
| Egenkapital 01.01.2024 | 100 000 | 0 | 99 526 720 | 99 626 720 |
| Årets resultat | 0 | 0 | -2 201 443 | -2 201 443 |
| Tilleggsutbytte | 0 | | -9 212 000 | -9 212 000 |
| Avsatt utbytte | 0 | 0 | -12 000 100 | -12 000 100 |
| Egenkapital 31.12.2024 | 100 000 | 0 | 76 113 177 | 76 213 177 |

Note 4 Investering i aksjer og andeler

| | Antall Aksjer | Balanseført verdi |
|---|---------------|-------------------|
| Essity AB | 5 550 | 1 559 789 |
| Norbit ASA | 171 002 | 4 608 987 |
| Orkla ASA | 22 344 | 1 966 541 |
| Proventure Seed III AS | 2 950 592 | 2 508 003 |
| Quantik AS | 4 862 | 0 |
| Sparebank 1 SMN | 4 350 | 637 314 |
| Way AS | 1 733 189 | 693 276 |
| Tryg AS | 2 800 | 606 409 |
| Sandwater Fund I AS | 720 399 | 10 028 808 |
| Looping AS | 19 231 | 5 000 060 |
| KLP Aksjefond Global | 14 325 | 29 568 098 |
| Cimon Medical AS | 28 571 | 1 999 970 |
| Futurum Ventures Fund 1 AS | 3 000 000 | 1 609 196 |
| Sum aksjer og andeler 31.12.2024 | | 60 786 451 |

| | Antall andeler | Markedsverdi | Balanseført verdi |
|------------------------------------|----------------|-------------------|-------------------|
| Nordea FRN Kredit I growth | 23 439 | 25 413 034 | 25 458 921 |
| Sum rentefond pr 31.12.2024 | | 25 413 034 | 25 458 921 |

Note 5 Bundne bankinnskudd, trekkrettigheter

Selskapet har ingen bundne bankinnskudd.



Note 6 Aksjekapital og aksjonærinformasjon

Aksjekapitalen på kr. 100 000 består av 100 aksjer à kr. 1000.

Aksjene er delt inn i to aksjeklasser, aksjeklasse A og aksjeklasse B.

Selskapets 100 aksjer er fordelt på 2 A-aksjer og 98 B-aksjer.

Selskapets A-aksjer har stemmerett i selskapets generalforsamling og rett til utbytteandel på inntil 48 % av selskapets utdeling.

Selskapets B-aksjer har ikke stemmerett i selskapets generalforsamling og rett til utbytteandel på minst 52 % av selskapets utdeling.

Oversikt over aksjonærene 31.12.2024

| Navn | Verv | Antall aksjer | Eierandel |
|-----------------|-------------------------|---------------|-------------|
| Marius Maske | Styreleder/daglig leder | 2 A-aksjer | 2% |
| Major Major AS | | 49 B-aksjer | 49% |
| Mellomformat AS | | 49 B-aksjer | 49% |
| Sum | | 100 | 100% |

Major Major AS eies 100 % av Mathias Haugen Maske som er styremedlem. Mellomformat AS eies 100 % av Simen Haugen Maske som er styremedlem.



Til generalforsamlingen i Marius Maske AS

Uavhengig revisors beretning

Konklusjon

Vi har revidert årsregnskapet for Marius Maske AS som består av balanse per 31. desember 2024, resultatregnskap for regnskapsåret avsluttet per denne datoen og noter til årsregnskapet, herunder et sammendrag av viktige regnskapsprinsipper.

Etter vår mening oppfyller årsregnskapet gjeldende lovkrav, og gir årsregnskapet et rettviseende bilde av selskapets finansielle stilling per 31. desember 2024, og av dets resultater for regnskapsåret avsluttet per denne datoen i samsvar med regnskapslovens regler og god regnskapsskikk i Norge.

Grunnlag for konklusjonen

Vi har gjennomført revisjonen i samsvar med International Standards on Auditing (ISA-ene). Våre oppgaver og plikter i henhold til disse standardene er beskrevet nedenfor under *Revisors oppgaver og plikter ved revisjonen av årsregnskapet*. Vi er uavhengige av selskapet i samsvar med kravene i relevante lover og forskrifter i Norge og International Code of Ethics for Professional Accountants (inkludert internasjonale uavhengighetsstandarder) utstedt av International Ethics Standards Board for Accountants (IESBA-reglene), og vi har overholdt våre øvrige etiske forpliktelser i samsvar med disse kravene. Innhentet revisjonsbevis er etter vår vurdering tilstrekkelig og hensiktsmessig som grunnlag for vår konklusjon.

Styrets og daglig leders ansvar for årsregnskapet

Styret og daglig leder (ledelsen) er ansvarlige for å utarbeide årsregnskapet og for at det gir et rettviseende bilde i samsvar med regnskapslovens regler og god regnskapsskikk i Norge. Ledelsen er også ansvarlig for slik internkontroll som den finner nødvendig for å kunne utarbeide et årsregnskap som ikke inneholder vesentlig feilinformasjon, verken som følge av misligheter eller utilsiktede feil.

Ved utarbeidelsen av årsregnskapet må ledelsen ta standpunkt til selskapets evne til fortsatt drift og opplyse om forhold av betydning for fortsatt drift. Forutsetningen om fortsatt drift skal legges til grunn for årsregnskapet så lenge det ikke er sannsynlig at virksomheten vil bli avvirket.

Revisors oppgaver og plikter ved revisjonen av årsregnskapet

Vårt mål er å oppnå betryggende sikkerhet for at årsregnskapet som helhet ikke inneholder vesentlig feilinformasjon, verken som følge av misligheter eller utilsiktede feil, og å avgi en revisjonsberetning som inneholder vår konklusjon. Betryggende sikkerhet er en høy grad av sikkerhet, men ingen garanti for at en revisjon utført i samsvar med ISA-ene, alltid vil avdekke vesentlig feilinformasjon. Feilinformasjon kan oppstå som følge av misligheter eller utilsiktede feil. Feilinformasjon er å anse som vesentlig dersom den enkeltvis eller samlet med rimelighet kan forventes å påvirke de økonomiske beslutningene som brukerne foretar på grunnlag av årsregnskapet. For videre beskrivelse av revisors oppgaver og plikter vises det til: <https://revisorforeningen.no/revisjonsberetninger>

Trondheim, 17. juni 2025
PricewaterhouseCoopers AS

Ronny Lysmen
Statsautorisert revisor
(elektronisk signert)

PricewaterhouseCoopers AS, Brattørkaia 17B, 7010 Trondheim
T: 02316, org. no.: 987 009 713 MVA, www.pwc.no
Statsautoriserte revisorer, medlemmer av Den norske Revisorforening og autorisert regnskapsførerselskap



 Securely signed with Brevio

Revisjonsberetning - Marius Maske AS 2024

Signers:

| Name | Method | Date |
|---------------|---------------|------------------|
| Lysmen, Ronny | BANKID | 2025-06-17 13:36 |

This document package contains:

- Closing page (this page)
- The original document(s)
- The electronic signatures. These are not visible in the document, but are electronically integrated.



This file is sealed with a digital signature.
The seal is a guarantee for the authenticity
of the document.