



## ÅRSREGNSKAPET FOR REGNSKAPSÅRET 2020 - GENERELL INFORMASJON

### Enheten

Organisasjonsnummer: 923 299 157  
Organisasjonsform: Aksjeselskap  
Foretaksnavn: YTTEREN AUTOSENTER AS  
Forretningsadresse: Gammelveien 9  
8614 MO I RANA

### Regnskapsår

Årsregnskapets periode: 01.01.2020 - 31.12.2020

### Konsern

Morselskap i konsern: Nei

### Regnskapsregler

Regler for små foretak benyttet: Ja  
Benyttet ved utarbeidelsen av årsregnskapet til selskapet: Regnskapslovens alminnelige regler

### Årsregnskapet fastsatt av kompetent organ

Bekreftet av representant for selskapet: Rolf Olafsen  
Dato for fastsettelse av årsregnskapet: 18.05.2021

### Grunnlag for avgivelse

År 2020: Årsregnskapet er elektronisk innlevert  
År 2019: Tall er hentet fra elektronisk innlevert årsregnskap fra 2020

*Det er ikke krav til at årsregnskapet m.v. som sendes til Regnskapsregisteret er undertegnet. Kontrollen på at dette er utført ligger hos revisor/enhetens øverste organ. Sikkerheten ivaretas ved at innsender har rolle/rettighet for innsending av årsregnskapet via Altinn, og ved at det bekreftes at årsregnskapet er fastsatt av kompetent organ.*

Brønnøysundregistrene, 27.07.2022



### Resultatregnskap

Beløp i: NOK	Note	2020	2019
<b>RESULTATREGNSKAP</b>			
<b>Inntekter</b>			
Salgsinntekt		27 907 600	4 932 184
Annen driftsinntekt	11	91 518	11 665
<b>Sum inntekter</b>		<b>27 999 118</b>	<b>4 943 848</b>
<b>Kostnader</b>			
Varekostnad	1	22 872 242	4 139 296
Lønnskostnad	8	2 249 232	403 474
Avskrivning av driftsmidler og immaterielle eiendeler	3	62 004	10 263
Annen driftskostnad	8	2 366 952	437 458
<b>Sum kostnader</b>		<b>27 550 430</b>	<b>4 990 491</b>
<b>Driftsresultat</b>		<b>448 688</b>	<b>-46 643</b>
<b>Finansinntekter og finanskostnader</b>			
Annen renteinntekt		1 016	460
<b>Sum finansinntekter</b>		<b>1 016</b>	<b>460</b>
Annen rentekostnad		76	
<b>Sum finanskostnader</b>		<b>76</b>	
<b>Netto finans</b>		<b>940</b>	<b>460</b>
<b>Ordinært resultat før skattekostnad</b>		<b>449 627</b>	<b>-46 183</b>
Skattekostnad på ordinært resultat	2	99 061	-11 716
<b>Ordinært resultat etter skattekostnad</b>		<b>350 566</b>	<b>-34 467</b>
<b>Årsresultat</b>	7	<b>350 566</b>	<b>-34 467</b>
<b>Årsresultat etter minoritetsinteresser</b>		<b>350 566</b>	<b>-34 467</b>
<b>Totalresultat</b>		<b>350 566</b>	<b>-34 467</b>
<b>Overføringer og disponeringer</b>			
Konsernbidrag		280 126	



## Resultatregnskap

<b>Beløp i: NOK</b>	<b>Note</b>	<b>2020</b>	<b>2019</b>
Avsatt til annen egenkapital		70 440	
Overført fra annen egenkapital			-34 467
<b>Sum overføringer og disponeringer</b>		<b>350 566</b>	<b>-34 467</b>



## Balanse

Beløp i: NOK	Note	2020	2019
<b>BALANSE - EIENDELER</b>			
<b>Anleggsmidler</b>			
<b>Immaterielle eiendeler</b>			
Utsatt skattefordel	2		11 716
<b>Sum immaterielle eiendeler</b>			<b>11 716</b>
<b>Varige driftsmidler</b>			
Tomter, bygninger o.a. fast eiendom	3, 5		
Maskiner og anlegg	3, 5		
Skip og flytende installasjoner	5		
Driftsløsøre, inventar o.a. utstyr	3, 5	237 970	274 474
<b>Sum varige driftsmidler</b>		<b>237 970</b>	<b>274 474</b>
<b>Finansielle anleggsmidler</b>			
Andre langsiktige fordringer		35 000	35 000
<b>Sum finansielle anleggsmidler</b>		<b>35 000</b>	<b>35 000</b>
<b>Sum anleggsmidler</b>		<b>272 970</b>	<b>321 190</b>
<b>Omløpsmidler</b>			
<b>Varer</b>			
Lager av varer og annen beholdning	1, 5	1 115 800	1 165 900
<b>Sum varer</b>		<b>1 115 800</b>	<b>1 165 900</b>
<b>Fordringer</b>			
Kundefordringer	4, 5		144 112
Andre kortsiktige fordringer		275 848	197 813
<b>Sum fordringer</b>		<b>275 848</b>	<b>341 925</b>
<b>Bankinnskudd, kontanter og lignende</b>			
Bankinnskudd, kontanter o.l.	6	738 908	214 233
<b>Sum bankinnskudd, kontanter og lignende</b>		<b>738 908</b>	<b>214 233</b>
<b>Sum omløpsmidler</b>		<b>2 130 556</b>	<b>1 722 058</b>
<b>SUM EIENDELER</b>		<b>2 403 526</b>	<b>2 043 249</b>



## Balanse

Beløp i: NOK	Note	2020	2019
<b>BALANSE - EGENKAPITAL OG GJELD</b>			
<b>Egenkapital</b>			
<b>Innskutt egenkapital</b>			
Aksjekapital	7, 10	100 000	100 000
Beholdning av egne aksjer	10		
Overkurs	7	307 930	307 930
<b>Sum innskutt egenkapital</b>		<b>407 930</b>	<b>407 930</b>
<b>Opptjent egenkapital</b>			
Annen egenkapital	7	35 974	-34 467
<b>Sum opptjent egenkapital</b>		<b>35 974</b>	<b>-34 467</b>
<b>Sum egenkapital</b>	7	<b>443 904</b>	<b>373 463</b>
<b>Gjeld</b>			
<b>Langsiktig gjeld</b>			
Utsatt skatt	2	8 335	
<b>Sum avsetninger for forpliktelser</b>		<b>8 335</b>	
<b>Annen langsiktig gjeld</b>			
Gjeld til kredittinstitusjoner	5		
<b>Sum langsiktig gjeld</b>		<b>8 335</b>	<b>0</b>
<b>Kortsiktig gjeld</b>			
Gjeld til kredittinstitusjoner	5		
Leverandørgjeld		759 004	230 415
Betalbar skatt	2		
Skyldig offentlige avgifter		73 508	71 273
Kortsiktig konserngjeld	9	859 136	500 000
Annen kortsiktig gjeld		259 639	868 097
<b>Sum kortsiktig gjeld</b>		<b>1 951 287</b>	<b>1 669 786</b>
<b>Sum gjeld</b>		<b>1 959 622</b>	<b>1 669 786</b>
<b>SUM EGENKAPITAL OG GJELD</b>		<b>2 403 526</b>	<b>2 043 249</b>



## Balanse

<b>Beløp i: NOK</b>	<b>Note</b>	<b>2020</b>	<b>2019</b>
---------------------	-------------	-------------	-------------

---



Brønnøysundregistrene

ÅRSREGNSKAP FOR REGNSKAPSÅRET 2020 - GENERELL INFORMASJON

Journalnummer: 2021 762491

**Enheten**

Organisasjonsnummer: 923 299 157  
Organisasjonsform: Aksjeselskap  
Foretaksnavn: YTTEREN AUTOSENTER AS  
Forretningsadresse: Gammelveien 9  
8614 MO I RANA

**Regnskapsår**

Årsregnskapets periode: 01.01.2020 - 31.12.2020

**Konsern**

Morselskap i konsern: Nei

**Regnskapsregler**

Regler for små foretak benyttet: Ja  
Benyttet ved utarbeidelsen av  
årsregnskapet til selskapet: Regnskapslovens alminnelige regler

**Årsregnskapet fastsatt av kompetent organ**

Bekreftet av representant for selskapet: Rolf Olafsen  
Dato for fastsettelse av årsregnskapet: 18.05.2021

**Revisjon**

Årsregnskapet er utarbeidet av ekstern  
autorisert regnskapsfører: Ja

**Grunnlag for avgivelse**

År 2020: Årsregnskap er elektronisk innlevert.  
År 2019: Tall er hentet fra elektronisk innlevert årsregnskap fra 2020.

*Det er ikke krav til at årsregnskapet m.v. som sendes til Regnskapsregisteret er undertegnet. Kontrollen på at dette er utført ligger hos revisor/enhetens øverste organ. Sikkerheten ivaretas ved at innsender har rolle/rettighet for innsending av årsregnskapet via Altinn, og ved at det bekreftes at årsregnskapet er fastsatt av kompetent organ.*

Brønnøysundregistrene, 02.10.2021



Organisasjonsnr: 923 299 157  
YTTEREN AUTOSENTER AS

## RESULTATREGNSKAP

<b>Beløp i: NOK</b>	<b>Note</b>	<b>2020</b>	<b>2019</b>
<b>RESULTATREGNSKAP</b>			
<b>Inntekter</b>			
Salgsinntekt		27 907 600	4 932 184
Annen driftsinntekt	11	91 518	11 665
<b>Sum inntekter</b>		<b>27 999 118</b>	<b>4 943 848</b>
<b>Kostnader</b>			
Varekostnad	1	22 872 242	4 139 296
Lønnskostnad	8	2 249 232	403 474
Avskrivning av driftsmidler og immaterielle eiendeler	3	62 004	10 263
Annen driftskostnad	8	2 366 952	437 458
<b>Sum kostnader</b>		<b>27 550 430</b>	<b>4 990 491</b>
<b>Driftsresultat</b>		<b>448 688</b>	<b>-46 643</b>
<b>Finansinntekter og finanskostnader</b>			
Annen renteinntekt		1 016	460
<b>Sum finansinntekter</b>		<b>1 016</b>	<b>460</b>
Annen rentekostnad		76	
<b>Sum finanskostnader</b>		<b>76</b>	
<b>Netto finans</b>		<b>940</b>	<b>460</b>
<b>Ordinært resultat før skattekostnad</b>			
Skattekostnad på ordinært resultat	2	99 061	-11 716
<b>Ordinært resultat etter skattekostnad</b>		<b>350 566</b>	<b>-34 467</b>
<b>Årsresultat</b>	7	<b>350 566</b>	<b>-34 467</b>
<b>Årsresultat etter minoritetsinteresser</b>		<b>350 566</b>	<b>-34 467</b>
<b>Totalresultat</b>		<b>350 566</b>	<b>-34 467</b>
<b>Overføringer og disponeringer</b>			
Konsernbidrag		280 126	
Avsatt til annen egenkapital		70 440	
Overført fra annen egenkapital			-34 467
<b>Sum overføringer og disponeringer</b>		<b>350 566</b>	<b>-34 467</b>





Organisasjonsnr: 923 299 157  
YTTEREN AUTOSENTER AS

## BALANSE

Beløp i: NOK	Note	2020	2019	
<b>BALANSE - EIENDELER</b>				
<b>Anleggsmidler</b>				
<b>Immaterielle eiendeler</b>				
Utsatt skattefordel	2		11 716	
<b>Sum immaterielle eiendeler</b>			<b>11 716</b>	
<b>Varige driftsmidler</b>				
Tomter, bygninger o.a. fast eiendom				3, 5
Maskiner og anlegg	3, 5			
Skip og flytende installasjoner	5			
Driftsløsøre, inventar o. a. utstyr	3, 5	237 970	274 474	
<b>Sum varige driftsmidler</b>		<b>237 970</b>	<b>274 474</b>	
<b>Finansielle anleggsmidler</b>				
Andre langsiktige fordringer		35 000	35 000	
<b>Sum finansielle anleggsmidler</b>		<b>35 000</b>	<b>35 000</b>	
<b>Sum anleggsmidler</b>		<b>272 970</b>	<b>321 190</b>	
<b>Omløpsmidler</b>				
<b>Varer</b>				
Lager av varer og annen beholdning	1, 5	1 115 800	1 165 900	
<b>Sum varer</b>		<b>1 115 800</b>	<b>1 165 900</b>	
<b>Fordringer</b>				
Kundefordringer	4, 5		144 112	
Andre kortsiktige fordringer		275 848	197 813	
<b>Sum fordringer</b>		<b>275 848</b>	<b>341 925</b>	
<b>Bankinnskudd, kontanter og lignende</b>				
Bankinnskudd, kontanter o. l.	6	738 908	214 233	
<b>Sum bankinnskudd, kontanter og lignende</b>		<b>738 908</b>	<b>214 233</b>	
<b>Sum omløpsmidler</b>		<b>2 130 556</b>	<b>1 722 058</b>	
<b>SUM EIENDELER</b>		<b>2 403 526</b>	<b>2 043 249</b>	
<b>BALANSE - EGENKAPITAL OG GJELD</b>				



<b>Egenkapital</b>			
<b>Innskutt egenkapital</b>			
Aksjekapital	7, 10	100 000	100 000
Beholdning av egne aksjer	10		
Overkurs	7	307 930	307 930
<b>Sum innskutt egenkapital</b>		<b>407 930</b>	<b>407 930</b>
<b>Opptjent egenkapital</b>			
Annen egenkapital	7	35 974	-34 467
<b>Sum opptjent egenkapital</b>		<b>35 974</b>	<b>-34 467</b>
<b>Sum egenkapital</b>	<b>7</b>	<b>443 904</b>	<b>373 463</b>
<b>Gjeld</b>			
<b>Langsiktig gjeld</b>			
Utsatt skatt	2	8 335	
<b>Sum avsetninger for forpliktelses</b>		<b>8 335</b>	
Annen langsiktig gjeld			
Gjeld til kredittinstitusjoner	5		
<b>Sum langsiktig gjeld</b>		<b>8 335</b>	<b>0</b>
<b>Kortsiktig gjeld</b>			
Gjeld til kredittinstitusjoner	5		
Leverandørgjeld		759 004	230 415
Betalbar skatt	2		
Skyldig offentlige avgifter		73 508	71 273
Kortsiktig konserngjeld	9	859 136	500 000
Annen kortsiktig gjeld		259 639	868 097
<b>Sum kortsiktig gjeld</b>		<b>1 951 287</b>	<b>1 669 786</b>
<b>Sum gjeld</b>		<b>1 959 622</b>	<b>1 669 786</b>
<b>SUM EGENKAPITAL OG GJELD</b>		<b>2 403 526</b>	<b>2 043 249</b>



Organisasjonsnr: 923 299 157  
YTTEREN AUTOSENTER AS

NOTEOPPLYSNINGER - SELSKAP - alle poster oppgitt i hele tall

Note  
8

Antall årsverk i regnskapsåret

Virksomheten har hatt følgende antall årsverk:  
6.50



BDO AS  
Søndre Gate 3  
8624 Mo i Rana

## Uavhengig revisors beretning

Til generalforsamlingen i Ytteren Autosenter AS

Uttalelse om revisjonen av årsregnskapet

### Konklusjon

Vi har revidert årsregnskapet til Ytteren Autosenter AS.

Årsregnskapet består av:

- Balanse per 31. desember 2020
- Resultatregnskap for 2020
- Noter til årsregnskapet, herunder et sammendrag av viktige regnskapsprinsipper.

Etter vår mening:

Er årsregnskapet avgitt i samsvar med lov og forskrifter og gir et rettviseende bilde av selskapets finansielle stilling per 31. desember 2020 og av dets resultater for regnskapsåret avsluttet per denne datoen i samsvar med regnskapslovens regler og god regnskapsskikk i Norge.

### Grunnlag for konklusjonen

Vi har gjennomført revisjonen i samsvar med lov, forskrift og god revisjonsskikk i Norge, herunder de internasjonale revisjonsstandardene International Standards on Auditing (ISA-ene). Våre oppgaver og plikter i henhold til disse standardene er beskrevet i Revisors oppgaver og plikter ved revisjon av årsregnskapet. Vi er uavhengige av selskapet slik det kreves i lov og forskrift, og har overholdt våre øvrige etiske forpliktelser i samsvar med disse kravene. Etter vår oppfatning er innhentet revisjonsbevis tilstrekkelig og hensiktsmessig som grunnlag for vår konklusjon.

### Styret og daglig leders ansvar for årsregnskapet

Styret og daglig leder (ledelsen) er ansvarlig for å utarbeide årsregnskapet i samsvar med lov og forskrifter, herunder for at det gir et rettviseende bilde i samsvar med regnskapslovens regler og god regnskapsskikk i Norge. Ledelsen er også ansvarlig for slik internkontroll som den finner nødvendig for å kunne utarbeide et årsregnskap som ikke inneholder vesentlig feilinformasjon, verken som følge av misligheter eller utilsiktede feil.

Ved utarbeidelsen av årsregnskapet må ledelsen ta standpunkt til selskapets evne til fortsatt drift og opplyse om forhold av betydning for fortsatt drift. Forutsetningen om fortsatt drift skal legges til grunn for årsregnskapet så lenge det ikke er sannsynlig at virksomheten vil bli avviklet.

### Revisors oppgaver og plikter ved revisjonen av årsregnskapet

Vårt mål er å oppnå betryggende sikkerhet for at årsregnskapet som helhet ikke inneholder vesentlig feilinformasjon, verken som følge av misligheter eller utilsiktede feil, og å avgi en revisjonsberetning som inneholder vår konklusjon. Betryggende sikkerhet er en høy grad av sikkerhet, men ingen garanti for at en revisjon utført i samsvar med lov, forskrift og god revisjonsskikk i Norge, herunder ISA-ene, alltid vil avdekke vesentlig feilinformasjon som eksisterer. Feilinformasjon kan oppstå som følge av misligheter eller utilsiktede feil. Feilinformasjon blir vurdert som vesentlig dersom den enkeltvis eller samlet med rimelighet kan forventes å påvirke økonomiske beslutninger som brukerne foretar basert på årsregnskapet.



For videre beskrivelse av revisors oppgaver og plikter vises det til:  
<https://revisorforeningen.no/revisjonsberetninger>

#### Uttalelse om andre lovmessige krav

##### Konklusjon om registrering og dokumentasjon

Basert på vår revisjon av årsregnskapet som beskrevet ovenfor, og kontrollhandlinger vi har funnet nødvendig i henhold til internasjonal standard for attestasjonsoppdrag (ISAE) 3000 «Attestasjonsoppdrag som ikke er revisjon eller forenklet revisorkontroll av historisk finansiell informasjon», mener vi at ledelsen har oppfylt sin plikt til å sørge for ordentlig og oversiktlig registrering og dokumentasjon av selskapets regnskapsopplysninger i samsvar med lov og god bokføringsskikk i Norge.

BDO AS

Trond Olsen  
statsautorisert revisor  
(elektronisk signert)

Penneo Dokumentnøkkel: MPWKM-W3C3D-MAYSE-7EYHU-27NDT-CVAA4



# PENNEO

Signaturene i dette dokumentet er juridisk bindende. Dokument signert med "Penneo"™ - sikker digital signatur.  
De signerende parter sin identitet er registrert, og er listet nedenfor.

"Med min signatur bekrefter jeg alle datoer og innholdet i dette dokument."

## Trond Olsen

Statsautorisert revisor

Serienummer: 9578-5992-4-888376

IP: 188.95.xxx.xxx

2021-05-23 15:43:47Z



Penneo Dokumentnøkkel: MPWKIM-W3C3D-MAYSE-7EYHU-27NDT-CVAAA4

Dokumentet er signert digitalt, med **Penneo.com**. Alle digitale signatur-data i dokumentet er sikret og validert av den datamaskin-utregnede hash-verdien av det opprinnelige dokument. Dokumentet er låst og tids-stemplet med et sertifikat fra en betrodd tredjepart. All kryptografisk bevis er integrert i denne PDF, for fremtidig validering (hvis nødvendig).

### Hvordan bekrefter at dette dokumentet er originalen?

Dokumentet er beskyttet av ett Adobe CDS sertifikat. Når du åpner dokumentet i

Adobe Reader, skal du kunne se at dokumentet er sertifisert av **Penneo e-signature service <penneo@penneo.com>**. Dette garanterer at innholdet i dokumentet ikke har blitt endret.

Det er lett å kontrollere de kryptografiske beviser som er lokalisert inne i dokumentet, med Penneo validator - <https://penneo.com/validate>



**Årsregnskap 2020**  
**YTTEREN AUTOSENTER AS**



**Resultatregnskap**  
**YTTEREN AUTOSENTER AS**

<b>Driftsinntekter og driftskostnader</b>	<b>Note</b>	<b>2020</b>	<b>2019</b>
Salgsinntekt		27 907 600	4 932 184
Annen driftsinntekt	11	91 518	11 665
<b>Sum driftsinntekter</b>		<b>27 999 118</b>	<b>4 943 848</b>
Varekostnad	1	22 872 242	4 139 296
Lønnskostnad	8	2 249 232	403 474
Avskrivning av driftsmidler og immaterielle eiendeler	3	62 004	10 263
Annen driftskostnad	8	2 366 952	437 458
<b>Sum driftskostnader</b>		<b>27 550 430</b>	<b>4 990 491</b>
<b>Driftsresultat</b>		<b>448 688</b>	<b>-46 643</b>
<b>Finansinntekter og finanskostnader</b>			
Annen renteinntekt		1 016	460
Annen rentekostnad		76	0
<b>Resultat av finansposter</b>		<b>940</b>	<b>460</b>
<b>Ordinært resultat før skattekostnad</b>		<b>449 627</b>	<b>-46 183</b>
Skattekostnad på ordinært resultat	2	99 061	-11 716
<b>Årsresultat</b>	7	<b>350 566</b>	<b>-34 467</b>
<b>Overføringer</b>			
Avsatt konsernbidrag		280 126	0
Avsatt til annen egenkapital		70 440	0
Overført fra annen egenkapital		0	34 467
<b>Sum overføringer</b>		<b>350 566</b>	<b>-34 467</b>



**Balanse**  
YTTEREN AUTOSENTER AS


Eiendeler	Note	2020	2019
<b>Anleggsmidler</b>			
<i>Immaterielle eiendeler</i>			
Utsatt skattefordel	2	0	11 716
<b>Sum immaterielle eiendeler</b>		<u>0</u>	<u>11 716</u>
<i>Varige driftsmidler</i>			
Driftsløsøre, inventar o.a. utstyr	3, 5	237 970	274 474
<b>Sum varige driftsmidler</b>		<u>237 970</u>	<u>274 474</u>
Andre langsiktige fordringer		35 000	35 000
<b>Sum finansielle anleggsmidler</b>		<u>35 000</u>	<u>35 000</u>
<b>Sum anleggsmidler</b>		<u>272 970</u>	<u>321 190</u>
<b>Omløpsmidler</b>			
<i>Varer</i>			
Lager av varer og annen beholdning	1, 5	1 115 800	1 165 900
<b>Sum varer</b>		<u>1 115 800</u>	<u>1 165 900</u>
<i>Fordringer</i>			
Kundefordringer	4, 5	0	144 112
Andre kortsiktige fordringer		275 848	197 813
<b>Sum fordringer</b>		<u>275 848</u>	<u>341 925</u>
<i>Bankinnskudd, kontanter o.l</i>			
Bankinnskudd, kontanter o.l.	6	738 908	214 233
<b>Sum bankinnskudd, kontanter o.l</b>		<u>738 908</u>	<u>214 233</u>
<b>Sum omløpsmidler</b>		<u>2 130 556</u>	<u>1 722 058</u>
<b>Sum eiendeler</b>		<u>2 403 526</u>	<u>2 043 249</u>





**Balanse**  
**YTTEREN AUTOSENTER AS**

Egenkapital og gjeld	Note	2020	2019
<b>Egenkapital</b>			
<i>Innskutt egenkapital</i>			
Aksjekapital	7, 10	100 000	100 000
Overkurs	7	307 930	307 930
<b>Sum innskutt egenkapital</b>		<b>407 930</b>	<b>407 930</b>
<i>Opptjent egenkapital</i>			
Annen egenkapital	7	35 974	-34 467
<b>Sum opptjent egenkapital</b>		<b>35 974</b>	<b>-34 467</b>
<b>Sum egenkapital</b>	7	<b>443 904</b>	<b>373 463</b>
<b>Gjeld</b>			
Utsatt skatt	2	8 335	0
<b>Sum avsetning for forpliktelser</b>		<b>8 335</b>	<b>0</b>
<i>Kortsiktig gjeld</i>			
Leverandørgjeld		759 004	230 415
Skyldig offentlige avgifter		73 508	71 273
Kortsiktig konserngjeld	9	859 136	500 000
Annen kortsiktig gjeld		259 639	868 097
<b>Sum kortsiktig gjeld</b>		<b>1 951 287</b>	<b>1 669 786</b>
<b>Sum gjeld</b>		<b>1 959 622</b>	<b>1 669 786</b>
<b>Sum egenkapital og gjeld</b>		<b>2 403 526</b>	<b>2 043 249</b>

Mo i Rana, 30.04.2021  
Styret i YTTEREN AUTOSENTER AS

  
Rolf Olafsen  
styreleder

  
Tore Lundbakk  
styreleder/daglig leder

  
Roy Nyheim  
styremedlem



## Regnskapsprinsipper

Årsregnskapet er satt opp i samsvar med regnskapsloven og god regnskapsskikk for små foretak. Forutsetningen om fortsatt drift er lagt til grunn ved utarbeidelsen.

### Salgsinntekter

Inntekter ved salg av varer og tjenester vurderes til virkelig verdi av vedertaget, netto etter fradrag for merverdiavgift, returer, rabatter og andre avslag. Salg av varer inntektsføres når risiko og kontroll i all hovedsak er overført kjøperen.

### Klassifisering og vurdering av balanseposter

Eiendeler bestemt til varig eie eller bruk er klassifisert som anleggsmidler. Anleggsmidler er vurdert til anskaffelseskost. Omløpsmidler og kortsiktig gjeld omfatter normalt poster som forfaller til betaling innen ett år etter balansedagen, samt poster som knytter seg til varekretsløpet. Omløpsmidler vurderes til laveste verdi av anskaffelseskost og antatt virkelig verdi. Fordringer klassifiseres som omløpsmidler hvis de skal tilbakebetales i løpet av ett år. For gjeld er analoge kriterier lagt til grunn. Første års avdrag på langsiktige fordringer og langsiktig gjeld klassifiseres likevel ikke som omløpsmiddel og kortsiktig gjeld.

### Varige driftsmidler

Varige driftsmidler balanseføres og avskrives lineært til restverdi over driftsmidlenes forventede utnyttbare levetid. Ved endring i avskrivningsplan fordeles virkningen over gjenværende avskrivningstid ("knekkpunktmetoden"). Vedlikehold av driftsmidler kostnadsføres løpende. Påkostninger eller forbedringer tillegges driftsmidlets kostpris og avskrives i takt med driftsmidlet. Skillet mellom vedlikehold og påkostning/forbedring regnes i forhold til driftsmidlets stand ved kjøp av driftsmidlet.

Utgifter til leie av driftsmidler kostnadsføres. Forskuddsbetalinger balanseføres som forskuddsbetalt kostnad, og fordeles over leieperioden.

### Nedskrivning av anleggsmidler

Ved indikasjon på at balanseført verdi av et anleggsmiddel er høyere enn virkelig verdi, foretas det test for verdifall. Testen foretas for det laveste nivå av anleggsmidler som har selvstendige kontantstrømmer. Hvis balanseført verdi er høyere enn både salgsverdi og gjenvinnbart beløp, foretas det nedskrivning til det høyeste av salgsverdi og gjenvinnbart beløp. Gjenvinnbart beløp er det høyeste av netto salgsverdi og bruksverdi. Bruksverdi er nåverdi av fremtidige kontantstrømmer knyttet til eiendelen. Tidligere nedskrivninger, med unntak for nedskrivning av goodwill, reverseres hvis grunnlaget for nedskrivningen ikke lenger er til stede.

### Varer

Lager av innkjøpte varer er vurdert til det laveste av anskaffelseskost etter FIFO-prinsippet, og netto salgsverdi.

### Fordringer

Kundefordringer og andre fordringer er oppført i balansen til pålydende etter fradrag for avsetning til forventet tap. Avsetning for tap gjøres på grunnlag av individuelle vurderinger av de enkelte fordringene. I tillegg gjøres det for øvrige kundefordringer en uspesifisert avsetning for å dekke antatt tap.

### Skatt

Skattekostnaden i resultatregnskapet omfatter både periodens betalbare skatt og endring i utsatt skatt. Utsatt skatt beregnes med 22 % på grunnlag av de midlertidige forskjeller som eksisterer mellom regnskapsmessige og skattemessige verdier, samt eventuelt ligningsmessig underskudd til fremføring ved utgangen av regnskapsåret. Skatteøkende og skattereduserende midlertidige forskjeller som reverserer eller kan reversere i samme periode er utlignet og nettoført.



## Note 1 Varer

	2020	2019
Innkjøpte handelsvarer	1 115 800	1 165 900
<b>Sum</b>	<b>1 115 800</b>	<b>1 165 900</b>

Selskapets varebeholdning er vurdert til innkjøpspris. Det er ikke foretatt nedskrivning for ukurans.

## Note 2 Skatt

	2020	2019
<b>Årets skattekostnad</b>		
Resultatført skatt på ordinært resultat:		
Betalbar skatt	79 010	0
Endring i utsatt skatt	20 051	-11 716
<b>Skattekostnad ordinært resultat</b>	<b>99 061</b>	<b>-11 716</b>
<b>Skattepliktig inntekt:</b>		
Ordinært resultat før skatt	449 627	-46 183
Permanente forskjeller	650	-7 070
Endring i midlertidige forskjeller	8 796	-46 684
Avgitt konsernbidrag	-359 136	0
Anvendelse av fremførbart underskudd	-99 937	0
<b>Skattepliktig inntekt</b>	<b>0</b>	<b>-99 937</b>
<b>Betalbar skatt i balansen:</b>		
Betalbar skatt på årets resultat	79 010	0
Betalbar skatt på avgitt konsernbidrag	-79 010	0
<b>Sum betalbar skatt i balansen</b>	<b>0</b>	<b>0</b>

Skatteeffekten av midlertidige forskjeller som har gitt opphav til utsatt skatt og utsatte skattefordeler, spesifisert på typer av midlertidige forskjeller

	2020	2019	Endring
Varige driftsmidler	37 888	46 684	8 796
<b>Sum</b>	<b>37 888</b>	<b>46 684</b>	<b>8 796</b>
Akkumulert fremførbart underskudd	0	-99 937	-99 937
<b>Grunnlag for utsatt skatt / skattefordel</b>	<b>37 888</b>	<b>-53 253</b>	<b>-91 141</b>
<b>Utsatt skatt / skattefordel (22 %)</b>	<b>8 335</b>	<b>-11 716</b>	<b>-20 051</b>

## Note 3 Varige driftsmidler

	Driftsløsøre, inventar o.a utstyr	Totalt
Anskaffelseskost 01.01	284 738	284 738
Tilgang	25 500	25 500
Avgang	0	0
<b>Anskaffelseskost 31.12</b>	<b>310 238</b>	<b>310 238</b>
Akk. av-/nedskrivninger 31.12	-72 268	-72 268
<b>Balanseført verdi 31.12</b>	<b>237 970</b>	<b>237 970</b>
Årets avskrivninger	62 004	62 004
Avskrivningssats	33% - 20%	
Avskrivningsplan	Lineær	
Økonomisk levetid	3 - 5 år	



## Note 4 Kundefordringer

	2020	2019
Kundefordringer til pålydende	0	144 112
<b>Sum</b>	<b>0</b>	<b>144 112</b>

## Note 5 Fordringer, gjeld, pantstillelser og garantier m.v

	2020	2019
Fordringer med forfall senere enn ett år	0	0
Langsiktig gjeld med forfall senere enn fem år	0	0
<b>Balansført verdi av pantsatte eiendeler</b>	<b>2020</b>	<b>2019</b>
Driftsløsøre, inventar og utstyr	237 970	274 474
Lager av varer og annen beholdning	1 115 800	1 165 900
Kundefordringer	0	144 112
<b>Sum</b>	<b>1 353 770</b>	<b>1 584 486</b>

## Note 6 Bankinnskudd

Innestående midler på skattetrekkkonto (bundne midler) er på kr. 53 920.

## Note 7 Egenkapital

	Aksjekapi tal	Overkurs	Annen EK	Sum egenkapital
Pr. 31.12.2019	100 000	307 930	-34 466	373 464
Pr 01.01.2020	100 000	307 930	- 34 467	373 464
Konsern bidrag			-280 126	- 280 126
Årets resultat			350 566	350 566
Pr 31.12.2020	100 000	307 930	35 974	443 904

## Note 8 Lønnskostnader og ytelser, godtgjørelser til daglig leder, styret og revisor

	2020	2019
Lønnskostnader		
Lønninger	2 124 436	379 604
Arbeidsgiveravgift	91 150	19 442
Andre ytelser	33 645	4 428
<b>Sum</b>	<b>2 249 232</b>	<b>403 474</b>

Selskapet har i 2020 sysselsatt 6,5 årsverk.

### Pensjonsforpliktelser

Selskapet er pliktig til å ha tjenstepensjonsordning etter lov om obligatorisk tjenstepensjon. Selskapets pensjonsordninger tilfredsstiller kravene i denne lov.

Ytelser til ledende personer	Daglig leder	Styret
Lønn	55 000	0
<b>Sum</b>	<b>55 000</b>	<b>0</b>

Det er ikke gitt lån/sikkerhetsstillelse til daglig leder, styrets leder eller andre nærstående parter.



## Revisor

Kostnadsført revisjonshonorar for 2020 utgjør kr 15 300.  
I tillegg kommer honorar for andre tjenester med kr 6 000.

## Note 9 Mellomværende med selskap i samme konsern

	2020	2019
<b>Fordringer</b>		
Andre kortsiktige fordringer konsern	0	0
<b>Sum</b>	<b>0</b>	<b>0</b>
<b>Gjeld</b>		
Annen kortsiktig gjeld konsern	859 136	500 000
<b>Sum</b>	<b>859 136</b>	<b>500 000</b>

## Note 10 Aksjonærer

Aksjekapitalen i YTTAREN AUTOSENTER AS pr. 31.12 består av:

	Antall	Pålydende	Bokført
Ordinære aksjer	100 000	1,0	100 000
<b>Sum</b>	<b>100 000</b>		<b>100 000</b>

## Eierstruktur

De største aksjonærene i % pr. 31.12 var:

	Ordinære	Eierandel	Stemmeandel
Helgeland Retail AS	100 000	100,0	100,0

## Note 11 Offentlige tilskudd

Foretaket har mottatt offentlige driftstilskudd som kompensasjon for tapte inntekter og/eller merkostnader under koronapandemien.

Offentlige driftstilskudd under koronapandemien regnskapsføres brutto som andre driftsinntekter i samme periode som inntektsreduksjonen eller merkostnaden som tilskuddet knytter seg til, forutsatt at det er sannsynlig at betingelsene for tilskuddet er eller vil bli oppfylt.

Følgende tilskudd er inntektsført i regnskapsåret:

Type tilskudd	Forvaltningsmyndighet	Varighet	Beløp
Tilskudd til foretak med stort omsetningsfall kompensasjonsordning 1	Skatteetaten	Mars 2020	28 936
<b>Totalt</b>			<b>28 936</b>

Selskapets hadde omsetningsfall i mars som gav rett på tilskudd under koronapandemien. Omsetning tok seg opp igjen utover sommeren 2020 og har således resultert i at selskapet ikke har krav på ytterligere kompensasjon for året 2020.