



## ÅRSREGNSKAPET FOR REGNSKAPSÅRET 2025 - GENERELL INFORMASJON

### Enheten

Organisasjonsnummer: 920 822 355  
Organisasjonsform: Aksjeselskap  
Foretaksnavn: TILLER INVEST AS  
Forretningsadresse: Løkkesvevegen 4E  
2390 MOELV

### Regnskapsår

Årsregnskapets periode: 01.01.2025 - 31.12.2025

### Konsern

Morselskap i konsern: Nei

### Regnskapsregler

Regler for små foretak benyttet: Ja  
Benyttet ved utarbeidelsen av årsregnskapet til selskapet: Regnskapslovens alminnelige regler

### Årsregnskapet fastsatt av kompetent organ

Bekreftet av representant for selskapet: Ove Ørnulf Tiller  
Dato for fastsettelse av årsregnskapet: 21.04.2026

### Grunnlag for avgivelse

År 2025: Årsregnskapet er elektronisk innlevert  
År 2024: Tall er hentet fra elektronisk innlevert årsregnskap fra 2025

*Det er ikke krav til at årsregnskapet m.v. som sendes til Regnskapsregisteret er undertegnet. Kontrollen på at dette er utført ligger hos revisor/enhetens øverste organ. Sikkerheten ivaretas ved at innsender har rolle/rettighet for innsending av årsregnskapet via Altinn, og ved at det bekreftes at årsregnskapet er fastsatt av kompetent organ.*

Brønnøysundregistrene, 23.04.2026



### Resultatregnskap

Beløp i: NOK	Note	2025	2024
<b>RESULTATREGNSKAP</b>			
<b>Inntekter</b>			
Annen driftsinntekt		291 992	258 655
<b>Sum inntekter</b>		<b>291 992</b>	<b>258 655</b>
<b>Kostnader</b>			
Lønnskostnad	2		
Avskrivning av driftsmidler og immaterielle eiendeler	3		
Annen driftskostnad		82 722	78 451
<b>Sum kostnader</b>		<b>82 722</b>	<b>78 451</b>
<b>Driftsresultat</b>		<b>209 270</b>	<b>180 204</b>
<b>Finansinntekter og finanskostnader</b>			
Annen renteinntekt		242 948	250 321
Annen finansinntekt	4		
<b>Sum finansinntekter</b>		<b>242 948</b>	<b>250 321</b>
Annen rentekostnad		92 243	99 527
Annen finanskostnad	4		
<b>Sum finanskostnader</b>		<b>92 243</b>	<b>99 527</b>
<b>Netto finans</b>		<b>150 705</b>	<b>150 794</b>
<b>Resultat før skattekostnad</b>		<b>359 975</b>	<b>330 998</b>
Skattekostnad på resultat	5	79 195	72 840
<b>Årsresultat</b>	6	<b>280 780</b>	<b>258 158</b>
<b>Årsresultat etter minoritetsinteresser</b>		<b>280 780</b>	<b>258 158</b>
<b>Totalresultat</b>		<b>280 780</b>	<b>258 158</b>
<b>Overføringer og disponeringer</b>			
Avsatt til annen egenkapital		280 780	258 158
<b>Sum overføringer og disponeringer</b>		<b>280 780</b>	<b>258 158</b>



## Resultatregnskap

<b>Beløp i: NOK</b>	<b>Note</b>	<b>2025</b>	<b>2024</b>
---------------------	-------------	-------------	-------------

---



## Balanse

Beløp i: NOK	Note	2025	2024
<b>BALANSE - EIENDELER</b>			
<b>Anleggsmidler</b>			
<b>Immaterielle eiendeler</b>			
Utsatt skattefordel	5		
<b>Varige driftsmidler</b>			
Tomter, bygninger o.a. fast eiendom	3, 7	3 076 170	3 076 170
Maskiner og anlegg	3		
Skip og flytende installasjoner	3		
Driftsløsøre, inventar o.a. utstyr	3		
<b>Sum varige driftsmidler</b>	3	<b>3 076 170</b>	<b>3 076 170</b>
<b>Finansielle anleggsmidler</b>			
Lån til tilknyttet selskap og felles kontrollert virksomhet	7	2 472 200	2 472 200
Investeringer i aksjer og andeler	4	2 472 200	2 472 200
Andre langsiktige fordringer	7		
<b>Sum finansielle anleggsmidler</b>		<b>4 944 400</b>	<b>4 944 400</b>
<b>Sum anleggsmidler</b>		<b>8 020 570</b>	<b>8 020 570</b>
<b>Omløpsmidler</b>			
<b>Varer</b>			
<b>Fordringer</b>			
Andre kortsiktige fordringer	7	207 418	215 576
<b>Sum fordringer</b>	7	<b>207 418</b>	<b>215 576</b>
<b>Investeringer</b>			
Markedsbaserte aksjer	4		
Markedsbaserte obligasjoner	4		
Andre markedsbaserte finansielle instrumenter	4		
Andre finansielle instrumenter	4		
<b>Bankinnskudd, kontanter og lignende</b>			
Bankinnskudd, kontanter o.l.		1 153 248	951 433
<b>Sum bankinnskudd, kontanter og lignende</b>		<b>1 153 248</b>	<b>951 433</b>



## Balanse

Beløp i: NOK	Note	2025	2024
Sum omløpsmidler		1 360 666	1 167 009
<b>SUM EIENDELER</b>		<b>9 381 236</b>	<b>9 187 579</b>
<b>BALANSE - EGENKAPITAL OG GJELD</b>			
<b>Egenkapital</b>			
<b>Innskutt egenkapital</b>			
Aksjekapital	8	30 000	30 000
Beholdning av egne aksjer	8		
<b>Sum innskutt egenkapital</b>		<b>30 000</b>	<b>30 000</b>
<b>Opptjent egenkapital</b>			
Annen egenkapital		7 952 351	7 671 571
<b>Sum opptjent egenkapital</b>		<b>7 952 351</b>	<b>7 671 571</b>
<b>Sum egenkapital</b>	6	<b>7 982 351</b>	<b>7 701 571</b>
<b>Gjeld</b>			
<b>Langsiktig gjeld</b>			
Utsatt skatt	5		
<b>Annen langsiktig gjeld</b>			
Gjeld til kredittinstitusjoner	7	1 312 500	1 387 500
Langsiktig konserngjeld	7		
<b>Sum annen langsiktig gjeld</b>		<b>1 312 500</b>	<b>1 387 500</b>
<b>Sum langsiktig gjeld</b>		<b>1 312 500</b>	<b>1 387 500</b>
<b>Kortsiktig gjeld</b>			
Betalbar skatt	5	79 195	72 840
Annen kortsiktig gjeld		7 190	25 668
<b>Sum kortsiktig gjeld</b>		<b>86 385</b>	<b>98 508</b>
<b>Sum gjeld</b>		<b>1 398 885</b>	<b>1 486 008</b>
<b>SUM EGENKAPITAL OG GJELD</b>		<b>9 381 236</b>	<b>9 187 579</b>



## Balanse

<b>Beløp i: NOK</b>	<b>Note</b>	<b>2025</b>	<b>2024</b>
---------------------	-------------	-------------	-------------

---



## Brønnøysundregistrene

### ÅRSREGNSKAP FOR REGNSKAPSÅRET 2025 - GENERELL INFORMASJON

Journalnummer: 2026 392218

#### Virksomheten

Organisasjonsnummer: 920 822 355  
Organisasjonsform: Aksjeselskap  
Foretaksnavn: TILLER INVEST AS  
Forretningsadresse: Løkkesvevegen 4E  
2390 MOELV

#### Regnskapsår

Årsregnskapets periode: 01.01.2025 - 31.12.2025

#### Konsern

Morselskap i konsern: Nei

#### Regnskapsregler

Regler for små foretak benyttet: Ja  
Benyttet ved utarbeidelsen av  
årsregnskapet: Regnskapslovens alminnelige regler

#### Årsregnskapet fastsatt av kompetent organ

Bekreftet av: Ove Ørnulf Tiller  
Dato for fastsettelse av årsregnskapet: 21.04.2026

#### Revisjon

Selskapet har besluttet at årsregnskapet  
ikke skal revideres: Ja  
Årsregnskapet er utarbeidet av ekstern  
autorisert regnskapsfører: Ja  
Ekstern autorisert regnskapsfører har i  
løpet av regnskapsåret bistått ved den  
løpende regnskapsføringen eller utført  
andre tjenester for selskapet enn å  
utarbeide årsregnskapet: Ja

#### Grunnlag for avgivelse

År 2025: Årsregnskap er elektronisk innlevert.  
År 2024: Tall er hentet fra elektronisk innlevert årsregnskap fra 2025.

*Virksomheten sitt øverste organ er ansvarlig for at årsregnskapet er signert.  
Det er mulig å levere årsregnskap uten signatur fordi sikkerheten for rett  
rapportering er ivarettatt ved at innsenderen har rolle/rettighet for innsending  
i Altinn. Navnet på representanten, som bekrefter at årsregnskapet er godkjent,  
er i tillegg oppgitt.*

Brønnøysundregistrene, 22.04.2026

---

Brønnøysundregistrene  
Postadresse: Postboks 900, 8910 Brønnøysund  
Telefon: 75 00 75 00  
E-post: firmapost@brreg.no Internett: www.brreg.no  
Organisasjonsnummer: 974 760 673



Organisasjonsnr: 920 822 355  
TILLER INVEST AS

## RESULTATREGNSKAP

<b>Beløp i: NOK</b>	<b>Note</b>	<b>2025</b>	<b>2024</b>
<b>RESULTATREGNSKAP</b>			
<b>Inntekter</b>			
Annen driftsinntekt		291 992	258 655
<b>Sum inntekter</b>		<b>291 992</b>	<b>258 655</b>
<b>Kostnader</b>			
Lønnskostnad	2		
Avskrivning av driftsmidler og immaterielle eiendeler	3		
Annen driftskostnad		82 722	78 451
<b>Sum kostnader</b>		<b>82 722</b>	<b>78 451</b>
<b>Driftsresultat</b>		<b>209 270</b>	<b>180 204</b>
<b>Finansinntekter og finanskostnader</b>			
Annen renteinntekt		242 948	250 321
Annen finansinntekt	4		
<b>Sum finansinntekter</b>		<b>242 948</b>	<b>250 321</b>
Annen rentekostnad		92 243	99 527
Annen finanskostnad	4		
<b>Sum finanskostnader</b>		<b>92 243</b>	<b>99 527</b>
<b>Netto finans</b>		<b>150 705</b>	<b>150 794</b>
<b>Resultat før skattekostnad</b>		<b>359 975</b>	<b>330 998</b>
Skattekostnad på resultat	5	79 195	72 840
<b>Årsresultat</b>	6	<b>280 780</b>	<b>258 158</b>
<b>Årsresultat etter minoritetsinteresser</b>		<b>280 780</b>	<b>258 158</b>
<b>Totalresultat</b>		<b>280 780</b>	<b>258 158</b>
<b>Overføringer og disponeringer</b>			
Avsatt til annen egenkapital		280 780	258 158
<b>Sum overføringer og disponeringer</b>		<b>280 780</b>	<b>258 158</b>



Organisasjonsnr: 920 822 355  
TILLER INVEST AS

## BALANSE

Beløp i: NOK	Note	2025	2024
<b>BALANSE - EIENDELER</b>			
<b>Anleggsmidler</b>			
<b>Immaterielle eiendeler</b>			
Utsatt skattefordel	5		
<b>Varige driftsmidler</b>			
Tomter, bygninger o.a.			
fast eiendom	3, 7	3 076 170	3 076 170
Maskiner og anlegg	3		
Skip og flytende			
installasjoner	3		
Driftsløsøre, inventar o.			
a. utstyr	3		
<b>Sum varige driftsmidler</b>	<b>3</b>	<b>3 076 170</b>	<b>3 076 170</b>
<b>Finansielle anleggsmidler</b>			
Lån til tilknyttet			
selskap og felles			
kontrollert virksomhet	7	2 472 200	2 472 200
Investeringer i aksjer og			
andeler	4	2 472 200	2 472 200
Andre langsiktige			
fordringer	7		
<b>Sum finansielle</b>			
<b>anleggsmidler</b>		<b>4 944 400</b>	<b>4 944 400</b>
<b>Sum anleggsmidler</b>		<b>8 020 570</b>	<b>8 020 570</b>
<b>Omløpsmidler</b>			
<b>Varer</b>			
<b>Fordringer</b>			
Andre kortsiktige			
fordringer	7	207 418	215 576
<b>Sum fordringer</b>	<b>7</b>	<b>207 418</b>	<b>215 576</b>
<b>Investeringer</b>			
Markedsbaserte aksjer			
	4		
Markedsbaserte obligasjoner			
	4		
Andre markedsbaserte			
finansielle instrumenter	4		
Andre finansielle			
instrumenter	4		
<b>Bankinnskudd, kontanter</b>			
<b>og lignende</b>			
Bankinnskudd, kontanter o.			
l.		1 153 248	951 433
<b>Sum bankinnskudd,</b>			
<b>kontanter og lignende</b>		<b>1 153 248</b>	<b>951 433</b>



Sum omløpsmidler		1 360 666	1 167 009
<b>SUM EIENDELER</b>		<b>9 381 236</b>	<b>9 187 579</b>
<b>BALANSE - EGENKAPITAL OG GJELD</b>			
<b>Egenkapital</b>			
<b>Innskutt egenkapital</b>			
Aksjekapital	8	30 000	30 000
Beholdning av egne aksjer	8		
<b>Sum innskutt egenkapital</b>		<b>30 000</b>	<b>30 000</b>
<b>Opptjent egenkapital</b>			
Annen egenkapital		7 952 351	7 671 571
<b>Sum opptjent egenkapital</b>		<b>7 952 351</b>	<b>7 671 571</b>
<b>Sum egenkapital</b>	<b>6</b>	<b>7 982 351</b>	<b>7 701 571</b>
<b>Gjeld</b>			
<b>Langsiktig gjeld</b>			
Utsatt skatt	5		
<b>Annen langsiktig gjeld</b>			
Gjeld til kredittinstitusjoner	7	1 312 500	1 387 500
Langsiktig konserngjeld	7		
<b>Sum annen langsiktig gjeld</b>		<b>1 312 500</b>	<b>1 387 500</b>
<b>Sum langsiktig gjeld</b>		<b>1 312 500</b>	<b>1 387 500</b>
<b>Kortsiktig gjeld</b>			
Betalbar skatt	5	79 195	72 840
Annen kortsiktig gjeld		7 190	25 668
<b>Sum kortsiktig gjeld</b>		<b>86 385</b>	<b>98 508</b>
<b>Sum gjeld</b>		<b>1 398 885</b>	<b>1 486 008</b>
<b>SUM EGENKAPITAL OG GJELD</b>		<b>9 381 236</b>	<b>9 187 579</b>



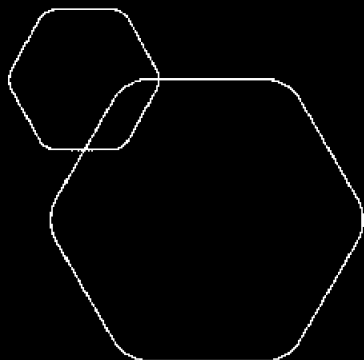
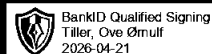
Organisasjonsnr: 920 822 355  
TILLER INVEST AS

NOTEOPPLYSNINGER - SELSKAP

- alle poster oppgitt i hele tall

Note

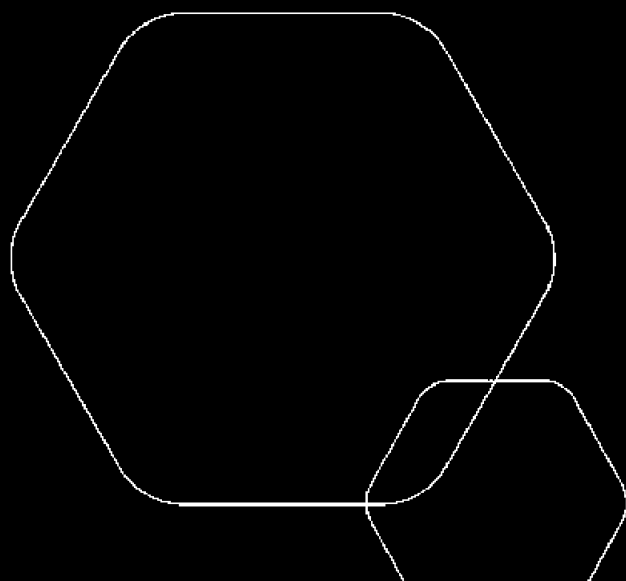
Antall årsverk i regnskapsåret  
0.00



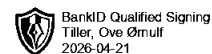
# Årsregnskap 2025

## Tiller Invest AS

Resultatregnskap  
Balanse  
Noter til regnskapet



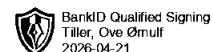
Org.nr.: 920 822 355



## Resultatregnskap

Tiller Invest AS

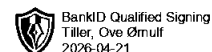
<b>Driftsinntekter og driftskostnader</b>	<b>Note</b>	<b>2025</b>	<b>2024</b>
Annen driftsinntekt		291 992	258 655
<b>Sum driftsinntekter</b>		<b>291 992</b>	<b>258 655</b>
Annen driftskostnad		82 722	78 451
<b>Sum driftskostnader</b>		<b>82 722</b>	<b>78 451</b>
<b>Driftsresultat</b>		<b>209 270</b>	<b>180 204</b>
<b>Finansinntekter og finanskostnader</b>			
Annen renteinntekt		242 948	250 321
Annen rentekostnad		92 243	99 527
<b>Resultat av finansposter</b>		<b>150 705</b>	<b>150 794</b>
Resultat før skattekostnad		359 975	330 998
Skattekostnad på resultat	5	79 195	72 840
<b>Årsresultat</b>	<b>6</b>	<b>280 780</b>	<b>258 158</b>
<b>Overføringer</b>			
Avsatt til annen egenkapital		280 780	258 158
<b>Sum overføringer</b>		<b>280 780</b>	<b>258 158</b>



## Balanse

Tiller Invest AS

Eiendeler	Note	2025	2024
<b>Anleggsmidler</b>			
<b>Varige driftsmidler</b>			
Tomter, bygninger o.a. fast eiendom	3, 7	3 076 170	3 076 170
<b>Sum varige driftsmidler</b>	<b>3</b>	<b>3 076 170</b>	<b>3 076 170</b>
<b>Finansielle anleggsmidler</b>			
Lån til tilknyttet selskap og felles kontrollert virksomhet	7	2 472 200	2 472 200
Investeringer i aksjer og andeler	4	2 472 200	2 472 200
<b>Sum finansielle anleggsmidler</b>		<b>4 944 400</b>	<b>4 944 400</b>
<b>Sum anleggsmidler</b>		<b>8 020 570</b>	<b>8 020 570</b>
<b>Omløpsmidler</b>			
<b>Fordringer</b>			
Andre kortsiktige fordringer	7	207 418	215 576
<b>Sum fordringer</b>	<b>7</b>	<b>207 418</b>	<b>215 576</b>
Bankinnskudd, kontanter o.l.		1 153 248	951 433
<b>Sum omløpsmidler</b>		<b>1 360 666</b>	<b>1 167 009</b>
<b>Sum eiendeler</b>		<b>9 381 236</b>	<b>9 187 579</b>



## Balanse

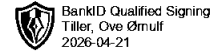
Tiller Invest AS

Egenkapital og gjeld	Note	2025	2024
<b>Egenkapital</b>			
<b>Innskutt egenkapital</b>			
Aksjekapital	8	30 000	30 000
<b>Sum innskutt egenkapital</b>		<b>30 000</b>	<b>30 000</b>
<b>Opptjent egenkapital</b>			
Annen egenkapital		7 952 351	7 671 571
<b>Sum opptjent egenkapital</b>		<b>7 952 351</b>	<b>7 671 571</b>
<b>Sum egenkapital</b>	<b>6</b>	<b>7 982 351</b>	<b>7 701 571</b>
<b>Gjeld</b>			
<b>Annen langsiktig gjeld</b>			
Gjeld til kredittinstitusjoner	7	1 312 500	1 387 500
<b>Sum annen langsiktig gjeld</b>		<b>1 312 500</b>	<b>1 387 500</b>
<b>Kortsiktig gjeld</b>			
Betalbar skatt	5	79 195	72 840
Annen kortsiktig gjeld		7 190	25 668
<b>Sum kortsiktig gjeld</b>		<b>86 385</b>	<b>98 508</b>
<b>Sum gjeld</b>		<b>1 398 885</b>	<b>1 486 008</b>
<b>Sum egenkapital og gjeld</b>		<b>9 381 236</b>	<b>9 187 579</b>

Moelv, 21.04.2026  
Styret i Tiller Invest AS

---

Ove Ørnulf Tiller  
styreleder



## Regnskapsprinsipper

Årsregnskapet er satt opp i samsvar med regnskapsloven og NRS 8 - God regnskapsskikk for små foretak.

### DRIFTSINNTEKTER

Inntektsføring ved salg av varer skjer på leveringstidspunktet. Tjenester inntektsføres etter hvert som de leveres.

### SKATT

Skattekostnaden i resultatregnskapet omfatter både periodens betalbare skatt og endring i utsatt skatt. Utsatt skatt er beregnet med 22 % på grunnlag av de midlertidige forskjeller som eksisterer mellom regnskapsmessige og skattemessige verdier, samt ligningsmessig underskudd til fremføring ved utgangen av regnskapsåret. Skatteøkende og skattereduserende midlertidige forskjeller som reverserer eller kan reverseres i samme periode er utlignet og nettoført.

### KLASSIFISERING OG VURDERING AV ANLEGGSMIDLER

Anleggsmidler omfatter eiendeler bestemt til varig eie og bruk. Anleggsmidler er vurdert til anskaffelseskost. Varige driftsmidler balanseføres og avskrives over driftsmidlets økonomiske levetid. Avskrivningsperioden for fast eiendom anskaffet etter 2009 er dekomponert i en del som gjelder råbygget og en del som gjelder faste tekniske installasjoner. Varige driftsmidler nedskrives til gjenvinnbart beløp ved verdifall som forventes ikke å være forbigående. Gjenvinnbart beløp er det høyeste av netto salgsverdi og verdi i bruk. Verdi i bruk er nåverdi av fremtidige kontantstrømmer knyttet til eiendelen. Nedskrivningen reverseres når grunnlaget for nedskrivningen ikke lenger er til stede.

### KLASSIFISERING OG VURDERING AV OMLØPSMIDLER

Omløpsmidler og kortsiktig gjeld omfatter normalt poster som forfaller til betaling innen ett år etter balansedagen, samt poster som knytter seg til varekretsløpet. Omløpsmidler vurderes til laveste verdi av anskaffelseskost og virkelig verdi.

### FORDRINGER

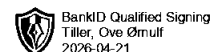
Kundefordringer og andre fordringer oppføres til pålydende etter fradrag for avsetning til forventet tap. Avsetning til tap gjøres på grunnlag av en individuell vurdering av de enkelte fordringene.

## Note 1 Virksomhetens art og lokalisering

Tiller Invest AS er et selskap der virksomheten omfatter kjøp og salg av aksjer og andre verdipapirer samt investering i eiendom og andre virksomheter samt det som naturlig følger av dette. Selskapet er lokalisert i Ringsaker kommune.

## Note 2 Lønnskostnader

Tiller Invest AS har ikke hatt lønns- eller personalkostnader i 2025 og det foreligger heller ingen slike forpliktelser.



### Note 3 Anleggsmidler

	Bygninger og tomter	Sum
Anskaffelseskost pr. 01.01.25	3 076 170	3 076 170
<b>= Anskaffelseskost 31.12.25</b>	<b>3 076 170</b>	<b>3 076 170</b>
<b>= Bokført verdi 31.12.25</b>	<b>3 076 170</b>	<b>3 076 170</b>

### Note 4 Verdipapirer

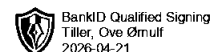
	Anskaffelses kost	Balanseført verdi
<b>ANLEGGSMIDLER</b>		
Ømf Invest Evensen & Evensen AS	2 472 200	2 472 200
<b>Sum</b>	<b>2 472 200</b>	<b>2 472 200</b>

### Note 5 Skatt

Årets skattekostnad	2025	2024
Resultatført skatt på ordinært resultat:		
Betalbar skatt	79 195	72 840
Endring i utsatt skattefordel	0	0
<b>Skattekostnad ordinært resultat</b>	<b>79 195</b>	<b>72 840</b>
Skattepliktig inntekt:		
Resultat før skatt	359 975	330 998
Permanente forskjeller	0	91
<b>Skattepliktig inntekt</b>	<b>359 975</b>	<b>331 089</b>
Betalbar skatt i balansen:		
Betalbar skatt på årets resultat	79 195	72 840
<b>Sum betalbar skatt i balansen</b>	<b>79 195</b>	<b>72 840</b>

Skatteeffekten av midlertidige forskjeller som har gitt opphav til utsatt skatt og utsatte skattefordeler, spesifisert på typer av midlertidige forskjeller

	2025	2024	Endring
<b>Utsatt skatt (22 %)</b>	<b>0</b>	<b>0</b>	<b>0</b>



## Note 6 Egenkapital

	Aksjekapital	Overkurs	Annen innskutt egenkapital	Annen egenkapital	Sum egenkapital
Pr. 31.12.2024	30 000	0	0	7 671 571	7 701 571
Årets resultat				280 780	280 780
<b>Pr 31.12.2025</b>	<b>30 000</b>	<b>0</b>	<b>0</b>	<b>7 952 351</b>	<b>7 982 351</b>

## Note 7 Fordringer og gjeld

	2025	2024
<b>Fordringer med forfall senere enn ett år</b>		
Andre langsiktige fordringer	2 472 200	2 472 200
<b>Sum</b>	<b>2 472 200</b>	<b>2 472 200</b>
<b>Langsiktig gjeld med forfall senere enn 5 år</b>		
Gjeld til kredittinstitusjoner	1 012 500	1 087 500
<b>Sum</b>	<b>1 012 500</b>	<b>1 087 500</b>
Gjeld sikret ved pant	1 312 500	1 312 500
Tomter, bygninger o.a. fast eiendom	3 076 170	3 076 170
<b>Sum</b>	<b>4 388 670</b>	<b>4 388 670</b>

## Note 8 Aksjonærer

### AKSJEKAPITALEN I TILLER INVEST AS PR. 31.12 BESTÅR AV:

	Antall	Pålydende	Bokført
Ordinære aksjer	1 000	30,0	30 000
<b>Sum</b>	<b>1 000</b>		<b>30 000</b>

### EIERSTRUKTUR

De største aksjonærene i % pr. 31.12 var:

	Ordinære	Eierandel	Stemmeandel
Ove Ørnulf Tiller	1 000	100,0	100,0

### AKSJER EIET AV MEDLEMMER I STYRET OG DAGLIG LEDER:

Navn	Verv	Ordinære
Ove Ørnulf Tiller	styreleder	1 000
<b>Totalt antall aksjer</b>		<b>1 000</b>