



ÅRSREGNSKAPET FOR REGNSKAPSÅRET 2022 - GENERELL INFORMASJON

Enheten

Organisasjonsnummer: 977 349 990
Organisasjonsform: Aksjeselskap
Foretaksnavn: FRØLAND & NOSS ELEKTRO AS
Forretningsadresse: Kroatjønneveien 11C
5147 FYLLINGSDALEN

Regnskapsår

Årsregnskapets periode: 01.01.2022 - 31.12.2022

Konsern

Morselskap i konsern: Nei

Regnskapsregler

Regler for små foretak benyttet: Nei
Benyttet ved utarbeidelsen av årsregnskapet til selskapet: Regnskapslovens alminnelige regler

Årsregnskapet fastsatt av kompetent organ

Bekreftet av representant for selskapet: Espen Kismul
Dato for fastsettelse av årsregnskapet: 15.02.2023

Grunnlag for avgivelse

År 2022: Årsregnskapet er elektronisk innlevert
År 2021: Tall er hentet fra elektronisk innlevert årsregnskap fra 2022

Det er ikke krav til at årsregnskapet m.v. som sendes til Regnskapsregisteret er undertegnet. Kontrollen på at dette er utført ligger hos revisor/enhetens øverste organ. Sikkerheten ivaretas ved at innsender har rolle/rettighet for innsending av årsregnskapet via Altinn, og ved at det bekreftes at årsregnskapet er fastsatt av kompetent organ.

Brønnøysundregistrene, 14.03.2024



Resultatregnskap

Beløp i: NOK	Note	2022	2021
RESULTATREGNSKAP			
Inntekter			
Salgsinntekt	1, 2	153 207 789	135 520 414
Annen driftsinntekt		253 994	265 688
Sum inntekter		153 461 783	135 786 102
Kostnader			
Varekostnad		97 178 781	78 251 534
Lønnskostnad	3	56 503 680	48 749 609
Avskrivning på varige driftsmidler	4	45 252	77 009
Nedskrivning av varige driftsmidler og immaterielle eiendeler	4		
Annen driftskostnad	2, 3, 4	9 719 016	9 399 496
Sum kostnader		163 446 729	136 477 648
Driftsresultat		-9 984 946	-691 546
Finansinntekter og finanskostnader			
Annen renteinntekt		546	-248
Annen finansinntekt		6 327	3 234
Sum finansinntekter		6 873	2 986
Annen rentekostnad		536	4
Annen finanskostnad		33 959	55 011
Sum finanskostnader		34 496	55 015
Netto finans		-27 623	-52 029
Ordinært resultat før skattekostnad		-10 012 569	-743 575
Skattekostnad på resultat	5	-2 200 777	-163 077
Ordinært resultat etter skattekostnad		-7 811 792	-580 498
Årsresultat		-7 811 792	-580 498
Årsresultat etter minoritetsinteresser		-7 811 792	-580 498
Totalresultat		-7 811 792	-580 498



Resultatregnskap

Beløp i: NOK	Note	2022	2021
Overføringer og disponeringer			
Ordinært utbytte	2, 6		
Avgitt konsernbidrag	2, 6		
Overført annen egenkapital	6	-7 811 792	-580 498
Sum overføringer og disponeringer		-7 811 792	-580 498



Balanse

Beløp i: NOK	Note	2022	2021
BALANSE - EIENDELER			
Anleggsmidler			
Immaterielle eiendeler			
Utsatt skattefordel	5		
Varige driftsmidler			
Tomter, bygninger og annen fast eiendom	4		
Driftsløsøre, inventar, kontormaskiner og lignende	4, 7	161 379	66 631
Sum varige driftsmidler		161 379	66 631
Finansielle anleggsmidler			
Andre fordringer		2 000	2 000
Sum finansielle anleggsmidler		2 000	2 000
Sum anleggsmidler		163 379	68 631
Omløpsmidler			
Varer			
Sum varer	7	84 621	123 036
Fordringer			
Kundefordringer	2, 7, 8	42 418 342	35 539 496
Andre fordringer		1 961 426	2 172 910
Konsernfordringer	2	22 044 664	18 934 088
Sum fordringer		66 424 433	56 646 495
Bankinnskudd, kontanter og lignende			
Kontanter og bankbeholdning	9	1 971 204	1 555 896
Sum bankinnskudd, kontanter og lignende		1 971 204	1 555 896
Sum omløpsmidler		68 480 258	58 325 427
SUM EIENDELER		68 643 637	58 394 058

BALANSE - EGENKAPITAL OG GJELD



Balanse

Beløp i: NOK	Note	2022	2021
Egenkapital			
Innskutt egenkapital			
Aksjekapital	6, 10	1 000 000	1 000 000
Annen innskutt egenkapital	6	18 770 385	8 802 707
Sum innskutt egenkapital		19 770 385	9 802 707
Opptjent egenkapital			
Annen egenkapital	6	12 666 083	20 477 875
Sum opptjent egenkapital		12 666 083	20 477 875
Sum egenkapital		32 436 468	30 280 582
Gjeld			
Langsiktig gjeld			
Utsatt skatt	5	3 290 213	2 679 594
Sum avsetninger for forpliktelser		3 290 213	2 679 594
Annen langsiktig gjeld			
Sum langsiktig gjeld		3 290 213	2 679 594
Kortsiktig gjeld			
Leverandørgjeld		9 503 643	7 802 934
Betalbar skatt	5		
Skyldig offentlige avgifter		7 868 402	5 840 731
Utbytte	2		
Kortsiktig konserngjeld	2		
Annen kortsiktig gjeld	2	15 544 911	11 790 217
Sum kortsiktig gjeld		32 916 956	25 433 882
Sum gjeld		36 207 169	28 113 476
SUM EGENKAPITAL OG GJELD		68 643 637	58 394 058





Årsregnskap
Frøland & Noss Elektro AS
2022

 BankID Signing
Espen Kismul
2023-02-15

 BankID Signing
Geir Andersen
2023-02-15

 BankID Signing
Roger Aksnes
2023-02-15

 BankID Signing
Robin Karl Henrik Boheman
2023-02-15

 BankID Signing
Per Wiking Sjøstrand
2023-02-17

 BankID Signing
Trond Brustad
2023-02-23



FRØLAND & NOSS ELEKTRO AS

RESULTATREGNSKAP FOR PERIODEN 1. JANUAR TIL 31.DESEMBER

BankID Signing
Espen Kismul
2023-02-15

97 BankID Signing
Geir Andersen
2023-02-15

BankID Signing
Roger Aksnes
2023-02-15

BankID Signing
Robin Karl Henrik Boheman
2023-02-15

BankID Signing
Per Wiking Sjøstrand
2023-02-17

BankID Signing
Trond Brustad
2023-02-23

	Note	2022	2021
Driftsinntekter			
Salgsinntekt	1, 2	153 207 789	135 520 414
Annen driftsinntekt		253 994	265 688
<i>Sum driftsinntekter</i>		153 461 783	135 786 102
Driftskostnader			
Varekostnad		97 178 781	78 251 534
Lønnskostnad	3	56 503 680	48 749 609
Avskrivning på varige driftsmidler	4	45 252	77 009
Annen driftskostnad	2, 3, 4	9 719 016	9 399 496
<i>Sum driftskostnader</i>		163 446 729	136 477 648
Driftsresultat		(9 984 946)	(691 546)
Finansinntekter og finanskostnader			
Annen renteinntekt		546	(248)
Annen finansinntekt		6 327	3 234
Annen finanskostnad		33 959	55 011
Annen rentekostnad		536	4
<i>Resultat av finansposter</i>		(27 623)	(52 029)
Resultat før skattekostnad		(10 012 569)	(743 575)
Skattekostnad på resultat	5	(2 200 777)	(163 077)
Årsresultat		(7 811 792)	(580 498)
Overføringer			
Overført annen egenkapital	6	(7 811 792)	(580 498)
<i>Sum overføringer</i>		(7 811 792)	(580 498)

Side 2



FRØLAND & NOSS ELEKTRO AS

BALANSE PR. 31. DESEMBER



	Note	2022	2021
Eiendeler			
Anleggsmidler			
Varige driftsmidler			
Driftsløsøre, inventar, kontormaskiner og lignende	4, 7	161 379	66 631
Finansielle anleggsmidler			
Andre fordringer		2 000	2 000
Sum anleggsmidler		163 379	68 631
Omløpsmidler			
Varer	7	84 621	123 036
Fordringer			
Kundefordringer	2, 7, 8	42 418 342	35 539 496
Andre fordringer		1 961 426	2 172 910
Konsemfordringer	2	22 044 664	18 934 088
<i>Sum fordringer</i>		66 424 433	56 646 495
Kontanter og bankbeholdning	9	1 971 204	1 555 896
Sum omløpsmidler		68 480 258	58 325 427
Sum eiendeler		68 643 637	58 394 058



FRØLAND & NOSS ELEKTRO AS

BALANSE PR. 31. DESEMBER



	Note	2022	2021
Egenkapital og gjeld			
Egenkapital			
Innskutt egenkapital			
Aksjekapital	6, 10	1 000 000	1 000 000
Annen innskutt egenkapital	6	18 770 385	8 802 707
<i>Sum innskutt egenkapital</i>		19 770 385	9 802 707
Opptjent egenkapital			
Annen egenkapital	6	12 666 083	20 477 875
Sum egenkapital		32 436 468	30 280 582
Gjeld			
Avsetning for forpliktelser			
Utsatt skatt	5	3 290 213	2 679 594
Kortsiktig gjeld			
Leverandørgjeld		9 503 643	7 802 934
Skyldig offentlige avgifter		7 868 402	5 840 731
Annen kortsiktig gjeld	2	15 544 911	11 790 217
<i>Sum kortsiktig gjeld</i>		32 916 956	25 433 882
Sum gjeld		36 207 169	28 113 476
Sum egenkapital og gjeld		68 643 637	58 394 058

Bergen, 15.02.2023

Per Wiking Sjøstrand
Styreleder

Robin Karl Henrik Boheman
Styremedlem

Espen Kismul
Styremedlem/daglig leder

Roger Aksnes
Styremedlem

Trond Brustad
Styremedlem

Geir Andersen
Styremedlem


Side 4



Kontantstrømanalyse



	Noter	2022	2021
Operasjoneller aktiviteter			
Resultat før skattekostnad	Kr	(10 012 569)	(743 575)
Tap/gevinst ved salg anleggsmidler		(253 994)	(260 688)
Ordinære avskrivninger		45 252	77 009
Endring i varelager		38 415	(22 954)
Endring i kundefordringer		(6 878 846)	1 367 929
Endring i leverandørgjeld		1 700 710	2 065 742
Utbetalinger av skatter		0	(792 409)
Endring andre tidsavgrensingsposter		5 993 848	(4 321 365)
<i>Netto kontantstrøm fra operasjonelle aktiviteter</i>		(9 367 184)	(2 630 311)
Investeringsaktiviteter			
Utbetalinger ved kjøp av varige driftsmidler		(140 000)	(87 545)
Innbetaling ved salg av varige driftsmidler		253 994	284 000
<i>Netto kontantstrøm fra investeringsaktiviteter</i>		113 994	196 455
Finansieringsaktiviteter			
Endring i konsernkontoordning		9 668 498	2 335 179
<i>Netto kontantstrøm fra finansieringsaktiviteter</i>		9 668 498	2 335 179
Likviditetsendring i perioden		415 308	(98 677)
Likviditetsbeholdning 01.01.		1 555 896	1 654 574
Likviditetsbeholdning 31.12.		1 971 204	1 555 896



Frøland & Noss Elektro AS

ÅRSBERETNING FOR PERIODEN 01.01 2022 - 31.12 2022

Virksomhetens art og hvor den drives

Selskapets virksomhet består i elektrotekniske installasjoner. Selskapets virksomhet drives fra lokaler i Kroatjønneveien 11C i Bergen. Selskapets hovedmarked er installasjonsoppdrag på bygg og anlegg i Bergen og omegn. Selskapet har også egen avdeling som leder entrepriser innen luftbehandling.

Selskapets økonomiske og finansielle stilling

Selskapet hadde i 2022 en omsetning på NOK 153.461.783,- en del over prognose fra starten av året. Aktiviteten har vært god siste tre kvartal, og har leid inn mannskap fra andre bedrifter og utleieselskap for å dekke behovet. Markedet har vært ustabil og har vært preget av prisstigning på innkjøpssiden, samt utsettelse og skepsis blant utbyggere.

Resultat før skatt 2022 NOK -10.012.569 en nedgang på NOK 9.268.994,- fra 2021.

Resultatgrad 2022: -6,5 % som er en endring fra 2021 hvor resultatgraden lå på -0,5 %.

Egenkapitalen 31.12.2022: NOK 32.436.468,- som utgjør 47,3%

Bedriften har ingen langsiktig gjeld og likviditeten ansees som grei. Ordreserven er god målt opp mot markedsituasjonen – og er rundt NOK 75.000.000,- 31.12.2022. Det forventes høy aktivitet gjennom første halvår av 2023, med usikker prognose for andre halvår grunnet usikkerhet i markedet.

Netto kontantstrøm fra operasjonelle aktiviteter: NOK -9.367.184,-. Forskjellen mellom resultat og kontantstrøm skyldes i hovedsak endring i tidsavgrensingsposter og leverandørgjeld.

Ordreserven er sikker og oppdragsgiverne er solide aktører. Våre tilbud er kalkulert i konkurranser med høyt prispress. De fleste prosjekter i 2022 er indeksregulert eller priset med fastpristillegg. Marginene som ligger til grunn i prosjekter som er vunnet har middels til god margin. Risiko vurderes til fra god til middels.

Vurdering av risiko

Geografisk markedsrisiko i bransjen er moderat, og økende. Planlagt aktivitet er høy de nærmeste årene, men konkurransen i prosjektmarkedet er stor.

Kredittrisikoen til selskapet er middels til lav. De store kundene våre er betalings sikre og gode rutiner for innkreving av utestående fordringer er innarbeidet i virksomheten. Det oppleves at mindre kunder i større grad ønsker økte betalingsfrister.


Likviditetsrisikoen til selskapet er lav, og det er fokus på forskuddsfakturering i prosjekter som muliggjør dette. I 2022 har vi hatt en del utfordringer med skjevfordelte betalingsplaner som ikke lar seg endre i kontraktene.

55 20 64 20

firmapost@fnelektro.no

fnelektro.no





BankID Signing
Espen Kismul
2023-02-15

BankID Signing
Geir Andersen
2023-02-15

BankID Signing
Roger Aksnes
2023-02-15

BankID Signing
Robin Karl Henrik Boheman
2023-02-15

BankID Signing
Per Wiking Sjøstrand
2023-02-17

BankID Signing
Trond Brustad
2023-02-23

Vi har vurdert hvordan effektene av Russlands invasjon av Ukraina har påvirket selskapets i og finansielle rapportering i løpet av året. Vi vurderer at påvirkningen på selskapet har vært begrenset.

Fortsatt drift

Etter styrets oppfatning gir fremlagte resultatregnskap og balanse med tilhørende noter fyllestgjørende informasjon om driften og om stillingen ved årsskiftet. Forutsetningen om fortsatt drift er til stede og årsregnskapet for 2022 er satt opp under den forutsetning.

Arbeidsmiljø

Selskapet arbeider bevisst med en HMS-strategi for å øke sikkerhet og trivsel. Det utføres sikkerhetskurs i forbindelse med prosjekter og det avholdes FSE-kurs og førstehjelpskurs minimum 1 gang pr. år. Selskapet ble i 2020 miljøsertifisert. Det er gjennomført medarbeidersamtaler med ansatte i slutten av året, og alle ansatte var invitert til julebord i starten av desember.

Sykefravær i 2022 utgjorde totalt 795,3 dager – 4,2 %. Vi tilpasser oss situasjonen og jobber med å redusere fraværet iht mål om under 4,0 %. Korttidsfraværet i 2022 (egenmelding) utgjorde 1,5 %.

Det har ikke vært alvorlige ulykker eller skader i 2022.

Diskriminering – Likestilling

Selskapets styre har som målsetning at det ikke skal forekomme diskriminering eller forskjellsbehandling på bakgrunn av kjønn, etnisitet eller legning.

Bedriften har 4 kvinnelige ansatte – derav 1 i administrasjonen.

Ytre miljø

Selskapets virksomhet forurenser ikke det ytre miljø.

Selskapet driver ikke forskning og utvikling.

Styreforsikring

Instalco har inngått styreforsikring hos AG som dekker datterselskapers styremedlemmer og daglig leder ifm styrearbeid.

Bergen, 15.02.2023

Per Wiking Sjøstrand, styreleder

Robin Karl H. Boheman, styremedlem

Espen Kismul, DL og styremedlem

Roger Aksnes, styremedlem

Geir Andersen, styremedlem

Trond Brustad, styremedlem

55 20 64 20

firmapost@fnelektro.no

fnelektro.no



Noter til regnskapet

31. Desember 2022

Regnskapsprinsipper

Regnskapet er utarbeidet i henhold til norske regnskapsregler/-standarder for mellomstore foretak. Regnskapsbeløp er i NOK.

Driftsinntekter

Prosjekter inntektsføres etter løpende avregningsmetode. Inntekter og kostnader i perioden og endringer i estimat føres som driftsinntekter og driftskostnader. Opptjente, ikke fakturerte inntekter vises i balansen som kundefordringer. Forskudd fra kunder vises som kortsiktig gjeld. Fremdriften måles som påløpte kostnader i forhold til totalt estimerte kostnader. I den perioden det blir identifisert at et prosjekt vil gi negativt resultat, vil det estimerte tapet på kontrakten bli resultatført i sin helhet.

Klassifisering og generelle regler for vurdering av balanseposter

Omløpsmidler og kortsiktig gjeld omfatter normalt poster som forfaller til betaling innen ett år etter balansedagen, samt poster som knytter seg til varekretsløpet. Øvrige poster er klassifisert som anleggsmiddel/langsiktig gjeld. Omløpsmidler vurderes til laveste av anskaffelseskost og virkelig verdi. Kortsiktig gjeld balanseføres til nominelt mottatt beløp på etableringstidspunktet.

Anleggsmidler vurderes til anskaffelseskost, men nedskrives til virkelig verdi når verdifallet ikke forventes å være forbigående. Anleggsmidler med begrenset økonomisk levetid nedskrives planmessig. Langsiktig gjeld balanseføres til nominelt mottatt beløp på etableringstidspunktet.

Kundefordringer

Kundefordringer er oppført i balansen til pålydende etter fradrag for avsetning til forventet tap.

Varebeholdninger

Lager av innkjøpte varer er verdsatt til laveste av anskaffelseskost etter FIFO- prinsippet og virkelig verdi. Egentilvirkede ferdigvarer og varer under tilvirkning er vurdert til full tilvirkningskost. Det foretas nedskrivning for påregnelig ukurans.

Varige driftsmidler

Varige driftsmidler balanseføres og avskrives over driftsmidlets levetid dersom de har levetid over 3 år og har en kostpris som overstiger kr 15.000. Direkte vedlikehold av driftsmidler kostnadsføres løpende under driftskostnader, mens påkostninger eller forbedringer tillegges driftsmidlets kostpris og avskrives i takt med driftsmidlet.

Pensjoner

Selskapet har en innskuddsbasert pensjonsordning. Utgifter til pensjoner blir kostnadsført.

Varer i arbeid (prosjekter)

Prosjekter inntektsføres etter løpende avregningsmetode. Inntekter og kostnader i perioden og endringer i estimat føres som driftsinntekter og driftskostnader. Opptjente, ikke fakturerte inntekter vises i balansen som kundefordringer. Forskudd fra kunder vises som kortsiktig gjeld. For prosjekter som antas å gi tap, kostnadsføres hele det beregnede tapet umiddelbart.

Skatt

Skattekostnaden i resultatregnskapet omfatter både periodens betalbare skatt og endring i utsatt skatt. Utsatt skatt er beregnet med 22 % (2021: 22 %) på grunnlag av de midlertidige forskjeller som eksisterer mellom regnskapsmessige og skattemessige verdier, samt ligningsmessig underskudd til fremføring ved utgangen av regnskapsåret. Skatteøkende og skattereduserende midlertidige forskjeller som reverserer eller kan reversere i samme periode er utlignet og nettoført. Utsatt skatt på merverdier i forbindelse med oppkjøp av datterselskap blir ikke utlignet.

Garanti

Det foretas avsetning til garantiansvar for leverte varer og tjenester ut fra kjente garantier og reklamasjoner. Garantiaavsetningen er i balansen oppført under annen kortsiktig gjeld.

Kontantstrømoppstilling

Kontantstrømoppstillingen er utarbeidet etter den indirekte metode i henhold til NRS(F) kontantstrømsoppstilling



Note 1 Salgsinntekt

Spesifikasjon av salg fordelt på virksomhetsområder	2022	2021
Salg prosjekt	120 022 937	105 946 959
Salg service	33 184 852	29 573 455
Sum	153 207 789	135 520 414

Note 2 Transaksjoner med konsernselskaper

Transaksjoner med selskaper i samme konsern	2022	2021
Salgsinntekter	18 919	118 809
Varekjøp	16 701 410	0
Andre driftskostnader	1 109 736	1 019 993
Sum	17 830 065	1 138 801

Gjeld til selskap i samme konsern	2022	2021
Grevstad & Tvedt VVS AS	3 990 984	0

Andre fordringer til selskap i samme konsern	2022	2021
Fordring knyttet til konsernkontoordning	9 265 590	9 880 460
Mottatt konsernbidrag	12 779 074	9 053 628
Sum	22 044 664	18 934 088

Note 3 Lønnskostnader, antall ansatte, godtgjørelser, lån til ansatte m.m.

Lønnskostnader	2022	2021
Lønninger	45 702 299	39 327 331
Arbeidsgiveravgift	6 931 621	6 072 890
Pensjonskostnader	2 466 695	1 809 697
Andre ytelser	1 403 065	1 539 691
Sum	56 503 680	48 749 609

Gjennomsnittlig antall årsverk i løpet av regnskapsåret har vært **85** 75

Godtgjørelser	Daglig leder	Styret
Lønn	1 084 801	0
Pensjonsutgifter	10 716	0
Annen godtgjørelse	134 280	0

Daglig leder inngår i selskapets pensjonsordning.

Det er ikke tegningsretter, opsjoner eller tilsvarende rettigheter for ansatte og deres tillitsvalgte.

Daglig leder og styret har ikke avtale om sluttvederlag, bonus, aksjebasert avlønning, overskuddsdelinger, opsjoner eller lignende.

Selskapet er pliktig til å etablere tjenestepensjon for de ansatte etter Lov om obligatorisk tjenestepensjon. Ordningen oppfyller lovkravene

Revisor

Lovpålagt revisjon er kostnadsført med kr 123 073, skatterådgivning med kr 25 500 og tjenester utenfor revisjon er kostnadsført med kr 28 900. Alle beløp ekskl. MVA.



Note 4 Varige driftsmidler

	Biler	Driftsløsøre, inventar, verktøy mm.	Sum
Anskaffelseskost pr 01.01	1 135 865	87 437	1 223 302
Tilgang kjøpte driftsmidler	140 000	0	140 000
Anskaffelseskost 31.12	1 275 865	87 437	1 363 302
Akkumulerte avskrivninger 01.01	1 135 865	20 806	1 156 671
Årets avskrivninger	15 600	29 652	45 252
Akkumulerte avskrivninger 31.12	1 151 465	50 458	1 201 923
Bokført verdi pr. 31.12	124 400	36 979	161 379
Årets avskrivninger	15 600	29 652	45 252
Avskrivningstid	5-6 år	3 år	

Driftsmidlene avskrives lineært over den økonomiske levetiden.

Det er inngått avtale om leasing av biler. Leasingkostnaden er behandlet som operasjonell leasing i årsregnskapet og er klassifisert som annen driftskostnad.

Årlig kostnad på operasjonell leasing utgjorde for 2022 totalt kr. 1 693 525

Note 5 Skatt

Årets skattekostnad fordeler seg på:	2022	2021
Endring i utsatt skatt/Skattefordel	(2 200 777)	(163 077)
Sum skattekostnad	(2 200 777)	(163 077)

Beregning av årets skattegrunnlag:	2022	2021
Resultat før skattekostnad	(10 012 569)	(743 575)
Permanente forskjeller	9 035	2 317
Endring i midlertidige forskjeller	(2 775 540)	(8 312 370)
Underskudd til fremføring	0	1
Avgitt/mottatt konsernbidrag	12 779 074	9 053 628
Årets skattegrunnlag	0	0
Beregnet betalbar skatt	0	0
Skattesats	22 %	22 %

Oversikt over midlertidige forskjeller:	Endring	2022	2021
Anleggsmidler	(201 537)	179 743	(21 794)
Avsetninger etter god regnskapsskikk	(3 600)	(695 279)	(698 879)
Tilvirkningskontrakter som ikke er fullført	(2 570 403)	15 471 050	12 900 647
Underskudd til fremføring	(0)	(1)	(1)
Sum	(2 775 540)	14 955 513	12 179 973
Utsatt skatt / (skattefordel)	610 619	3 290 213	2 679 594
Skattesats		22 %	22 %



Note 6 Egenkapital

	Aksjekapital	Annen innskutt EK	Annen EK	Sum
Egenkapital 01.01	1 000 000	8 802 707	20 477 875	30 280 582
Årets resultat			(7 811 792)	(7 811 792)
Mottatt konsernbidrag		9 967 678		9 967 678
Egenkapital pr. 31.12	1 000 000	18 770 385	12 666 083	32 436 468

Note 7 Pantsillelser og garantier

Selskapet har ingen pågående garantier ved årsskiftet knyttet til langsiktige tilvirkningskontrakter.

Det foretas avsetning til garantiansvar for leverte varer og tjenester ut fra kjente garantier og reklamasjoner. Avsetningen gjøres mot prosjekt. Det foretas dessuten en enblocoavsetning for antatte fremtidige forpliktelser

	2022	2021
Garantiavsetning	695 279	698 879
Gjeld sikret ved pant:	2022	2021
Garantiramme byggeprosjekt	16 920 215	16 920 215

Som sikkerhet for factoringavtale med Sparebanken Vest er enkle krav pantsatt for inntil kroner 70 000 000

Det foreligger pant i driftstilbehør på inntil kroner 63 000 000

Det foreligger pant i varelageret på inntil kroner 60 000 000

Pantsatte eiendeler:	2022	2021
Kundefordringer	29 319 959	19 061 772
Transportmidler og annet driftstilbehør	161 379	66 631
Varelager	84 621	123 036
Sum	29 565 959	19 251 440

Selskapet har avgitt garantier i forbindelse med enkelte prosjekter. Garantiene dekkes gjennom avtale med banken mot pant i kundefordringer, varer og driftstilbehør.



Note 8 Kundefordringer og tilvirkningskontrakter

Kundefordringene består av:	2022	2021
Kundefordringer	29 319 959	19 061 772
Opptjent ikke fakturert inntekt	13 098 383	16 477 724
Sum	42 418 342	35 539 496

Løpende prosjekter vurderes etter løpende avregningsmetode, jf. nærmere omtale i regnskapsprinsippnoten.

A konto betalinger og forskudd fra kunder er medtatt som en reduksjonspost i verdien av løpende prosjekter. Dersom mottatte forskudd på det enkelte prosjekt overstiger verdien av løpende prosjekter pr. 31.12, klassifiseres det overskytende som forskudd fra kunder under annen kortsiktig gjeld. Påløpne kostnader er klassifisert som annen kortsiktig gjeld.

Spesifikasjon av løpende prosjekter:	2022	2021
Kontraktinntekter pågående prosjekter	86 656 919	63 277 065
Kontraktkostnader pågående prosjekter	71 185 869	50 376 418
Netto resultatført pågående prosjekter	15 471 050	12 900 647

	2022	2021
Estimert kontraktsfortjeneste	30 355 766	45 057 431
Forskudd fra kunder	4 480 932	5 694 609
Påløpne prosjektkostnader	13 070 959	16 385 038

Note 9 Bankinnskudd

Av selskapets bankinnskudd er kr. 1 951 972 bundne skattetreksmidler pr 31.12. Skyldig skattetrekk pr 31.12 utgjorde kr. 1 951 972.

Note 10 Aksjekapital og aksjonærinformasjon

Aksjekapital består av:

	Antall	Pålydende	Balanseført
Ordinære aksjer	200	5 000	1 000 000

Oversikten over de største aksjonærene pr. 31.12:

	Ordinære aksjer	Eierandel	Stemmeandel
Instalco Nordic AB	200	100%	100%

Morselskap i konsernet er Instalco Nordic AB, Konsernregnskap fås utlevert ved å kontakte morselskapet på adresse: Lilla Bantorget 11, 11123 Stockholm, Sverige



Til generalforsamlingen i Frøland og Noss Elektro AS

Grant Thornton
Revisjon AS
Kirkegata 15
0153 Oslo
Org.nr. 987 632 380
T: +47 22 20 04 00
E: grant@no.gt.com

UAVHENGIG REVISORS BERETNING

Konklusjon

Vi har revidert Frøland og Noss Elektro AS' årsregnskap som viser et underskudd på NOK 7 811 792. Årsregnskapet består av balanse per 31. desember 2022, resultatregnskap, og kontantstrømoppstilling for regnskapsåret avsluttet per denne datoen og noter til årsregnskapet, herunder et sammendrag av viktige regnskapsprinsipper.

Etter vår mening oppfylder årsregnskapet gjeldende lovkrav og gir et rettviseende bilde av selskapets finansielle stilling per 31. desember 2022, og av dets resultater og kontantstrømmer for regnskapsåret avsluttet per denne datoen i samsvar med regnskapslovens regler og god regnskapsskikk i Norge.

Grunnlag for konklusjonen

Vi har gjennomført revisjonen i samsvar med de internasjonale revisjonsstandardene *International Standards on Auditing* (ISA-ene). Våre oppgaver og plikter i henhold til disse standardene er beskrevet nedenfor i «Revisors oppgaver og plikter ved revisjon av årsregnskapet». Vi er uavhengige av selskapet slik det kreves i lov, forskrift og International Code of Ethics for Professional Accountants (inkludert internasjonale uavhengighetsstandarder) utstedt av the International Ethics Standards Board for Accountants (IESBA-reglene), og vi har overholdt våre øvrige etiske forpliktelser i samsvar med disse kravene. Innhentet revisjonsbevis er etter vår vurdering tilstrekkelig og hensiktsmessig som grunnlag for vår konklusjon.

Øvrig informasjon

Styret og daglig leder (ledelsen) er ansvarlige for informasjonen i årsberetningen. Vår konklusjon om årsregnskapet ovenfor dekker ikke informasjonen i årsberetningen.

I forbindelse med revisjonen av årsregnskapet er det vår oppgave å lese årsberetningen. Formålet er å vurdere hvorvidt det foreligger vesentlig inkonsistens mellom årsberetningen og årsregnskapet og den kunnskap vi har opparbeidet oss under revisjonen av årsregnskapet, eller hvorvidt informasjon i årsberetningen ellers fremstår som vesentlig feil. Vi har plikt til å rapportere dersom årsberetningen fremstår som vesentlig feil. Vi har ingenting å rapportere i så henseende.

Basert på kunnskapen vi har opparbeidet oss i revisjonen, mener vi at årsberetningen er konsistent med årsregnskapet og inneholder de opplysninger som skal gis i henhold til gjeldende lovkrav.

Ledelsens ansvar for årsregnskapet

Ledelsen er ansvarlig for å utarbeide årsregnskapet og for at det gir et rettviseende bilde i samsvar med regnskapslovens regler og god regnskapsskikk i Norge. Ledelsen er også ansvarlig for slik intern kontroll som den finner nødvendig for å kunne utarbeide et årsregnskap

Grant Thornton Revisjon AS is a member of Grant Thornton International Ltd (GTIL). GTIL and the member firms are not a worldwide partnership. GTIL and each member firm is a separate legal entity. Services are delivered independently by the member firms. GTIL does not provide services to clients. GTIL and its member firms are not agents of, and do not obligate, one another and are not liable for one another's acts or omissions.

www.grantthornton.no



Grant Thornton

An instinct for growth™

som ikke inneholder vesentlig feilinformasjon, verken som følge av misligheter eller utilsiktede feil.

Ved utarbeidelsen av årsregnskapet må ledelsen ta standpunkt til selskapets evne til fortsatt drift og opplyse om forhold av betydning for fortsatt drift. Forutsetningen om fortsatt drift skal legges til grunn for årsregnskapet så lenge det ikke er sannsynlig at virksomheten vil bli avvirket.

Revisors oppgaver og plikter ved revisjonen av årsregnskapet

Vårt mål er å oppnå betryggende sikkerhet for at årsregnskapet som helhet ikke inneholder vesentlig feilinformasjon, verken som følge av misligheter eller utilsiktede feil, og å avgi en revisjonsberetning som inneholder vår konklusjon. Betryggende sikkerhet er en høy grad av sikkerhet, men ingen garanti for at en revisjon utført i samsvar med ISA-ene, alltid vil avdekke vesentlig feilinformasjon som eksisterer. Feilinformasjon kan oppstå som følge av misligheter eller utilsiktede feil. Feilinformasjon blir vurdert som vesentlig dersom den enkeltvis eller samlet med rimelighet kan forventes å påvirke økonomiske beslutninger som brukerne foretar basert på årsregnskapet.

Som del av en revisjon i samsvar med ISA-ene, utøver vi profesjonelt skjønn og utviser profesjonell skepsis gjennom hele revisjonen. I tillegg:

- identifiserer og vurderer vi risikoen for vesentlig feilinformasjon i årsregnskapet, enten det skyldes misligheter eller utilsiktede feil. Vi utformer og gjennomfører revisjonshandlinger for å håndtere slike risikoer, og innhenter revisjonsbevis som er tilstrekkelig og hensiktsmessig som grunnlag for vår konklusjon. Risikoen for at vesentlig feilinformasjon som følge av misligheter ikke blir avdekket, er høyere enn for feilinformasjon som skyldes utilsiktede feil, siden misligheter kan innebære samarbeid, forfalskning, bevisste utelatelser, uriktige fremstillinger eller overstyring av intern kontroll.
- opparbeider vi oss en forståelse av den interne kontroll som er relevant for revisjonen, for å utforme revisjonshandlinger som er hensiktsmessige etter omstendighetene, men ikke for å gi uttrykk for en mening om effektiviteten av selskapets interne kontroll.
- evaluerer vi om de anvendte regnskapsprinsippene er hensiktsmessige og om regnskapsestimaterne og tilhørende noteopplysninger utarbeidet av ledelsen er rimelige.
- konkluderer vi på hensiktsmessigheten av ledelsens bruk av fortsatt drift-forutsetningen ved avleggelsen av årsregnskapet, basert på innhentede revisjonsbevis, og hvorvidt det foreligger vesentlig usikkerhet knyttet til hendelser eller forhold som kan skape tvil av betydning om selskapets evne til fortsatt drift. Dersom vi konkluderer med at det eksisterer vesentlig usikkerhet, kreves det at vi i revisjonsberetningen henleder oppmerksomheten på tilleggsopplysningene i årsregnskapet, eller, dersom slike tilleggsopplysninger ikke er tilstrekkelige, at vi modifierer vår konklusjon om årsregnskapet og årsberetningen. Våre konklusjoner er basert på revisjonsbevis innhentet inntil datoen for revisjonsberetningen. Etterfølgende hendelser eller forhold kan imidlertid medføre at selskapet ikke fortsetter driften.
- evaluerer vi den samlede presentasjonen, strukturen og innholdet i årsregnskapet, inkludert tilleggsopplysningene, og hvorvidt årsregnskapet gir uttrykk for de underliggende transaksjonene og hendelsene på en måte som gir et rettviseende bilde.

Vi kommuniserer med styret blant annet om det planlagte omfanget av revisjonen og til hvilken tid revisjonsarbeidet skal utføres. Vi utveksler også informasjon om forhold av betydning som vi har avdekket i løpet av revisjonen, herunder om eventuelle svakheter av betydning i den interne kontrollen.



Grant Thornton

An instinct for growth™

Oslo, 27.02.2023
Grant Thornton Revisjon AS

Jon Arne Berget
Statsautorisert revisor
(Elektronisk signert)