



## ÅRSREGNSKAPET FOR REGNSKAPSÅRET 2020 - GENERELL INFORMASJON

### Enheten

Organisasjonsnummer: 998 236 045  
Organisasjonsform: Aksjeselskap  
Foretaksnavn: STANGELAND RENTAL AS  
Forretningsadresse: Sandnesvegen 80  
4051 SOLA

### Regnskapsår

Årsregnskapets periode: 01.01.2020 - 31.12.2020

### Konsern

Morselskap i konsern: Ja  
Konsernregnskap lagt ved: Nei

### Regnskapsregler

Regler for små foretak benyttet: Ja  
Benyttet ved utarbeidelsen av årsregnskapet til selskapet: Regnskapslovens alminnelige regler

### Årsregnskapet fastsatt av kompetent organ

Bekreftet av representant for selskapet: ERGA REVISJON AS  
Dato for fastsettelse av årsregnskapet: 29.01.2021

### Grunnlag for avgivelse

År 2020: Årsregnskapet er elektronisk innlevert  
År 2019: Tall er hentet fra elektronisk innlevert årsregnskap fra 2020

*Det er ikke krav til at årsregnskapet m.v. som sendes til Regnskapsregisteret er undertegnet. Kontrollen på at dette er utført ligger hos revisor/enhetens øverste organ. Sikkerheten ivaretas ved at innsender har rolle/rettighet for innsending av årsregnskapet via Altinn, og ved at det bekreftes at årsregnskapet er fastsatt av kompetent organ.*

Brønnøysundregistrene, 22.05.2022



## Resultatregnskap

Beløp i: NOK	Note	2020	2019
<b>RESULTATREGNSKAP</b>			
<b>Inntekter</b>			
Salgsinntekt		128 210 382	27 526 742
Annen driftsinntekt		181 296	44 203
<b>Sum inntekter</b>		<b>128 391 679</b>	<b>27 570 945</b>
<b>Kostnader</b>			
Varekostnad		113 173 881	19 642 319
Avskrivning	4	2 351 934	1 929 337
Nedskrivning av varige driftsmidler og immaterielle eiendeler	4		
Annen driftskostnad	2	2 838 367	1 435 536
<b>Sum kostnader</b>		<b>118 364 183</b>	<b>23 007 191</b>
<b>Driftsresultat</b>		<b>10 027 496</b>	<b>4 563 754</b>
<b>Finansinntekter og finanskostnader</b>			
Annen renteinntekt		77 203	72 747
Annen finansinntekt		5 900	
<b>Sum finansinntekter</b>		<b>83 103</b>	<b>72 747</b>
Annen rentekostnad		4 963	2 474
Annen finanskostnad		293	
<b>Sum finanskostnader</b>		<b>5 256</b>	<b>2 474</b>
<b>Netto finans</b>		<b>77 848</b>	<b>70 274</b>
<b>Ordinært resultat før skattekostnad</b>		<b>10 105 343</b>	<b>4 634 028</b>
Skattekostnad på ordinært resultat	5	2 222 995	1 020 151
<b>Ordinært resultat etter skattekostnad</b>		<b>7 882 348</b>	<b>3 613 877</b>
<b>Årsresultat</b>		<b>7 882 348</b>	<b>3 613 877</b>
<b>Årsresultat etter minoritetsinteresser</b>		<b>7 882 348</b>	<b>3 613 877</b>
<b>Totalresultat</b>		<b>7 882 348</b>	<b>3 613 877</b>



## Resultatregnskap

<b>Beløp i: NOK</b>	<b>Note</b>	<b>2020</b>	<b>2019</b>
<b>Overføringer og disponeringer</b>			
Ordinært utbytte	7		
Konsernbidrag	7	8 008 260	3 180 060
Overført annen egenkapital	7	-125 912	433 817
<b>Sum overføringer og disponeringer</b>		<b>7 882 348</b>	<b>3 613 877</b>



## Balanse

Beløp i: NOK	Note	2020	2019
<b>BALANSE - EIENDELER</b>			
<b>Anleggsmidler</b>			
<b>Immaterielle eiendeler</b>			
Utsatt skattefordel	5		
<b>Varige driftsmidler</b>			
Tomter, bygninger o.a. fast eiendom	4		
Maskiner og anlegg	4	8 735 975	10 595 925
Skip og flytende installasjoner	4		
Driftsløsøre, inventar o.a. utstyr	4	881 500	824 537
<b>Sum varige driftsmidler</b>		<b>9 617 475</b>	<b>11 420 463</b>
<b>Finansielle anleggsmidler</b>			
Investering i datterselskap	3	45 260	45 260
Lån til foretak i samme konsern	6		
Investeringer i tilknyttet selskap	3	132 946	
<b>Sum finansielle anleggsmidler</b>		<b>178 206</b>	<b>45 260</b>
<b>Sum anleggsmidler</b>		<b>9 795 681</b>	<b>11 465 723</b>
<b>Omløpsmidler</b>			
<b>Varer</b>			
<b>Fordringer</b>			
Kundefordringer	6	5 735 709	2 107 608
Andre kortsiktige fordringer		6 224 703	2 108 046
<b>Sum fordringer</b>		<b>11 960 412</b>	<b>4 215 654</b>
<b>Bankinnskudd, kontanter og lignende</b>			
Bankinnskudd, kontanter o.l.		11 590 226	5 247 969
<b>Sum bankinnskudd, kontanter og lignende</b>		<b>11 590 226</b>	<b>5 247 969</b>
<b>Sum omløpsmidler</b>		<b>23 550 638</b>	<b>9 463 622</b>
<b>SUM EIENDELER</b>		<b>33 346 319</b>	<b>20 929 345</b>



## Balanse

Beløp i: NOK	Note	2020	2019
<b>BALANSE - EGENKAPITAL OG GJELD</b>			
<b>Egenkapital</b>			
<b>Innskutt egenkapital</b>			
Aksjekapital	7, 8	10 000 000	10 000 000
Overkurs	7		
Annen innskutt egenkapital	7	108 000	108 000
<b>Sum innskutt egenkapital</b>		<b>10 108 000</b>	<b>10 108 000</b>
<b>Opptjent egenkapital</b>			
Annen egenkapital	7	1 604 737	1 730 648
<b>Sum opptjent egenkapital</b>		<b>1 604 737</b>	<b>1 730 648</b>
<b>Sum egenkapital</b>		<b>11 712 737</b>	<b>11 838 648</b>
<b>Gjeld</b>			
<b>Langsiktig gjeld</b>			
Utsatt skatt	5	348 662	384 407
<b>Sum avsetninger for forpliktelser</b>		<b>348 662</b>	<b>384 407</b>
<b>Annen langsiktig gjeld</b>			
Langsiktig konserngjeld	6		
<b>Sum langsiktig gjeld</b>		<b>348 662</b>	<b>384 407</b>
<b>Kortsiktig gjeld</b>			
Leverandørgjeld	6	10 827 040	4 368 225
Betalbar skatt	5		
Utbytte	7		
Kortsiktig konserngjeld		10 267 000	4 077 000
Annen kortsiktig gjeld		190 880	261 065
<b>Sum kortsiktig gjeld</b>		<b>21 284 920</b>	<b>8 706 289</b>
<b>Sum gjeld</b>		<b>21 633 582</b>	<b>9 090 696</b>
<b>SUM EGENKAPITAL OG GJELD</b>		<b>33 346 319</b>	<b>20 929 345</b>



Brønnøysundregistrene

ÅRSREGNSKAP FOR REGNSKAPSÅRET 2020 - GENERELL INFORMASJON

Journalnummer: 2021 737519

**Enheten**

Organisasjonsnummer: 998 236 045  
Organisasjonsform: Aksjeselskap  
Foretaksnavn: STANGELAND RENTAL AS  
Forretningsadresse: Sandnesvegen 80  
4051 SOLA

**Regnskapsår**

Årsregnskapets periode: 01.01.2020 - 31.12.2020

**Konsern**

Morselskap i konsern: Ja  
Konsernregnskap lagt ved: Nei

**Regnskapsregler**

Regler for små foretak benyttet: Ja  
Benyttet ved utarbeidelsen av  
årsregnskapet til selskapet: Regnskapslovens alminnelige regler

**Årsregnskapet fastsatt av kompetent organ**

Bekreftet av representant for selskapet: ERGA REVISJON AS  
Dato for fastsettelse av årsregnskapet: 29.01.2021

**Grunnlag for avgivelse**

År 2020: Årsregnskap er elektronisk innlevert.  
År 2019: Tall er hentet fra elektronisk innlevert årsregnskap fra 2020.

*Det er ikke krav til at årsregnskapet m.v. som sendes til Regnskapsregisteret er undertegnet. Kontrollen på at dette er utført ligger hos revisor/enhetens øverste organ. Sikkerheten ivaretas ved at innsender har rolle/rettighet for innsending av årsregnskapet via Altinn, og ved at det bekreftes at årsregnskapet er fastsatt av kompetent organ.*

Brønnøysundregistrene, 25.09.2021



Organisasjonsnr: 998 236 045  
STANGELAND RENTAL AS

## RESULTATREGNSKAP

<b>Beløp i: NOK</b>	<b>Note</b>	<b>2020</b>	<b>2019</b>
<b>RESULTATREGNSKAP</b>			
<b>Inntekter</b>			
Salgsinntekt		128 210 382	27 526 742
Annen driftsinntekt		181 296	44 203
<b>Sum inntekter</b>		<b>128 391 679</b>	<b>27 570 945</b>
<b>Kostnader</b>			
Varekostnad		113 173 881	19 642 319
Avskrivning	4	2 351 934	1 929 337
Nedskrivning av varige driftsmidler og immaterielle eiendeler	4		
Annen driftskostnad	2	2 838 367	1 435 536
<b>Sum kostnader</b>		<b>118 364 183</b>	<b>23 007 191</b>
<b>Driftsresultat</b>		<b>10 027 496</b>	<b>4 563 754</b>
<b>Finansinntekter og finanskostnader</b>			
Annen renteinntekt		77 203	72 747
Annen finansinntekt		5 900	
<b>Sum finansinntekter</b>		<b>83 103</b>	<b>72 747</b>
Annen rentekostnad		4 963	2 474
Annen finanskostnad		293	
<b>Sum finanskostnader</b>		<b>5 256</b>	<b>2 474</b>
<b>Netto finans</b>		<b>77 848</b>	<b>70 274</b>
<b>Ordinært resultat før skattekostnad</b>			
<b>Ordinært resultat før skattekostnad</b>		<b>10 105 343</b>	<b>4 634 028</b>
Skattekostnad på ordinært resultat	5	2 222 995	1 020 151
<b>Ordinært resultat etter skattekostnad</b>		<b>7 882 348</b>	<b>3 613 877</b>
<b>Årsresultat</b>		<b>7 882 348</b>	<b>3 613 877</b>
<b>Årsresultat etter minoritetsinteresser</b>		<b>7 882 348</b>	<b>3 613 877</b>
<b>Totalresultat</b>		<b>7 882 348</b>	<b>3 613 877</b>
<b>Overføringer og disponeringer</b>			
Ordinært utbytte	7		
Konsernbidrag	7	8 008 260	3 180 060
Overført annen egenkapital	7	-125 912	433 817
<b>Sum overføringer og disponeringer</b>		<b>7 882 348</b>	<b>3 613 877</b>





Organisasjonsnr: 998 236 045  
STANGELAND RENTAL AS

## BALANSE

Beløp i: NOK	Note	2020	2019
<b>BALANSE - EIENDELER</b>			
<b>Anleggsmidler</b>			
<b>Immaterielle eiendeler</b>			
Utsatt skattefordel	5		
<b>Varige driftsmidler</b>			
Tomter, bygninger o.a. fast eiendom	4		
Maskiner og anlegg	4	8 735 975	10 595 925
Skip og flytende installasjoner	4		
Driftsløsøre, inventar o. a. utstyr	4	881 500	824 537
<b>Sum varige driftsmidler</b>		<b>9 617 475</b>	<b>11 420 463</b>
<b>Finansielle anleggsmidler</b>			
Investering i datterselskap	3	45 260	45 260
Lån til foretak i samme konsern	6		
Investeringer i tilknyttet selskap	3	132 946	
<b>Sum finansielle anleggsmidler</b>		<b>178 206</b>	<b>45 260</b>
<b>Sum anleggsmidler</b>		<b>9 795 681</b>	<b>11 465 723</b>
<b>Omløpsmidler</b>			
<b>Varer</b>			
<b>Fordringer</b>			
Kundefordringer	6	5 735 709	2 107 608
Andre kortsiktige fordringer		6 224 703	2 108 046
<b>Sum fordringer</b>		<b>11 960 412</b>	<b>4 215 654</b>
<b>Bankinnskudd, kontanter og lignende</b>			
Bankinnskudd, kontanter o. l.		11 590 226	5 247 969
<b>Sum bankinnskudd, kontanter og lignende</b>		<b>11 590 226</b>	<b>5 247 969</b>
<b>Sum omløpsmidler</b>		<b>23 550 638</b>	<b>9 463 622</b>
<b>SUM EIENDELER</b>		<b>33 346 319</b>	<b>20 929 345</b>
<b>BALANSE - EGENKAPITAL OG GJELD</b>			



<b>Egenkapital</b>			
<b>Innskutt egenkapital</b>			
Aksjekapital	7, 8	10 000 000	10 000 000
Overkurs	7		
Annen innskutt egenkapital	7	108 000	108 000
<b>Sum innskutt egenkapital</b>		<b>10 108 000</b>	<b>10 108 000</b>
<b>Opptjent egenkapital</b>			
Annen egenkapital	7	1 604 737	1 730 648
<b>Sum opptjent egenkapital</b>		<b>1 604 737</b>	<b>1 730 648</b>
<b>Sum egenkapital</b>		<b>11 712 737</b>	<b>11 838 648</b>
<b>Gjeld</b>			
<b>Langsiktig gjeld</b>			
Utsatt skatt	5	348 662	384 407
<b>Sum avsetninger for forpliktelseser</b>		<b>348 662</b>	<b>384 407</b>
Annen langsiktig gjeld			
Langsiktig konserngjeld	6		
<b>Sum langsiktig gjeld</b>		<b>348 662</b>	<b>384 407</b>
<b>Kortsiktig gjeld</b>			
Leverandørgjeld	6	10 827 040	4 368 225
Betalbar skatt	5		
Utbytte	7		
Kortsiktig konserngjeld		10 267 000	4 077 000
Annen kortsiktig gjeld		190 880	261 065
<b>Sum kortsiktig gjeld</b>		<b>21 284 920</b>	<b>8 706 289</b>
<b>Sum gjeld</b>		<b>21 633 582</b>	<b>9 090 696</b>
<b>SUM EGENKAPITAL OG GJELD</b>		<b>33 346 319</b>	<b>20 929 345</b>



Organisasjonsnr: 998 236 045  
STANGELAND RENTAL AS

NOTEOPPLYSNINGER - SELSKAP - alle poster oppgitt i hele tall

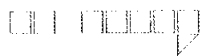
Note  
2

Antall årsverk i regnskapsåret

Virksomheten har hatt følgende antall årsverk:  
0.00



ERGA REVISJON as



ER  
1998

Tlf: +47 51 51 03 70

Fax: +47 51 51 03 71

Jens Zetlitzgt.-47

Postboks 672

N-4003 Stavanger

Org. nr. 980 024 679 - mva

Statsautorisert revisor

medlem av Den norske Revisorforening

Til generalforsamlingen i Stangeland Rental AS

## Uavhengig revisors beretning

### Uttalelse om revisjonen av årsregnskapet

#### Konklusjon

Vi har revidert Stangeland Rental AS sitt årsregnskap som viser et overskudd på NOK 7 882 348. Årsregnskapet består av balanse per 31. desember 2020 og resultatregnskap for regnskapsåret avsluttet per denne datoen og noter til årsregnskapet, herunder et sammendrag av viktige regnskapsprinsipper.

Etter vår mening er det medfølgende årsregnskapet avgitt i samsvar med lov og forskrifter og gir et rettviseende bilde av selskapets finansielle stilling per 31. desember 2020, og av dets resultater for regnskapsåret avsluttet per denne datoen i samsvar med regnskapslovens regler og god regnskapsskikk i Norge.

#### Grunnlag for konklusjonen

Vi har gjennomført revisjonen i samsvar med lov, forskrift og god revisjonsskikk i Norge, herunder de internasjonale revisjonsstandardene (ISA-ene). Våre oppgaver og plikter i henhold til disse standardene er beskrevet i Revisors oppgaver og plikter ved revisjon av årsregnskapet. Vi er uavhengige av selskapet slik det kreves i lov og forskrift, og har overholdt våre øvrige etiske forpliktelser i samsvar med disse kravene. Etter vår oppfatning er innhentet revisjonsbevis tilstrekkelig og hensiktsmessig som grunnlag for vår konklusjon.

#### Styrets og daglig leders ansvar for årsregnskapet

Styret og daglig leder (ledelsen) er ansvarlig for å utarbeide årsregnskapet i samsvar med lov og forskrifter, herunder for at det gir et rettviseende bilde i samsvar med regnskapslovens regler og god regnskapsskikk i Norge. Ledelsen er også ansvarlig for slik intern kontroll som den finner nødvendig for å kunne utarbeide et årsregnskap som ikke inneholder vesentlig feilinformasjon, verken som følge av misligheter eller utilsiktede feil.

Ved utarbeidelsen av årsregnskapet må ledelsen ta standpunkt til selskapets evne til fortsatt drift og opplyse om forhold av betydning for fortsatt drift. Forutsetningen om fortsatt drift skal legges til grunn for årsregnskapet så lenge det ikke er sannsynlig at virksomheten vil bli avvirket.



#### **Revisors oppgaver og plikter ved revisjonen av årsregnskapet**

Vårt mål er å oppnå betryggende sikkerhet for at årsregnskapet til Stangeland Rental AS som helhet ikke inneholder vesentlig feilinformasjon, verken som følge av misligheter eller utilsiktede feil, og å avgi en revisjonsberetning som inneholder vår konklusjon. Betryggende sikkerhet er en høy grad av sikkerhet, men ingen garanti for at en revisjon utført i samsvar med lov, forskrift og god revisjonsskikk i Norge, herunder ISA-ene, alltid vil avdekke vesentlig feilinformasjon som eksisterer. Feilinformasjon kan oppstå som følge av misligheter eller utilsiktede feil. Feilinformasjon blir vurdert som vesentlig dersom den enkeltvis eller samlet med rimelighet kan forventes å påvirke økonomiske beslutninger som brukerne foretar basert på årsregnskapet.

For videre beskrivelse av revisorsoppgaver og plikter vises det til <https://revisorforeningen.no/revisjonsberetninger>.

#### **Uttalelse om øvrige lovmessige krav**

##### **Konklusjon om registrering og dokumentasjon**

Basert på vår revisjon av årsregnskapet som beskrevet ovenfor, og kontrollhandlinger vi har funnet nødvendig i henhold til internasjonal standard for attestasjonsoppdrag (ISAE) 3000 «Attestasjonsoppdrag som ikke er revisjon eller forenklet revisorkontroll av historisk finansiell informasjon», mener vi at ledelsen har oppfylt sin plikt til å sørge for ordentlig og oversiktlig registrering og dokumentasjon av selskapets regnskapsopplysninger i samsvar med lov og god bokføringsskikk i Norge.

Stavanger, 29. januar 2021

Erga Revisjon as

Konrad Skulstad

Statsautorisert revisor



# Årsregnskap 2020 Stangeland Rental AS

Org.nr.: 998 236 045



## Stangeland Rental AS

### Resultatregnskap

	Note	2020	2019
<b>Driftsinntekter</b>			
Salgsinntekt		128 210 382	27 526 742
Annen driftsinntekt		181 296	44 203
<b>Sum driftsinntekter</b>		<b>128 391 679</b>	<b>27 570 945</b>
<b>Driftskostnader</b>			
Varekostnad		113 173 881	19 642 319
Avskrivning	4	2 351 934	1 929 337
Annen driftskostnad	2	2 838 367	1 435 536
<b>Sum driftskostnader</b>		<b>118 364 183</b>	<b>23 007 191</b>
<b>Driftsresultat</b>		<b>10 027 496</b>	<b>4 563 754</b>
<b>Finansinntekter og finanskostnader</b>			
Renteinntekt		77 203	72 747
Annen finansinntekt		5 900	0
Rentekostnad		4 963	2 474
Annen finanskostnad		293	0
<b>Resultat av finansposter</b>		<b>77 848</b>	<b>70 274</b>
<b>Ordinært resultat før skattekostnad</b>		<b>10 105 343</b>	<b>4 634 028</b>
Skattekostnad på ordinært resultat	5	2 222 995	1 020 151
<b>Årsresultat</b>		<b>7 882 348</b>	<b>3 613 877</b>
<b>Overføringer</b>			
Avsatt konsernbidrag	7	8 008 260	3 180 060
Overført annen egenkapital	7	-125 912	433 817
<b>Sum overføringer</b>		<b>7 882 348</b>	<b>3 613 877</b>



## Stangeland Rental AS

### Balansen 31.12.

<b>EIENDELER</b>	Note	2020	2019
<b>Anleggsmidler</b>			
<b>Varige driftsmidler</b>			
Maskiner og anlegg	4	8 735 975	10 595 925
Driftsløsøre, inventar o.a. utstyr	4	881 500	824 537
<b>Sum varige driftsmidler</b>		<b>9 617 475</b>	<b>11 420 463</b>
<b>Finansielle anleggsmidler</b>			
Investering i datterselskap	3	45 260	45 260
Investering i tilknyttet selskap	3	132 946	0
<b>Sum finansielle anleggsmidler</b>		<b>178 206</b>	<b>45 260</b>
<b>Sum anleggsmidler</b>		<b>9 795 681</b>	<b>11 465 723</b>
<b>Omløpsmidler</b>			
<b>Fordringer</b>			
Kundefordringer	6	5 735 709	2 107 608
Andre kortsiktige fordringer		6 224 703	2 108 046
<b>Sum fordringer</b>		<b>11 960 412</b>	<b>4 215 654</b>
<b>Bankinnskudd, kontanter o.l.</b>		<b>11 590 226</b>	<b>5 247 969</b>
<b>Sum omløpsmidler</b>		<b>23 550 638</b>	<b>9 463 622</b>
<b>SUM EIENDELER</b>		<b>33 346 319</b>	<b>20 929 345</b>





Stangeland Rental AS

Balansen 31.12.

EGENKAPITAL OG GJELD	Note	2020	2019
<b>Innskutt egenkapital</b>			
Aksjekapital	7, 8	10 000 000	10 000 000
Annen innskutt kapital	7	108 000	108 000
<b>Sum innskutt egenkapital</b>		<b>10 108 000</b>	<b>10 108 000</b>
<b>Opptjent egenkapital</b>			
Annen egenkapital	7	1 604 737	1 730 648
<b>Sum opptjent egenkapital</b>		<b>1 604 737</b>	<b>1 730 648</b>
<b>Sum egenkapital</b>		<b>11 712 737</b>	<b>11 838 648</b>
<b>Gjeld</b>			
<b>Avsetning for forpliktelser</b>			
Utsatt skatt	5	348 662	384 407
<b>Sum avsetning for forpliktelser</b>		<b>348 662</b>	<b>384 407</b>
<b>Kortsiktig gjeld</b>			
Leverandørgjeld	6	10 827 040	4 368 225
Betalbar skatt	5	0	0
Avgitt konsernbidrag		10 267 000	4 077 000
Annen kortsiktig gjeld		190 880	261 065
<b>Sum kortsiktig gjeld</b>		<b>21 284 920</b>	<b>8 706 289</b>
<b>Sum gjeld</b>		<b>21 633 582</b>	<b>9 090 696</b>
<b>SUM EGENKAPITAL OG GJELD</b>		<b>33 346 319</b>	<b>20 929 345</b>

Stangeland, 29.01.2021  
Styret i Stangeland Rental AS

  
Olav Stangeland  
styreleder

  
Tommy Stangeland  
styremedlem

  
Hgil Bue  
styremedlem

  
Karsten Alf Johnsen Gryte  
daglig leder



## Stangeland Rental AS

---

### Noter til årsregnskapet for 2020

---

#### Note 1 Regnskapsprinsipper

Årsregnskapet er satt opp i samsvar med regnskapsloven og NRS 8 - God regnskapsskikk for små foretak.

#### Inntekts- og kostnadsføringstidspunkt (sammenstilling)

Inntekt resultatføres som hovedregel når den er opptjent. Utgifter sammenstilles med og kostnadsføres samtidig med de inntekter utgiftene kan henføres til. Utgifter som ikke kan henføres direkte til inntekter, kostnadsføres når de påløper.

#### Eiendeler og gjeld

Eiendeler/gjeld som knytter seg til varekretsløpet og poster som forfaller til betaling innen ett år etter balansedagen, er klassifisert som omløpsmidler/kortsiktig gjeld. Vurdering av omløpsmidler/kortsiktig gjeld skjer til laveste/høyeste verdi av anskaffelseskost og virkelig verdi. Virkelig verdi er definert som antatt fremtidig salgspris redusert med forventede salgskostnader. Andre eiendeler er klassifisert som anleggsmidler. Vurdering av anleggsmidler skjer til anskaffelseskost. Anleggsmidler som forringes avskrives. Dersom det finner sted en verdiendring som ikke er forbigående, foretas en nedskrivning av anleggsmidlet. Tilsvarende prinsipper legges normalt til grunn for gjeldsposter.

#### Klassifisering og vurdering av anleggsmidler

Anleggsmidler omfatter eiendeler bestemt til varig eie og bruk. Anleggsmidler er vurdert til anskaffelseskost. Varige driftsmidler balanseføres og avskrives over driftsmidlets økonomiske levetid. Varige driftsmidler nedskrives til gjenvinnbart beløp ved verdifall som forventes ikke å være forbigående. Gjenvinnbart beløp er det høyeste av netto salgsverdi og verdi i bruk. Verdi i bruk er nåverdi av fremtidige kontantstrømmer knyttet til eiendelen. Nedskrivningen reverseres når grunnlaget for nedskrivningen ikke lenger er til stede.

#### Klassifisering og vurdering av omløpsmidler

Omløpsmidler og kortsiktig gjeld omfatter normalt poster som forfaller til betaling innen ett år etter balansedagen, samt poster som knytter seg til varekretsløpet. Omløpsmidler vurderes til laveste verdi av anskaffelseskost og virkelig verdi.

#### Investering i datterselskap

Investering i datterselskap vurderes etter kostmetoden og er balanseført til anskaffelseskost med mindre nedskrivning har vært nødvendig. Det er foretatt nedskrivning til virkelig verdi når verdifall skyldes årsaker som ikke kan forventes å være forbigående og det må anses nødvendig etter god regnskapsskikk. Nedskrivninger er reversert når grunnlaget for nedskrivning ikke lenger er til stede.

Utbytte, konsernbidrag og andre utdelinger fra datterselskap er inntektsført samme år som det er avsatt i givers regnskap. Overstiger utbytte / konsernbidraget andelen av opptjent resultat etter anskaffelsestidspunktet, representerer den overskytende del tilbakebetaling av investert kapital, og utdelingene er fratrukket investeringens verdi i balansen til morselskapet.

#### Fordringer

Kundefordringer og andre fordringer oppføres til pålydende etter fradrag for avsetning til forventet tap. Avsetning til tap gjøres på grunnlag av en individuell vurdering av de enkelte fordringene.

#### Skatt

Skattekostnaden i resultatregnskapet omfatter både periodens betalbare skatt og endring i utsatt skatt. Utsatt skatt er beregnet med 22 % på grunnlag av de midlertidige forskjeller som eksisterer mellom regnskapsmessige og skattemessige verdier, samt ligningsmessig underskudd til fremføring ved utgangen av regnskapsåret. Skatteøkende og skattereduserende midlertidige forskjeller som reverserer eller kan reverseres i samme periode er utlignet og nettoført.

**Stangeland Rental AS****Noter til årsregnskapet for 2020****Note 2 Lønnskostnader, ansatte, godtgjørelse, lån til ansatte**

Selskapet har ingen ansatte.

**Daglig leder**

Det er ikke utbetalt godtgjørelse til daglig leder i 2020.

**Styrehonorar**

Det er ikke utbetalt styrehonorar i 2020.

**Revisor**

Revisjonshonorar er kostnadsført med kr 10 975 eks. mva. I tillegg kommer honorar til revisor for bistand med utarbeidelse av årsregnskap og ligningspapirer med kr 4 163 eks. mva.

**Note 3 Langsiktige investeringer i andre selskaper**

	Forretnings kontor	Eierandel	Balansført verdi	Resultat	Egenkapital
Stangeland Rental AB	Sverige	100%	45 260	0	0
Stangeland Podlasly Rental GmbH	Tyskland	50%	132 946	0	0
<b>Totalt</b>			<b>178 206</b>	<b>0</b>	<b>0</b>

**Note 4 Varige driftsmidler**

	Maskiner	Driftsløsøre	Sum varige driftsmidler
Anskaffelseskost 01.01.	19 262 890	1 020 081	20 282 971
Tilgang kjøpte driftsmidler	2 100 978	246 672	2 347 650
Avgang solgte driftsmidler	1 798 704	0	1 798 704
<b>Anskaffelseskost 31.12.</b>	<b>19 565 164</b>	<b>1 266 753</b>	<b>20 831 917</b>
Akkumulerte avskrivninger 01.01.	8 666 964	195 544	8 862 508
Årets avskrivninger	2 162 225	189 709	2 351 934
<b>Akkumulerte avskrivninger 31.12.</b>	<b>10 829 190</b>	<b>385 253</b>	<b>11 214 443</b>
<b>Bokført verdi 31.12.</b>	<b>8 735 974</b>	<b>881 500</b>	<b>9 617 475</b>
Avskrivningsplan	Lineær	Lineær	
Avskrivningssatser	5-10 år	5 år	



## Stangeland Rental AS

## Noter til årsregnskapet for 2020

## Note 5 Skatt

Årets skattekostnad	2020	2019
Resultatført skatt på ordinært resultat:		
Betalbar skatt	2 258 740	896 940
Endring i utsatt skatt	-35 745	123 211
<b>Skattekostnad ordinært resultat</b>	<b>2 222 995</b>	<b>1 020 151</b>
Skattepliktig inntekt:		
Ordinært resultat før skatt	10 105 343	4 634 028
Permanente forskjeller	0	3 413
Endring i midlertidige forskjeller	162 477	-560 050
Avgitt konsernbidrag	-10 267 000	-4 077 000
<b>Skattepliktig inntekt</b>	<b>820</b>	<b>390</b>
Betalbar skatt i balansen:		
Betalbar skatt på årets resultat	2 258 740	896 940
Betalbar skatt på avgitt konsernbidrag	-2 258 740	-896 940
<b>Sum betalbar skatt i balansen</b>	<b>0</b>	<b>0</b>

Skatteeffekten av midlertidige forskjeller som har gitt opphav til utsatt skatt og utsatte skattefordeler, spesifisert på typer av midlertidige forskjeller

	2020	2019	Endring
Varige driftsmidler	1 584 829	1 747 306	162 477
<b>Sum</b>	<b>1 584 829</b>	<b>1 747 306</b>	<b>162 477</b>
<b>Grunnlag for utsatt skatt</b>	<b>1 584 829</b>	<b>1 747 306</b>	<b>162 477</b>
<b>Utsatt skatt (22 %)</b>	<b>348 662</b>	<b>384 407</b>	<b>35 745</b>

## Note 6 Mellomværende med foretak i samme konsern / nærstående parter

	2020	2019
<b>Fordringer</b>		
Kundefordringer	0	18 255
<b>Sum fordringer</b>	<b>0</b>	<b>18 255</b>
<b>Gjeld</b>		
Leverandørgjeld	105 290	968 108
<b>Sum gjeld</b>	<b>105 290</b>	<b>968 108</b>

Selskapet er med i en konsernkontoordning med Stangeland Maskin AS, Stangeland Gruppen AS og Stangeland Brukt AS.



## Stangeland Rental AS

### Noter til årsregnskapet for 2020

#### Note 7 Egenkapital

	Aksjekapital	Annen innskutt egenkapital	Annen egenkapital	Sum egenkapital
Egenkapital 01.01.	10 000 000	108 000	1 730 648	11 838 648
Årets resultat	0	0	7 882 348	7 882 348
Avgitt konsernbidrag	0	0	-8 008 260	-8 008 260
<b>Egenkapital 31.12.</b>	<b>10 000 000</b>	<b>108 000</b>	<b>1 604 737</b>	<b>11 712 737</b>

#### Note 8 Antall aksjer, aksjeeiere m.v

Aksjekapital	Antall	Pålydende	Balanseført
Ordinære aksjer	10 000	1 000	10 000 000

Alle aksjene gir samme rettigheter i selskapet

Aksjonærer:	Ordinære aksjer	Sum	Eier- og stemmeandel
STANGELAND GRUPPEN AS	10 000	10 000	100%
<b>Sum</b>	<b>10 000</b>	<b>10 000</b>	<b>100%</b>