



## ÅRSREGNSKAPET FOR REGNSKAPSÅRET 2020 - GENERELL INFORMASJON

### Enheten

Organisasjonsnummer: 976 542 371  
Organisasjonsform: Aksjeselskap  
Foretaksnavn: OSLO FORSIKRING AS  
Forretningsadresse: Rosenkrantz' gate 22  
0160 OSLO

### Regnskapsår

Årsregnskapets periode: 01.01.2020 - 31.12.2020

### Konsern

Morselskap i konsern: Nei

### Regnskapsregler

Regler for små foretak benyttet: Nei  
Benyttet ved utarbeidelsen av årsregnskapet til selskapet: Regnskapslovens alminnelige regler

### Årsregnskapet fastsatt av kompetent organ

Bekreftet av representant for selskapet: Hanne Myre  
Dato for fastsettelse av årsregnskapet: 17.03.2021

### Grunnlag for avgivelse

År 2020: Årsregnskapet er elektronisk innlevert  
År 2019: Tall er hentet fra elektronisk innlevert årsregnskap fra 2020

*Det er ikke krav til at årsregnskapet m.v. som sendes til Regnskapsregisteret er undertegnet. Kontrollen på at dette er utført ligger hos revisor/enhetens øverste organ. Sikkerheten ivaretas ved at innsender har rolle/rettighet for innsending av årsregnskapet via Altinn, og ved at det bekreftes at årsregnskapet er fastsatt av kompetent organ.*

Brønnøysundregistrene, 03.08.2022



### Resultatregnskap

Beløp i: NOK	Note	2020	2019
<b>TEKNISK REGNSKAP FOR SKADEFORSIKRING</b>			
Opptjente bruttopremier	13	100 441 000	99 545 000
Gjenforsikringsandel av opptjente bruttopremier	13	18 124 000	19 842 000
<b>Sum premieinntekter for egen regning</b>	13	<b>82 317 000</b>	<b>79 703 000</b>
Andre forsikringsrelaterte inntekter		18 000	17 000
<b>Erstatningskostnader</b>			
Brutto erstatningskostnader	13	26 190 000	17 805 000
Gjenforsikringsandel av brutto erstatningskostnader	13	-1 631 000	-20 770 000
<b>Sum erstatningskostnader for egen regning</b>	13	<b>27 821 000</b>	<b>38 575 000</b>
<b>Forsikringsrelaterte driftskostnader</b>			
Forsikringsrelaterte administrasjonskostnader inkl. provisjoner for 13,14 mottatt gjenforsikring		16 298 000	15 751 000
<b>Sum forsikringsrelaterte driftskostnader</b>		<b>16 298 000</b>	<b>15 751 000</b>
Andre forsikringsrelaterte driftskostnader			
<b>Resultat av teknisk regnskap</b>		<b>38 216 000</b>	<b>25 394 000</b>
<b>IKKE-TEKNISK REGNSKAP</b>			
<b>Netto Inntekter fra investeringer</b>			
Renteinntekt og utbytte m.v. på finansielle eiendeler	5,8	12 145 000	11 462 000
Verdiendringer på investeringer	6,8	9 903 000	18 281 000
Realisert gevinst og tap på investeringer	7,8	-258 000	-455 000
Administrasjonskostnader knyttet til investeringer, herunder rentekostnader		750 000	750 000
<b>Sum netto inntekter fra investeringer</b>		<b>21 040 000</b>	<b>28 538 000</b>
<b>Andre inntekter og kostnader</b>			
Andre inntekter	18	4 156 000	3 695 000
Andre kostnader	14	2 431 000	2 213 000
<b>Resultat av ikke-teknisk regnskap</b>		<b>22 765 000</b>	<b>30 020 000</b>



## Resultatregnskap

<b>Beløp i: NOK</b>	<b>Note</b>	<b>2020</b>	<b>2019</b>
<b>Resultat før skattekostnad</b>		<b>60 981 000</b>	<b>55 414 000</b>
Skattekostnad	23	12 863 000	8 957 000
<b>Resultat før andre inntekter og kostnader</b>		<b>48 118 000</b>	<b>46 457 000</b>
<b>Totalresultat</b>		<b>48 118 000</b>	<b>46 457 000</b>



### Balanse

Beløp i: NOK	Note	2020	2019
<b>BALANSE - EIENDELER</b>			
<b>Immaterielle eiendeler</b>			
Andre immaterielle eiendeler	20	1 508 000	1 662 000
<b>Sum immaterielle eiendeler</b>	20	<b>1 508 000</b>	<b>1 662 000</b>
<b>Investeringer</b>			
<b>Bygninger og andre faste eiendommer</b>		<b>0</b>	<b>0</b>
<b>Datterforetak, tilknyttede foretak og felleskontrollerte foretak</b>		<b>0</b>	<b>0</b>
Utlån og fordringer	4,9	113 706 000	113 744 000
<b>Finansielle eiendeler som måles til amortisert kost</b>		<b>113 706 000</b>	<b>113 744 000</b>
Aksjer og andeler (inkl. aksjer og andeler målt til kost)	3,4,10	166 522 000	152 890 000
Rentebærende verdipapirer	3,4,11	157 538 000	149 884 000
Andre finansielle eiendeler	4,12	18 823 000	16 753 000
<b>Finansielle eiendeler som måles til virkelig verdi</b>		<b>342 883 000</b>	<b>319 527 000</b>
<b>Sum investeringer</b>		<b>456 589 000</b>	<b>433 271 000</b>
<b>Gjenforsikringsandel av brutto forsikringsforpliktelser</b>			
Gjenforsikringsandel av ikke opptjent bruttopremie			
Gjenforsikringsandel av brutto erstatningsavsetning	13		56 000 000
<b>Sum gjenforsikringsandel av brutto forsikringsforpliktelser</b>		<b>0</b>	<b>56 000 000</b>
<b>Fordringer</b>			
<b>Fordringer i forbindelse med direkte forretninger</b>		<b>0</b>	<b>0</b>
Andre fordringer	4,19	792 000	2 615 000
<b>Sum fordringer</b>		<b>792 000</b>	<b>2 615 000</b>
<b>Andre eiendeler</b>			
Kasse, bank	4,12	2 838 000	8 905 000
<b>Sum andre eiendeler</b>		<b>2 838 000</b>	<b>8 905 000</b>
Andre forskuddsbetalte kostnader og opptjente ikke mottatte inntekter	4,21	522 000	514 000
<b>Sum forskuddsbetalte kostnader og opptjente ikke mottatte inntekter</b>		<b>522 000</b>	<b>514 000</b>
<b>SUM EIENDELER</b>		<b>462 249 000</b>	<b>502 967 000</b>



## Balanse

Beløp i: NOK	Note	2020	2019
<b>EGENKAPITAL OG FORPLIKTELSER</b>			
<b>Innskutt egenkapital</b>			
Aksjekapital/eierandelskapital/garantifond		70 000 000	70 000 000
<b>Selskapskapital</b>		<b>70 000 000</b>	<b>70 000 000</b>
<b>Sum innskutt egenkapital</b>		<b>70 000 000</b>	<b>70 000 000</b>
<b>Opptjent egenkapital</b>			
<b>Fond m.v.</b>			
Avsetning til naturskadekapital		58 305 000	54 623 000
Avsetning til garantiordningen		652 000	606 000
Annen opptjent egenkapital		230 601 000	186 212 000
<b>Sum opptjent egenkapital</b>		<b>289 558 000</b>	<b>241 441 000</b>
<b>Sum egenkapital</b>		<b>359 558 000</b>	<b>311 441 000</b>
<b>Sum ansvarlig lånekapital m.v.</b>		<b>0</b>	<b>0</b>
<b>Brutto forsikringsforpliktelser</b>			
Brutto erstatningsavsetning	13	78 175 000	167 680 000
<b>Sum brutto forsikringsforpliktelser</b>		<b>78 175 000</b>	<b>167 680 000</b>
<b>Avsetninger for forpliktelser</b>			
<b>Forpliktelser ved skatt</b>			
Forpliktelser ved periodeskatt	23	13 481 000	9 980 000
Forpliktelser ved utsatt skatt	23	4 398 000	4 870 000
Andre avsetninger for forpliktelser	23		
<b>Sum avsetninger for forpliktelser</b>		<b>17 879 000</b>	<b>14 850 000</b>
Andre forpliktelser	4,22	5 901 000	7 673 000
<b>Sum forpliktelser</b>		<b>5 901 000</b>	<b>7 673 000</b>
<b>Påløpte kostnader og mottatte ikke opptjente inntekter</b>			
Andre påløpte kostnader og mottatte ikke opptjente inntekter	4,22	736 000	1 323 000
<b>Sum påløpte kostnader og mottatte ikke opptjente inntekter</b>		<b>736 000</b>	<b>1 323 000</b>
<b>SUM EGENKAPITAL OG FORPLIKTELSER</b>		<b>462 249 000</b>	<b>502 967 000</b>



## Balanse


<b>Beløp i: NOK</b>	<b>Note</b>	<b>2020</b>	<b>2019</b>
---------------------	-------------	-------------	-------------

---



OSLO FORSIKRING

# ÅRSRAPPORT 2020





## Innhold

Nøkkeltall.....	4
Lave skadekostnader i et annerledes år.....	5
Skadeforebyggende arbeid.....	6
Årsberetning for 2020.....	12
Virksomhet og resultater.....	12
Kapitalstyring.....	16
Risikostyringsystemet.....	16
Andre forhold.....	17
Bemanning og ledelse, Sykefravær og likestilling.....	18
Fremtidsutsikter.....	18
Disponering av selskapets resultat.....	19
Regnskap og noter.....	22
Revisors beretning.....	42




Foto: Selskapet.

## Nøkkel tall

(regnskapstall i millioner kroner)

Nøkkel tall	2020	2019	2018	2017	2016
Resultat før skatt	61	55	13	30	48
Forsikringsresultat	38	25	8	8	26
Bruttopremier	100	100	90	87	82
Brutto erstatningskostnader	26	18	90	84	23
Skade- og kostnadsprosent (brutto)	42 %	34 %	119 %	110 %	50 %
Skade- og kostnadsprosent (f.e.r.)	54 %	68 %	89 %	89 %	63 %
Solvenskapitaldekning	312 %	279 %	265 %	269 %	247 %



**312 %**

Solvenskapitaldekning



**54 %**

Skade- og kostnadsprosent f.e.r.



**42 %**

Skade- og kostnadsprosent brutto

Resultat før skatt

Forsikringsresultat

Brutto erstatningskostnader



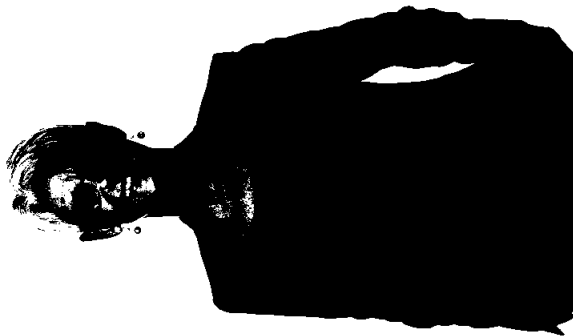
## Lave skadekostnader i et annerledes år

2020 var et annerledes år med en pandemi som preget hele verdenssamfunnet. Vår virksomhet ble også preget av pandemien, men i betydelig mindre grad enn fryktet. Skadekostnadene våre ble lavere enn i 2019 - vi har ikke forsikringsdekninger innenfor reiselivsbransjen som ble hardt rammet av pandemien, og det var lavere erstatningskostnader knyttet til brann- og vannskader enn i 2019. Som solidarisk ansvarlig for naturskadekostnader gjennom medlemskap i Naturskadepoolen, blir vi kun indirekte rammet økonomisk av Gjerdrum-skredet gjennom utlikning av de samlede skadekostnadene.

2020 var et annerledes år, men selskapets resultat ble likevel godt:

- Vi fikk en bedring i forsikringsresultatet på 50 prosent fra 2019
- Skade- og kostnadsprosent for egen regning ble redusert til 54 prosent fra 68 prosent i 2019
- På tross av store svingninger i finansmarkedene i løpet av året oppnådde vi en avkastning på investeringene på 5 prosent som ytterligere styrker selskapets soliditet
- Skadebehandling og øvrig drift ble godt ivare tatt fra hjemmekontorene

Samarbeidsmetene om skadeforebyggende arbeid med kommunens virksomheter ble færre enn planlagt på grunn av hjemmekontorsituasjonen, men vil bli intensivert så snart vi kan møtes fysisk igjen. Lave forsikringskostnader for våre kunder er vårt mål og vår drivkraft.



Hanne Myre, administrerende direktør

Foto: Roger Sønstevik

## Skadeforebyggende arbeid

## Skadeforebyggende arbeid / tiltak

### Skadeforebyggende arbeid / tiltak

Oslo Forsikring AS (OF) skal bidra til god risikostyring og et godt skadeforebyggende arbeid i Oslo kommunens virksomheter, og har kompetanse som virksomhetene kan nyttiggjøre seg av i dette arbeidet.

Det skadeforebyggende arbeidet skal bidra til å øke kunnskapen om sannsynligheten for og konsekvensene av uønskede hendelser.

De sentrale elementene i det skadeforebyggende arbeidet er:

- Kompetanseheving
- Iverksette skadeforebyggende tiltak og forbedre rutiner for risikostyring
- Intern kontroll og integrering av det forebyggende arbeidet i den daglige driften

Arbeidet med å forebygge skader på bygninger og inventar gjennomføres i nært samarbeid med virksomhetene i Oslo kommune. Formålet er å fremme sikkerheten for ansatte og brukere samt de verdiene som bygningene med inventar representerer.

OF gjennomfører hvert år bygningstekniske besiktelser og vurderinger av alle bygninger eid av våre kunder for å vurdere den bygningstekniske tilstanden. Tre befaringsmenn gjennomfører besiktelser etter en intern veileder som kontinuerlig blir oppdatert. Dette innebærer at vår bygningsdatabase (ORRA) er løpende oppdatert til enhver tid. I tillegg gjennomføres det mer detaljerte risikovurderinger (RI) av utvalgte bygninger.

### Ny modell for risikovurdering – Risikoindeks (RI-modellen)

OF har utarbeidet rundt 80 risikovurderingsrapporter siden 2010. Etter en evaluering i 2019 ble det besluttet å utvikle en ny modell (Risikoindeks, RI). Følgende mål ble definert for den nye modellen:

- Å gå mer i dybden på forsikringsobjektene som har høyest risiko
- Å få direkte kunnskap om tilstanden på forskjellige typer bygninger
- Å fremme praktiske forbedringstiltak ved selvsyn
- Større fokus på verdiskikkerheten
- Reassurandene skal fortsatt være en målgruppe
- Større fokus på vannskader

Den nye RI-modellen har 7 hovedelementer som igjen er inndelt i totalt 23 delementer, der hver risikofaktor er gitt en spesifikk vekt i forhold til de andre. Hvert delement er vurdert i en skala fra 1 til 4, der 1 representerer en meget dårlig tilstand og 4 en meget god tilstand. Hver tilstand er detaljert beskrevet. Føks for Brannalarmanlegg er følgende angitt:

Delement	Vekt	Gradering
Brannalarmanlegg	4	Kategori 2 anlegg, adresserbart anlegg, (hver detektor har eget nummer/id på display og orienteringsplan) med direkte varsling til 110 sentralen. FG godkjent anlegg.
	3	Kategori 1 anlegg med varsling til 110 sentralen eller kategori 2 uten varsling til 110 sentralen.
	2	Kategori 1 anlegg uten varsling til 110 sentralen eller rokkvarstiler.
	1	Roikkvarstiler er ikke installert.

Bidraget det enkelte delementet har til den totale risikoindeksen, er vurdert tilstand multiplisert med vektning. Den samlede risikoen fremkommer så ved å summere alle bidragene fra de 23 risikofaktorene.

RI-modellen har blitt utprøvd på 7 forskjellige forsikringsobjekter i 2020. Typiske virksomheter er barnehager, skoler, kirker mfl. Nedanfor er vist et eksempel fra Oslo handelsgymnasium.

### RISIKO FOR: Oslo handelsgymnasium

DATE: 29.10.2020

Skadeforbyggende arbeid	2,3	Tilstand pr delement
<b>Aktiv brannsikring</b>	Brannalarmanlegg Automatisk slukkeanlegg Manuelt slukkeutstyr	1 Meget dårlig 2 Dårlig 3 God 4 Meget god
<b>Passiv brannsikring</b>	Beserte konstruksjoner og materialer Brannsikringsnett, inndeling og utforming Brannceller, inndeling og utforming Dører i brannceller Overflater og kleddninger Hindringer og tennkilder i rømningsveier Brannvermoppøring Brannpølser	
<b>Organisatorisk ledetaker</b>	Vedlikehold av branntekniske installasjoner Vedlikehold av det elektriske anlegget Branndokumentasjon Tid til innsats	
<b>Organisatorisk eier</b>	Tilkomst og behov for høyde- og vannskader på vassinstallasjoner Vannskader på flate tak og bellegghet Innbygd og hærverk Alder på bygningen	
<b>Brannvesen</b>	Sannsynlighet for antenning og vassinstallasjoner Brannenergi og mengde brannfarlige varer Påsatte branner utendørs	
<b>Vannskader og andre risikofaktorer</b>		
<b>Risikoelementer</b>		

Oslo handelsgymnasium hovedbygning oppnår en risikoindeks på 78 poeng som innebærer at bygningen og virksomheten fremstår som god.


Følgende tiltak ble foreslått:

Nr	Foreslåtte tiltak	Ansvarlig
1	Vurdere å installere automatisk slukkeanlegg.	Undervisningsbygg Oslo KF (UBF)
2	Sette inn brannklassifisert glass i innvendig hjørne for å hindre brannsmitte ved seksjoneringsvegger.	UBF
3	Dokumentere brannveiviser i ORRA-Brann	Skolen


Erfaringene med den nye Risikoindeks-modellen er så langt positive. Arbeidet har blitt mindre ressurskrevende, rapportene har blitt kortere og vurderingene er mer ensartede og etterprøvbare.

## Skadeforebyggende arbeid

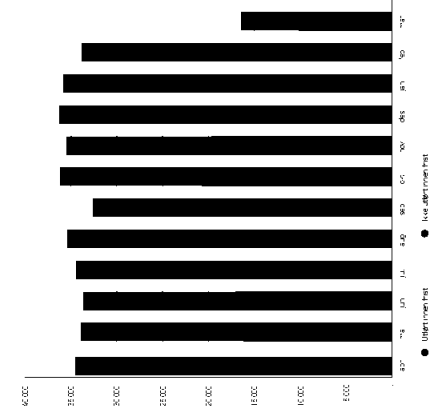
Figur 1: Undervisningsbygg Oslo KF - antall åpne avvik per 16.03.2021 (april 2020 - mars 2021)



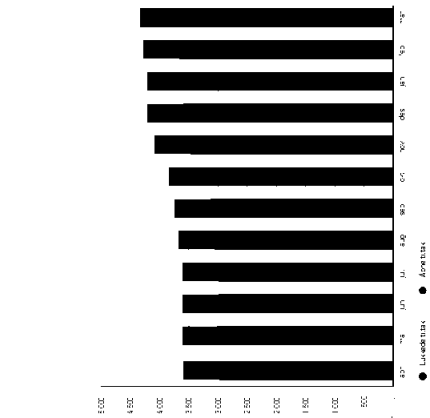
Figur 2: Undervisningsbygg Oslo KF - antall åpne avvik per 16.03.2021 (april 2020 - mars 2021)



Figur 3: Undervisningsbygg Oslo KF - antall åpne avvik per 16.03.2021



Figur 4: Undervisningsbygg Oslo KF - antall åpne avvik per 16.03.2021



## ORRA-Brann

OF har i samarbeid med virksomhetene i Oslo kommune videreutviklet ORRA-Brann. ORRA-Brann er opprinnelig en elektronisk brannbok som hjelper forvalterne til å oppfylle kravene til risikostyring og branndokumentasjon. Flere av forvalterne i Oslo kommune har lagt sitt interkontrollsystem inn i ORRA-Brann. Det er etablert et brukerforum der felles problemer og forbedringsforslag blir diskutert og endringer/nye funksjoner blir avklart.

ORRA-Brann brukes nå av 12 virksomheter i Oslo kommune, der Bydel Stovner og Bydel Grorud er nye brukere.

I ORRA-Brann kan forvalterne få en samlet oversikt over status på avvik, tiltak og kontroller for alle sine bygninger.

Figur 1-4 nedenfor viser eksempler på slike oversikter.

## Vurdering av brannspredning (kumule)

Mange eiendommer består av flere bygninger som ligger i ulike avstander fra hverandre. Når avstanden mellom bygninger er 8,0 m eller mer, anses faren for brannspredning å være liten og det er vanligvis ikke behov for brannmotstand i yttenvegger eller tak. Når avstanden er mindre enn 8 m, må det være en brannvegg (A120) mellom de to bygningene. Alternativt må det dokumenteres med beregninger at brannspredningen er ivarettet på en tilfredsstillende måte.



Et eksempel (Toppåsen skole) viser problemstillingen. Toppåsen skole består av i alt syv bygninger som er lokalisert i ulike avstander fra hverandre. Mellom Bygg A og Bygg B (trebygningen) er avstanden 7,9 m, dvs noe mindre enn kravet til minimumsavstand. En fullt utviklet brann i Bygg A vil gi et stort «St. Hans» blå med et dimensjonerende brannareal på ca. 225 m<sup>2</sup>. Varmestrålingen er beregnet til ca. 23 kW/m<sup>2</sup> mot Bygg B som er høyere enn 15 kW/m<sup>2</sup> som regnes som kritisk mhp brannspredning. Risiko for brannspredning mellom Bygg A og Bygg B er stor, dvs kumule mellom de to bygningene.

## Skadeforebyggende arbeid

### Brannvernoppplæring

Ansatte i skoler og barnehager har ansvar for barnas sikkerhet i den tiden de oppholder seg på skolen eller i barnehagen. En brann kan få svært alvorlige følger. Det er derfor viktig at alle ansatte vet hva de skal gjøre for å redusere risikoen for brann og hva de må gjøre dersom brannalarmen går.

OF gjennomfører kontinuerlig brannvernoppplæring for ansatte i barnehager og omsorgsboliger i samarbeid med Omsorgsbygg Oslo KF. I 2020 var 256 ansatte på kurs.

Det ble videre i 2020 inngått en avtale med Utdanningsstøtten for opplæring av lærerne i Oslo-skolen. Det ble gjennomført 18 kurs for 411 lærere, noe lavere enn forventet på grunn av koronasituasjonen.

### Skadeomfang

Oslo kommunes bygningsmasse utgjør rundt 3100 bygninger, et samlet bruttoareal på rundt 4,4 millioner kvadratmeter, og en forsikret verdi på rundt NOK 157 milliarder kroner. I forhold til antall bygg og areal, har de totale skadeutbetalinger for OF de siste 10 årene vært relativt små, med noen få unntak (se under). Oslo kommunes egenandel er på 300.000 kroner. Det betyr at mange hendelser der utbetalingskostnadene er lavere enn egenandelen ikke blir rapportert til OF.

Det er ingen skader rapportert i vår historie som kan relateres utelukkende til naturskader (definit som flom, storm, stormflo, skred osv.). Vi vil derimot kunne være eksponert for det som omfattes av vanninntrengning utenfra (overflatevann, vann fra grunn, snøsmelting osv.). Kraftige regnskyl er noe som blir vanligere og vanligere og vil kunne føre til en økt eksponering av skader på kommunale bygninger. Vi anser imidlertid den topografiske beliggenheten av Oslo kommunes eiendommer til å være gunstig i forhold til nevnte skader. I tillegg kan også stigende havnivå bli en utfordring på lengre sikt. OF står på varselingslisten til Beredskapsstøtten i Oslo kommune og får blant annet varsler ved fare for høy vannstand.

OF sin andel av de samlede skadekostnadene som utlignes av Naturskadepoolen utgjør selskapets totale naturskadekostnader. OF støtter derfor forsikrings-

selskapenes systematiske arbeid innen klimarisiko og skadebegrensning i regi av Finans Norge.

### Brannskader

Bortsett fra én hendelse i 2012 og to hendelser i 2017, har brannskadene i forhold til den totale bygningsmasse vært beskjedne. Majoriteten av alle brannene skyldes enten bevisst påtenning eller uforsiktig omgang med åpen ild eller varme. Antall meldte skader per år ligger mellom 10 og 20 hendelser.

### Vannskader

På tross av strengere myndighetskrav, gode produkter og kontrollordninger har det vært en økning i vannskadekostnadene fra 1980 og fram til i dag i Norge. Forsikringselskapene utbetalte skader for rundt 4,6 milliarder kroner i 2020. En av flere årsaker kan være dårlig håndverk fra rørbransjen.

OF har et stort fokus på vannskader, og målet er å kommunisere dette med forvalterne i Oslo kommune gjennom proaktive prosjekter og tett samarbeid.

De vanligste skadeårsakene er rørbrudd (gamle rør), frostsikler og hærverk (avløp som blir tettet og åpne kraner) samt lekkasjer fra beredere og radiatorer. I løpet av de siste fem årene, er 2020 året med lavest skadekostnader knyttet til vannskader. Utsifting av eldre anlegg til nye lekkasjesikre anlegg sammen med skjerpende forskriftskrav på området, antas å ha påvirket lavere skadetail.

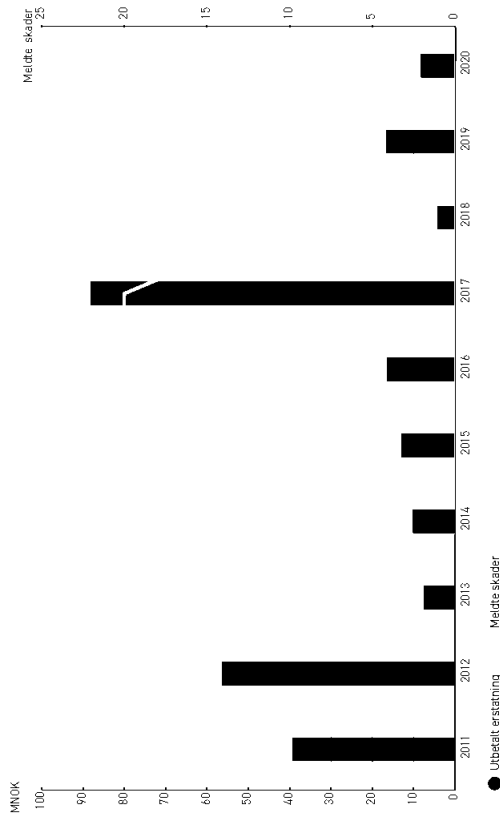
I tillegg til nye anlegg er det vanlig på eldre anlegg å installere vannstoppere i rom uten sluk for å hindre større skadeomfang ved lekkasjer.

Mange mindre vannskader er en kombinasjon av hærverk og vann. Dette gjelder spesielt for skoler.

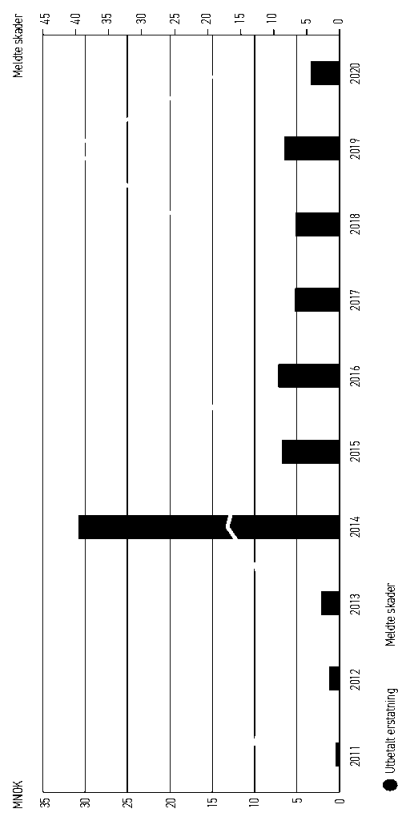
Som et resultat av et pilotprosjekt for OF initierte, har Omsorgsbygg Oslo KF installert vannstoppesystem i 32 trebygninger som har redusert risikoen for vannskader-betydelig. Systemene er installert i rom der det ikke er sluk.

Vannskadene de siste 10 årene har totalt sett vært små, bortsett fra to hendelser i 2014. Antall meldte skader per år ligger mellom 10 og 40 hendelser.

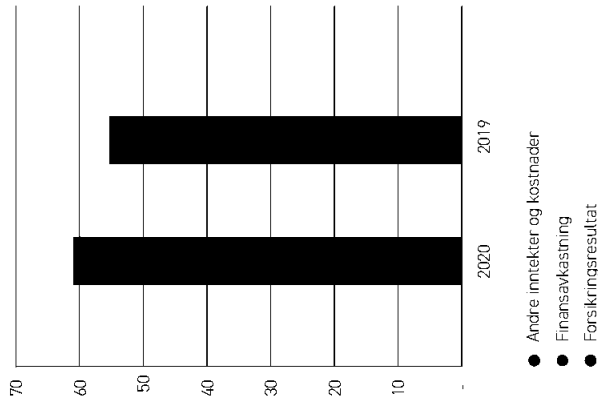
Figur 5: Brannskader siste 10 år for Oslo kommunes bygninger



Figur 6: Vannskader siste 10 år for Oslo kommunes bygninger



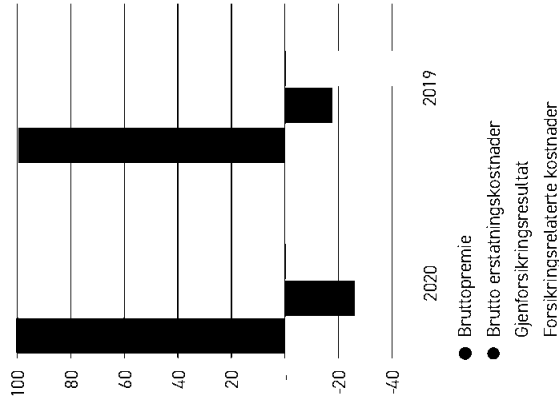
Figur 1: Spesifikasjon av resultat før skatt (millioner kroner)



Forsikringsrelaterte driftskostnader utgjorde 16,3 millioner (15,8 millioner) kroner i 2020. Økningen i forsikringsrelaterte kostnader er primært knyttet til høyere lønns- og personalkostnader og bruk av eksterne konsulenter. Brutto kostnadsprosent endte på 16 prosent (16 prosent).

I 2020 er det påløpt 3,4 millioner kroner i kostnader knyttet til skadeforebyggende arbeid.

Figur 2: Spesifikasjon av forsikringsresultat (millioner kroner)



## Resultat fra forsikring

Brutto premieinntekter steg fra 99,5 til 100,4 millioner kroner. Oppløst premie for egen regning ble 82,3 millioner (79,7 millioner) kroner. Brutto erstattingskostnader utgjorde 26,2 millioner (17,8 millioner) kroner, og erstattingskostnadene for egen regning utgjorde 27,8 millioner (38,6 millioner) kroner. Brutto skadeprosent ble 26 prosent (18 prosent).

Gjennforsikringsresultatet i 2020 var minus 19,8 millioner (minus 40,6 millioner) kroner. Selskapets egenregning ved enkeltskader var 20 millioner kroner og gjelder bygningforsikring. Belastning på gjennforsikringsprogrammet ble redusert med 21 millioner kroner grunnet nedjustering av erstattingsavsetning for Loppåsen skole. Skadeprosent fe.r. ble 34 prosent (48 prosent).



## Årsberetning for 2020

### VIKSOMHET OG RESULTATER

**Overordnet beskrivelse av selskapets virksomhet**  
Oslo Forsikring AS (OF) er et egenforsikringselskap hvor kundekretsen er begrenset til Oslo kommune og selskaper der kommunen har aksjemajoriteten. Vi forsikrer eiendom, motorkjøretøy, ansvar og kriminalitet. Flere av byggene vi forsikrer er viktige for utøvelsen av kommunens samfunnsoppgaver som skoler, barnehager, omsorgsboliger og helsehus.

OF er opprettet for å gi Oslo kommune lavest mulig skade- og forsikringskostnader. Selskapet leverer derfor også tjenester innen riskostyring samt skadeforebyggende og skadegrensende tiltak. OF har kontorsted i Oslo.

Selskapet skal være selvfinansiert gjennom konkurransedyktige priser på forsikringsproduktene. De ulike risikoene må gjenspeiles i prisenivået på produktene slik at det gir tilfredsstillende avkastning på selskapets egenkapital.

Etter styrets oppfatning er forutsetningen om fortsatt drift til stede, og årsregnskapet for 2020 er satt opp under denne forutsetning.

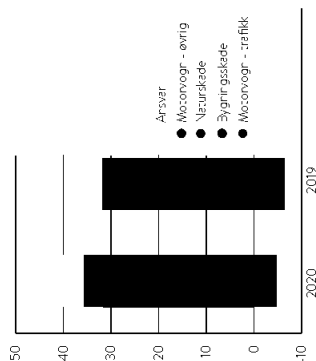
### Resultatutvikling

Selskapet fikk i 2020 et resultat på 61 millioner (55,4 millioner) kroner før skatt. Økningen i resultatet fra 2019 skyldes høyere forsikringsteknisk resultat. Det var ingen storskader i 2020, men fortsatt høy skadefrekvens innen motorvogn. Resultat etter skatt var 48,1 millioner (46,5 millioner) kroner. Resultatet før skatt tilsvarer en egenkapitalavkastning på 18,2 prosent (19,2 prosent).

Årets skattekostnad utgjør 12,9 millioner (9 millioner) kroner. Endring i skattereglene for forsikringsforetak fra og med inntektsåret 2018 medfører at selskapets utsatte skatt ble betalbar. Betalbar skatt er 13,5 millioner (10 millioner) kroner og utsatt skatt 4,4 millioner (4,9 millioner) kroner per 31. desember 2020.

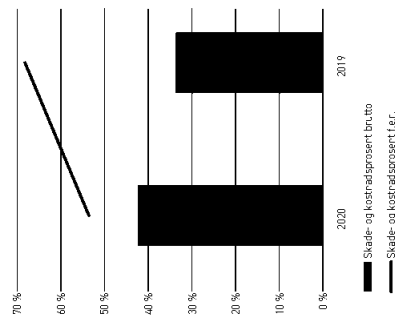
## Årsberetning

Figur 3: Forsikringsresultat per bransje. (millioner kroner)

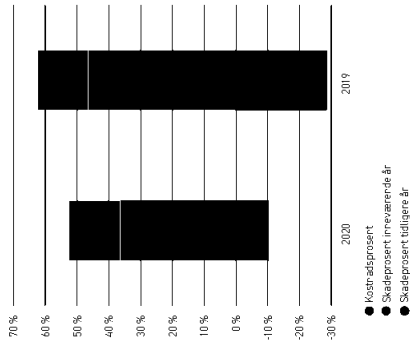


Skade- og kostnadsprosent (brutto) ble 42 prosent (34 prosent). Avviklingsresultatet på tidligere årganger var 10,3 millioner (28,5 millioner) kroner, hvorav 8,6 millioner (5 millioner) kroner innen ansvarsforsikring.

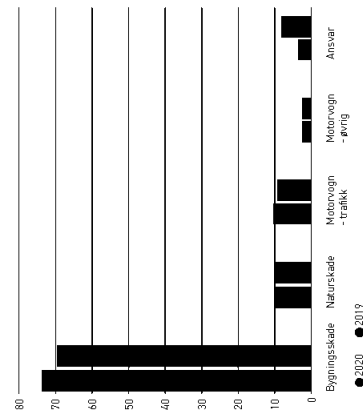
Figur 4: Skade- og kostnadsprosent brutto og f.e.r.



Figur 5: Spesifikasjon av skade- og kostnadsprosent brutto



Figur 6: Bruttopremie per bransje (millioner kroner)



## Finansinntekter, avkastning og forvaltning

Selskapet oppnådde en finansavkastning på 5 prosent (6,9 prosent) og netto finansinntekter på 21 millioner (28,5 millioner) kroner.

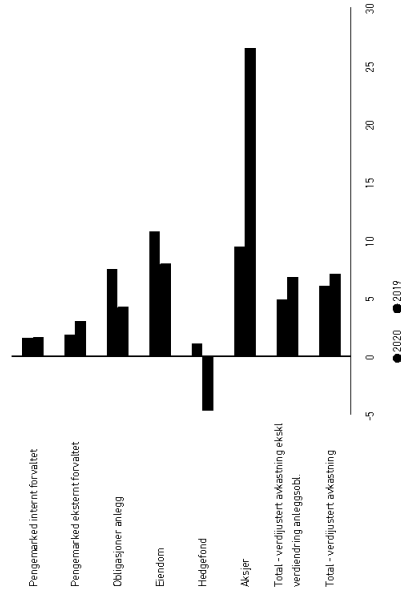
Forvaltningskapitalen var per 31. desember 2020 på 462,3 millioner (503 millioner) kroner, hvorav brutto forsikringsforpliktelser utgjorde 78,2 millioner (167,7 millioner) kroner. Egenkapitalen utgjorde 360 millioner (311 millioner) kroner.

Selskapets investeringsportefølje forvaltes som egen portefølje. Formålet for porteføljen er å understøtte konsernets forsikringsvirksomhet. Det har ikke vært vesentlige endringer i porteføljesammensetning i 2020. Figurene nedenfor viser allokering per aktivaklasse og verdjustert avkastning per aktivaklasse i 2019 og 2020.

Figur 7: Allokering per aktivaklasse, prosent per 31.12.2020 og 31.12.2019



Figur 8: Avkastning per aktivaklasse, prosent, 2020 og 2019



## Årsberetning

Finansmarkedene var preget av store prisvariasjoner gjennom 2020 grunnet koronapandemien. Kursfallene fra midten av februar og frem til utgangen av mars var de kraftigste vi har sett siden 2008, mens oppgangen fra april av har vært markert. For året under ett steg de internasjonale aksjemarkedene målt ved indeksen MSCI World med 9 prosent (valutasikret til norske

kroner), men falt i de seks ukene fra 19. februar til 23. mars var på 37 prosent.

OF kunne opprettholde investeringsstrategien i februar og mars uten å måtte redusere risikoen. Dermed ble resultatet godt for året under ett.

	Aksjering per		Fondering	
	31.12.2020	31.12.2019	31.12.2020	31.12.2019
Møling og svaksning i prosent				
Pengemarked og bank - internt forvælt	1,6	1,7	26,1	25,5
Pengemarked - eksternt forvælt	1,9	3,1	12,5	12,9
Amortisert kost lån og obligasjoner	3,1	3,1	24,9	26,3
Blendom og infrastruktur	10,7	8,0	17,8	17,3
Likvide aksjer og fond	9,4	26,5	18,6	17,9
Hedgafond og annet	1,2	-4,7	0,1	0,1
I alt	5,0	6,8	100,0	100,0

## KAPITALSTYRING

### Ansvarlig kapital

Selskapets egenkapital var 231 millioner kroner per 31. desember 2020. Det har ikke vært vesentlige endringer i selskapets egenkapital utover det som følger av totalresultat etter skatt.

### Soliditet

OF er et solid selskap. Kapitaldeknningen var på 312 prosent 31. desember 2020. Lovens minimumskrav er 100 prosent.

Solvenskapitalkravet er utformet slik at det skal dekke et tap som, gitt den risiko vi tar, statistisk sett bare skal inntreffe i ett av 200 år. Kravet er summen av de beregnede tapene selskapet må bære etter svært ugunstige bevegelser i markedsverdien på finansielle eiendeler, i fremtidige erstatningsutbetalinger, i tap på fondringer, i flytting og i tap knyttet til driften. Kapitalkravet beregnes etter standardmodellen.

Kapitalkravet var 112 millioner (109 millioner) kroner for selskapet ved utgangen av 2020.

Solvenskapitalen er forskjellen mellom markedsverdi eiendeler og gjeld. Gjelden er i hovedsak forsikringsforpliktelse.

## Egenvaluering av risiko og kapitalbehov.

### Risikotoleranse

I henhold til finansforetaksloven skal selskapet minst årlig vurdere kapitalbehovet for å dekke selskapets risikoer. Resultatet av denne egenvalueringen danner rammen for hvilke risikoer selskapet kan påta seg.

Forsikringsrisiko skal aksepteres, og forsikringsrisiko utgjør den største risikoen. OFs risikosammenstilling gjør at kapitalkravet ikke kan reduseres betydelig gjennom tilpasning av investeringsrisikoen. Dersom OF står i fare for å bryte solvenskapitalkravet, vil OF derfor tilføres kapital fra morselskapet. I den løpende styringen av selskapets risikotoleranse skal det tas utgangspunkt i solvenskapitaldeknningen.

### Risikoer

Forsikringsrisikoen er den dominerende risikoen og utgjør 53 prosent av beregnet risiko for diversifisering. Vi forsikrer eiendom, motorkjøretøy, ansvar og kriminalitet. Forsikringsrisikoen styres gjennom årlig prissetting og gjenforsikring, som benyttes for å avdekke storskaderisiko. I tillegg foretas en gjennomgang av erstatningsavsetningen på kvartalsbasis.

Markedsrisikoen utgjør 35 prosent av beregnet risiko for diversifisering og er knyttet til at selskapets midler investeres i finansielle instrumenter og eiendomsfond. Selskapet blir dermed eksponert for markedsrisiko som følge av endring i rentenivå, aksjemarkedet, eiendomsmarkedet, endring i kursen på utenlandsk valuta, endring av kredittmarginer, samt konsentrasjonsrisiko.

Kredittmarginrisiko er risiko for negative endringer i verdi av obligasjoner mv og kredittengasjementer som følge av generelle endringer i kredittmarginer. Selskapet kan redusere kredittmarginrisiko ved å investere i bedre kredittklassifisering eller redusere kredittdurasjon i renteporteføljene. Hoveddelen av selskapets renteportefølle er plassert i lavrisikoobligasjoner.

Liquiditetsrisiko kan oppstå ved endringer i selskapets løpende driftsinntekter eller -utgifter, skadeerstatninger, likviditetseffekt fra rentederivater og valutaering, og finansiering av endringer i aktivvalokering. OF har et begrenset likviditetsbehov for drift av selskapet og løpende betaling av erstatninger.

Større erstatningsutbetalinger vil ikke komme til umiddelbar utbetaling, slik at det vil være tid til å planlegge likviditetsbehovet. I investeringsstrategien er det fastsatt at pengemarked/bank skal utgjøre minimum 25 prosent av porteføljene. En vesentlig større del av porteføljene kan ved behov realiseres på kort varsel.

Operasjonell risiko er risikoen for økonomiske tap som følge av utilstrekkelige eller sviktede interne prosesser, systemer, menneskelige feil, i selskapet eller hos underleverandører. Operasjonell risiko inkluderer risiko for at foretaket kan bli rammet av usikkerheter, dvs. en bevisst handling, begått av en eller flere personer, enten interne eller eksterne, som innebærer uredelighet for å oppnå en urettmessig eller ulovlig fordel. Det gjennomføres periodisk vurdering av operasjonell risiko med kartlegging av risiko og utforming av nødvendige tiltak for å redusere eller styre risikoene. COVID-19 viste seg gjennom 2020 ikke å ha påvirket virksomheten negativt utover en viss nedgang i møteaktivitet knyttet til skadeforebyggende arbeid.

Klimarisikoen vår oppstår gjennom forsikring av bygninger og medlemskap i Norsk Naturskadepool og er knyttet til økte skadekostnader. Vi legger til grunn at det ikke er klimarisiko av betydning knyttet til kjøretøysforsikring. Ansvarsrelaterte skader knyttet til blant annet kommunens vann- og avløpsnett, dekkes av kommunen selv. Det vises forøvrig til en egen artikkel i årsrapporten for OF med bred gjennomgang av konsernets klimastrategi og -mål.

Ytterligere informasjon om risikoer og risikostyring i selskapet er gitt i regnskapets note 2.

## ANDRE FORHOLD

### Aksjonærforhold

Oslo Pensjonsforsikring AS (OPF) eier alle aksjene i OF. Selskapet har kvartalsvise møter med administrasjonen i kommunen for gjennomgang av resultatutviklingen. I tillegg har selskapet fortløpende møteaktiviteter med kommunens ulike virksomheter i kundesammenheng. Ytterligere opplysninger om kapital og aksjonærforhold, samt lønn og annen godtgjørelse til styre, administrerende direktør og revisor, er gitt i notene til regnskapet.

## Årsberetning

### Styrets arbeid

Styresammensetningen er i tråd med en konsernstyringsmodell der administrerende direktør i morselskapet (OPF) er styreleder i datterselskapet, og minst ett av styremedlemmene er eksternt. Styret består av 3 medlemmer, 1 kvinne og 2 menn. To av styremedlemmene er eksterne.

Styremedlemmene i OF har bred erfaring og kompetanse fra områder som bank, forsikring og industri. Medlemmene har også bred styreefaring. Styret foretar årlig en evaluering av styrets samlede kompetanse.

### BEMANNING OG LEDELSE. SYKEFRAVÆR OG

#### LIKESTILLING

OFs egen organisasjon skal ha fokus på kundebehandling og rådgivning innen risikostyring, risikoavlastning, skadeforebyggende arbeid og skadebehandling. Ved utgangen av 2020 var det i OF 4 fast ansatte og 1 på engasjement. For øvrig er selskapets forvaltning og drift basert på utkontraktering av administrerende direktør, kontrollfunksjoner, administrasjon, regnskapsføring og kapitalforvaltning til morselskapet OPF. I tillegg kjøpes skadeoppgjør fra eksterne leverandører.

Hanne Myre er administrerende direktør. Selskapets ledelse har erfaring på alle relevante områder. Ledere i selskapet har bakgrunn fra andre forsikringselskaper og finans for øvrig.

Vi jobber for likestilling og mot diskriminering på grunn av kjønn, graviditet, permisjon ved fødsel eller adopsjon, omsorgsoppgaver, etnisitet, religion, livssyn, funksjonsnedsettelse, seksuell orientering, kjønnsidentitet og kjønnsuttrykk og kombinasjoner av disse grunnlagene og er ikke kjent med slik forskjellsbehandling. Blant selskapets fast ansatte var det ved utløpet av 2020 2 menn og 2 kvinner.

Det har ikke vært skader eller ulykker blant selskapets ansatte i forbindelse med utføring av arbeidsoppgaver.

Sykefraværet var 1,4 prosent i 2020, som er på tilsvarende lave nivå som de foregående årene.

### Hjemmekontorsituasjonen i 2020

Siden mars har de fleste av våre ansatte utført sitt arbeid fra hjemmekontor. Arbeidsgiver har stilt utstyrt til rådighet for best mulig tilrettelegging for hjemmekontoret og det er etablert retningslinjer for andre anskaffelser.

Våren 2020 ble det gjennomført medarbeiderundersøkelser ved to anledninger for å kartlegge situasjonen på hjemmekontor. Tilbakemeldingen da var gjennomgående bra og tilfredsstillende. Senere har de fleste funnet seg godt til rette på hjemmekontoret, selv med de ulemper det medfører. Våre regelmessige medarbeidersamtaler ble midlertidig utsatt ved innføringen av hjemmekontor, men disse og alle andre normale rutiner er gjenopptatt også i hjemmekontorsituasjonen.

Ledere er gitt kompetanseoppløring for bedre å ivareta sin rolle i fjernledelse.

### Ytre miljø

Det er styrets oppfatning at selskapets virksomhet ikke forurenser det ytre miljø, utover den klimapåvirkning som følger av virksomheten. Det er ingen kjente forhold ved virksomheten, herunder dens innsatsfaktorer eller tjenester, som direkte eller indirekte kan medføre en betydelig påvirkning av det ytre miljø.

### FREMTIDSUTSIKTER

Det er styrets oppfatning at selskapets tjenester og produkter innen risikostyring, skadeforebyggende tiltak og risikoavlastning også framover vil bidra til å redusere kundenes risiko- og skadekostnader.

Totalt brutto premievolum i 2021 forventes å bli cirka 105,5 millioner (100,4 millioner) kroner. Det forventes positive forsikringsresultat i alle bransjer i 2021.

Selskapets soliditet og gjennomsikringsprogram er innrettet for å kunne håndtere en eventuell storskade.

OF har i sine mål- og handlingsplaner for 2021 lagt opp til fortsatt å videreføre aktivitetsnivået innen risikostyring og skadeforebyggende arbeid. Vi forventer at de skadeforebyggende aktivitetene som er planlagt gjennomført i 2021 vil bidra til et fortsatt svært lavt nivå for våre kunders risiko- og skadekostnader.

Det skadeforebyggende arbeidet er også innrettet for å kunne begrense kostnader knyttet til klimarelaterte skader. Det har så langt ikke blitt påvist skader av klimarelaterte årsaker som har gjort det nødvendig å iverksette skadeforebyggende tiltak.

OFs andel av de samlede skadekostnadene som utlignes av Norsk Naturskadepool, utgjør selskapets totale naturskadekostnader. Oslo kommunes eiendommer er generelt lite utsatt for naturskade, og det har ikke vært rapportert noen skader i vår historie som kan relateres utelukkende til naturskader.

### DISPONERING AV SELSKAPETS RESULTAT

Selskapets resultat etter skatt var 48,1 millioner kroner. 3,7 millioner kroner overføres til naturskadekapital, 48.000 kroner avsettes til garantifordringen. De resterende 44,4 millioner kroner overføres til annen egenkapital.


Styret for Oslo Forsikring AS

Oslo, 17. mars 2021

Åmund T. Lunde  
styrets leder

Kirsten Røra  
styremedlem

Ketil Wang  
styremedlem



Hanne Myre  
Hanne Myre  
adm. direktør





## Regnskap

Regnskap og noter Oslo Forsikring AS

- 22 Resultatregnskap
- 23 Balanse
- 25 Oppstilling av endringer i egenkapital
- 26 Kontantstrømoppstilling
- 27 Noter til regnskapet



## Oslo Forsikring AS / RESULTATREGNSKAP

Tusen kroner		2020	2019
<b>TEKNISK REGNSKAP FOR SKADEFORSIKRING</b>			
Premieinntekter		100 441	99 545
Opplyente bruttopremier	13		
- Gjennforsikringsandel av opplyente bruttopremier	13	-18 125	-19 842
<b>Sum premieinntekter før egen regning</b>		<b>82 317</b>	<b>79 703</b>
<b>Andre forsikringsrelaterte inntekter</b>		<b>18</b>	<b>17</b>
<b>Erstatningskostnader</b>			
Brutto erstatningskostnader	13	-26 190	-17 805
- Gjennforsikringsandel av brutto erstatningskostnader	13	-1 631	-20 770
<b>Sum erstatningskostnader før egen regning</b>		<b>-27 821</b>	<b>-38 575</b>
<b>Forsikringsrelaterte driftskostnader</b>			
Forsikringsrelaterte administrasjonskostnader inkl. provisjoner for mottatt egenforsikring	13, 14	-16 298	-15 751
<b>Sum forsikringsrelaterte driftskostnader</b>		<b>-16 298</b>	<b>-15 751</b>
<b>Andre forsikringsrelaterte driftskostnader</b>			
<b>Resultat av teknisk regnskap</b>		<b>38 216</b>	<b>25 394</b>
<b>IKKE TEKNISK REGNSKAP FOR SKADEFORSIKRING</b>			
<b>Netto inntekter fra investeringer</b>			
Renteinntekt og utbytte mv. på finansielle eiendeler	5, 8	12 145	11 462
Verdiendringer på investeringer	6, 8	9 903	18 281
Realisert gevinst og tap på investeringer	7, 8	-258	-455
Administrasjonskostnader knyttet til investeringer, herunder rene kostnader		-750	-750
<b>Sum netto inntekter fra investeringer</b>		<b>21 040</b>	<b>28 538</b>
<b>Andre inntekter</b>		<b>4 156</b>	<b>3 695</b>
<b>Andre kostnader</b>		<b>-2 432</b>	<b>-2 213</b>
<b>Resultat av ikke teknisk regnskap</b>		<b>22 764</b>	<b>30 021</b>
Resultat før skattekostnad		60 981	55 414
Skattekostnad	23	-12 863	-8 957
<b>Resultat før inntekter og kostnader</b>		<b>48 118</b>	<b>46 457</b>
<b>TOTALRESULTAT</b>		<b>48 118</b>	<b>46 457</b>
<b>Disponeringer</b>			
Overført til/fra garantiordningen		-47	3 285
Overført til/fra naturkaskdefond		-3 681	-4 763
Overført til annen opplyent egenkapital		-44 389	-44 980
<b>SUM DISPENSINGER</b>		<b>-48 118</b>	<b>-46 457</b>

## Oslo Forsikring AS / BALANSE 31. DESEMBER

EIEDELER		2020	2019
Immaterielle eiendeler		1 508	1 662
Andre immaterielle eiendeler	20		
<b>Sum immaterielle eiendeler</b>		<b>1 508</b>	<b>1 662</b>
<b>Investeringer</b>			
Finansielle eiendeler som måles til amortisert kost			
Utlån og fordringer	4, 9	113 706	113 744
<b>Finansielle eiendeler som måles til virkelig verdi</b>			
Aksjer og andeler (inkl. aksjer og andeler målt til kost)	3, 4, 10	166 522	152 890
Renteberende verdipapirer	3, 4, 11	157 538	149 884
Andre finansielle eiendeler	4, 12	18 823	16 753
<b>Sum investeringer</b>		<b>456 589</b>	<b>433 271</b>
<b>Gjennforsikringsandel av brutto forsikringsforpliktelse</b>		<b>0</b>	<b>56 000</b>
Gjennforsikringsandel av brutto erstatningsavsetning	13		
<b>Sum gjennforsikringsandel av brutto forsikringsforpliktelse</b>		<b>0</b>	<b>56 000</b>
<b>Fordringer</b>			
Fordringer i forbindelse med direkte forsikring		792	2 615
Andre fordringer	4, 19		
<b>Sum fordringer</b>		<b>792</b>	<b>2 615</b>
<b>Andre eiendeler</b>			
Kasse, bank	4, 12	2 838	8 905
<b>Sum andre eiendeler</b>		<b>2 838</b>	<b>8 905</b>
<b>Forskuddsbetalte kostnader og opplyente ikke mottatte inntekter</b>			
Andre forskuddsbetalte kostnader og opplyente ikke mottatte inntekter	4, 21	521	514
<b>Sum forskuddsbetalte kostnader og opplyente ikke mottatte inntekter</b>		<b>521</b>	<b>514</b>
<b>SUM EIEDELER</b>		<b>462 249</b>	<b>502 967</b>



## Oslo Forsikring AS / OPPSTILLING ENDRINGER I EGENKAPITAL

2020	Aksjekapital	Naturskade- kapital	Garanti- ordning	Annen egenkapital	Sum
<b>Egenkapital pr. 1.1.</b>	<b>70 000</b>	<b>54 623</b>	<b>606</b>	<b>186 212</b>	<b>311 441</b>
Årets disponeringer		3 681	47	44 389	48 118
<b>Egenkapital pr. 31.12.</b>	<b>70 000</b>	<b>58 305</b>	<b>653</b>	<b>230 601</b>	<b>359 558</b>

Selskapets aksjekapital består av 70 000 aksjer pålydende NOK 1 000. Selskapet er et heleid datterselskap av Oslo Pensjonsforsikring AS.

	Note	2020	2019
<b>EGENKAPITAL OG FORPLIKTELSER</b>			
<b>Innskutt egenkapital</b>			
Selskapskapital		70 000	70 000
Aksjekapital		70 000	70 000
<b>Sum innskutt egenkapital</b>		<b>70 000</b>	<b>70 000</b>

<b>Opplyst egenkapital</b>			
Avsetning til naturskadekapital		58 305	54 623
Avsetning til garantiordningen		653	606
Annen egenkapital		230 601	186 212
<b>Sum opplyst egenkapital</b>		<b>289 558</b>	<b>241 441</b>
<b>Sum egenkapital</b>		<b>359 558</b>	<b>311 441</b>

<b>Forsikringsforpliktelser brutto</b>			
Brutto erstatningsavsetning	13	78 175	167 680
<b>Sum forsikringsforpliktelser brutto</b>		<b>78 175</b>	<b>167 680</b>





<b>Avsetninger for forpliktelser</b>			
Forpliktelser ved periodeskatt	23	13 481	9 890
Forpliktelser ved utsatt skatt	23	4 398	4 870
<b>Sum avsetninger for forpliktelser</b>		<b>17 879</b>	<b>14 850</b>

<b>Forpliktelser</b>			
Andre forpliktelser	4, 22	5 901	7 673
<b>Sum forpliktelser</b>		<b>5 901</b>	<b>7 673</b>

<b>Pålypte kostnader og mottatte ikke opplyste inntekter</b>			
Andre pålypte kostnader og mottatte ikke opplyste inntekter	4, 22	736	1 323
<b>Sum pålypte kostnader og mottatte ikke opplyste inntekter</b>		<b>736</b>	<b>1 323</b>
<b>SUM EGENKAPITAL OG FORPLIKTELSER</b>		<b>462 249</b>	<b>502 967</b>

Styret for Oslo Forsikring AS

Oslo, 17. mars 2021

 Amund T. Lunde  
styrets leder
  Ketil Wang  
styremedlem
  Kirsten Røra  
styremedlem
  Hanne Myre  
adm. direktør



## Oslo Forsikring AS / KONTANTSTRØMOPPSTILLING

	2020	2019
<b>Kontantstrømmer fra operasjonelle aktiviteter</b>		
Innbetalte premier brutto forsikring	100 441	99 545
Betalte gjensikringspremier	-18 125	-19 842
Betalte erstattninger	-115 696	-26 347
Gjenforsikringsseleksjonens andel erstattninger	54 369	1
Andre inntekter	4 062	3 549
Utbetalinger til andre leverandører for varer og tjenester	-13 835	-9 170
Utbetalinger til ansatte, pensjoner, arbeidsgiveravgift m.v.	-6 037	-5 755
Utbetalinger av renter	9	82
Innbetalinger av skatter og avgifter	6 473	7 461
Utbetalinger av skatter og avgifter	-9 833	-20 823
Netto inn-/utbetalinger ved kjøp/salg av aksjer og andeler	1 583	1 613
Netto inn-/utbetalinger ved kjøp/salg av rentebærende papirer	-9 478	-39 372
<b>Netto kontantstrøm fra operasjonelle aktiviteter</b>	<b>-6 067</b>	<b>-9 100</b>
<b>Kontantstrømmer fra investeringsaktiviteter</b>		
Netto inn-/utbetaling ved salg/kjøp av driftsmidler og immaterielle eiendeler	0	0
<b>Netto kontantstrøm fra investeringsaktiviteter</b>	<b>0</b>	<b>0</b>
<b>Kontantstrømmer fra finansieringsaktiviteter</b>		
Utbetalinger av konsernbidrag/utbytte/kapitalnedsettelse	0	0
<b>Netto kontantstrøm fra finansieringsaktiviteter</b>	<b>0</b>	<b>0</b>
<b>Netto kontantstrøm i perioden</b>	<b>-6 067</b>	<b>-9 100</b>
Netto endring i kontanter og kontantekvivalenter	-6 067	-9 100
Beholdning av kontanter/kontantekvivalenter ved periodens begynnelse	8 905	18 005
<b>Beholdning av kontanter/kontantekvivalenter ved periodens slutt</b>	<b>2 838</b>	<b>8 905</b>

## Note 1. Regnskapsprinsipper

### Generell informasjon

Oslo Forsikring AS er skadeforsikrings-selskap som pr. 31.12.2020 er eid 100% av Oslo Pensjonsforsikring AS. Selskapet har konsept om å drive forsikringsvirksomhet i alle skadeforsikringsbransjer, samt gruppe- og aksjeselskaper eid av kommuner.

Oslo Forsikring ble etablert i 1996, og har en aksjekapital på NOK 70 000 000.

Selskapet driver sin virksomhet i Norge.

### Regnskapsprinsipper

Selskapets regnskap er utarbeidet i overensstemmelse med Lov om Årsregnskap m.v. av 17. juli 1998 nr. 56 (regnskapsloven), forskrift om Årsregnskap m.m. for forsikrings-selskaper av 18. desember 2015 nr. 1775, samt god regnskapspraksis.

Oslo Forsikring AS er ikke en del av et konsern underlagt den internasjonale regnskapsstandarden IFRS. Selskapets regnskap er derfor beregnet på IFRS-standarder, og forenklingen ligger i note 6.

Regnskapet presenteres i tusen norske kroner uten desimal med mindre annet er angitt.

### Kritiske regnskapsprinsipper og vurderinger

Selskapet har brukt estimater og gjort vurderinger som kan ha effekt på eiendeler og gjeld og i neste regnskapsår. Estimater og vurderinger er basert på tidligere erfaringer og andre tilgjengelige faktorer, og blir fortløpende vurdert. Vurderingene inkluderer forventninger om fremtidige hendelser som man antar har betydning for selskapet.

Gjennom å ha plassert katastroferisikoer i gjenforsikringsmarkedet er i vesentlig grad selskapets resultatrisikoer redusert.

Selskapet har i tillegg bygget opp nødvendige buffere og risikokapital for å kunne møte forventende svingninger og resultatrisikofaktorer.

### Prinsipper for inntekt- og kostnadsføring

#### Premieinntekter

Forsikringspremie inntektsføres i takt med forsikringsperioden. Forfalte brutto-premier omfatter alle beløp selskapet har mottatt eller har til gode for forsikringsavtaler hvor forsikringsperioden er påbegynt før regnskapsårets avslutning. Ved periodeslutt foretas en tidsavgrensning hvor forfalt premie som vedrører neste år blir periodisert.

#### Gevinster og tap tilknyttet finansielle eiendeler

Gevinst/tap på verdipapirer tas til inntekt/kostnad på realiseringstidspunktet. Unrealisert gevinst/tap på finansielle omleggsområder føres som inntekt/kostnad knyttet til finansielle eiendeler. Gevinst/tap ved realisasjon av aksjer beregnes etter FIFO-metoden, mens gevinst/tap ved salg, innløsning og avdrag av obligasjoner og sertifikater beregnes ut fra gjennomsnittlig anskaffelseskost.

#### Kostnader

Kostnadsføring skjer på det tidspunktet kostnaden er pålagt. Forskuddsbetalte inntekter og pålegg ikke betalte kostnader ved årets slutt periodiseres og føres opp som gjeld i balansen.

### Forsikringskontrakter

I henhold til IFRS 4 må det skal være knyttet betydelig forsikringsrisiko. For kontrakter for at den skal defineres som en forsikringskontrakt. Forsikringskontraktene selskapet tilbyr tilfredsstiller dette kravet. Nivået på de regnskapsførte forpliktelsene står i forhold til forsikringskundernes kontraktmessige rettigheter.

### Kontantstrømoppstilling

Kontantstrømoppstillingen er utarbeidet etter den direkte metode. Kontanter og kontantekvivalenter omfatter kontanter, bankinnskudd og andre kortstakke, likvide plasseringer.

### Klassifisering av finansielle eiendeler

Finansielle eiendeler blir ved første gangs innregning klassifisert i en av følgende målekategorier:

1. Finansielle eiendeler til virkelig verdi over resultatet.
2. Investeringer som holdes til forfall regnskapsført til amortisert kost.
3. Utlån og fordringer regnskapsført til amortisert kost.

### Verdsettelse av finansielle instrumenter

#### Finansielle eiendeler som måles til amortisert kost

##### Investeringer som holdes til forfall

Obligasjoner er anskaffet til virkelig eie og skal holdes til forfall. Overkurs og underkurs ved anskaffelse amortiseres over obligasjonens gjenværende løpende. I resultatregnskapet inngår amortisert beløp som korreksjon til rentinntekten.

##### Utlån og fordringer

Utlån og fordringer er finansielle eiendeler med faste eller bestemte betalinger, og som ikke omsettes i et aktiv marked eller som selskapet har intensjon om å selge på kort sikt eller har ørremerker til virkelig verdi over resultatet. Utlån og fordringer innregnes i balansen første gang til virkelig verdi. Påfølgende måling skjer til amortisert kost ved bruk av effektiv rentemethode med eventuell nedskrivning for kreditttap.

Utlån og fordringer er knyttet til investeringer i obligasjonsmarkedet. I resultatregnskapet inngår amortisert beløp på fordringer som korreksjon til rentinntekten.

##### Nedskrivning av finansielle eiendeler som måles til amortisert kost

Ved sannsynlighet for verdiforringelse og behov for nedskrivninger vektlegges debtors finansielle stilling, kontantstrøm og konkursrisiko. Er det objektive bevis for verdifall, i form av kontraktsbrudd, manglende eller konkursrisiko, foretas nedskrivning.

##### Aksjer og andeler/ Rentebærende verdipapirer

Aksjer, andeler, obligasjoner og andre verdipapirer med fast avkastning er ført opp som virkelig verdi i regnskapet. For finansielle eiendeler innenfor denne kategorien kan tilvorthen være tilgjengelig eller bestemt regnskapsført til virkelig verdi over resultatet. Innføring og verdi vurderes og rapporteres på grunnlag av virkelig verdi.

Virkelig verdi av investeringer notert i et marked er basert på gjeldende kurs. Likvide aksjer verdsettes på basis av priser levert fra Bloomberg. Dersom markedet for verdipapirer ikke er aktivt, notert på børs eller tilsvarende, benyttes selskapet verdsettelsesteknikker basert på observerbare markedsdato for å estimere markedsverdien. Estimater baseres på markedsforhold som foreligger på balansedagen.

For aksjeinnd og andeler i utenlandske selskap benyttes sist oppgitte kurs. Dersom prisen anses som ubetert, justeres prisen etter en markedsværdi.

##### For rentebærende verdipapirer som ikke prises direkte i markedet

beregnes en anslått markedsværdi basert på et, tilsvarende kredittpåslag angitt ved en kredittkurve. Det benyttes eksisterende likvide, primært Nordic bond priser, som tilbyr en uavhengig prisingsgjensidighet for obligasjoner og leverer ulemiljø oppsettning av kredittkurver. Prisene oppdateres daglig, basert på endringer i det generelle rentenivået. Mens kredittkurver endres ved behov, minimum månedlig.



## Oslø Forsikring AS / NOTER

### Note 2. Risikoer og risikostyring

Den overordnede risikostyringen i OF er innrettet mot at selskapet til enhver tid kan oppfylle de forsikringsmessige forpliktelsene. Styret fastsetter overordnede risikostreger og rammer, som implementeres og følges opp på administrativt nivå med periodisk rapportering. Eventuelle brudd på risikorammer, inkludert tiltak for å bringe forholdet i orden, rapporteres løpende.

Det er etablert retningslinjer for virksomhetsstyringen som samlet sikrer at selskapet til enhver tid skal være i stand til å identifisere, vurdere, håndtere, overvåke og rapportere risiko som kan hindre oppnåelse av vedtatte mål.

#### Retningslinjer for virksomhetsstyring

Overordnet retningslinje for virksomhetsstyring					
Risikostyringsfunksjonen	Aktuarfunksjonen	Sjansvurderingsfunksjonen	Intervisjonen		
ORSA	Datakvalitet	Etiske retningslinjer	Utkøystaktning		
Forsikringsrisiko	Operasjonell risiko	Remisjningslinje for styring av IT-virksomheten	Beregning og validering av forsikringsstatistiske avsetninger		
Personopplysninger	Klag behandlering	Egveten og hvedelighet	Arbeidsvasking		

#### Balansføring og avskrivning av driftsmidler

##### Immaterielle eiendeler

Immaterielle eiendeler balanseføres når:

- det er sannsynlig at de fremtidige økonomiske fordelene knyttet til eiendelen vil tilflyte foretaket, og
  - anskaffelseskost for eiendelen kan måles pålitelig
- Kjøpte immaterielle eiendeler balanseføres til anskaffelseskost. Dette omfatter kjøp av programvare.

Balanserte immaterielle eiendeler avskrives over forventede økonomiske levetid, og beskrives dersom gjennombart beløp av driftsmiddelet er lavere enn balanseført. Gjennombart beløp er det høyeste av netto salgsværdi og verdi i bruk. Verdi i bruk er nåverdien av de fremtidige kontantstrømmene som eiendelen forventes å generere.

##### Skattekostnad

Skattekostnad i resultatregnskapet omfatter både periodens betalbare skatt og endring i utsatt skatt. Utsatt skatt er beregnet med 25% på grunnlag av demobiliserbare forskjeller som eksisterer mellom regnskapsmessige og skattemessige verdier og ubenyttede godtgørelse på skattebetyrte ved utgangen av regnskapsåret. Skattekende og skatteundersende midlertidige forskjeller som reverseres eller kan reverseres i samme periode er utgjort og nettoført. Utsatt skatt er totalt balanseført i den grad utnyttelse kan sannsynliggjøres.

Endringer i netto urealisert mer- eller mindreværdi resultatføres.

##### Valuta

Eiendeler og gjeld i utenlandsk valuta er omregnet til norske kroner etter kursen på balansedagen.

##### Andre finansielle eiendeler

Andre finansielle eiendeler defineres som kontantaktiviteter og består av bankinnskudd i pengemarkedsporteføljen.

##### Forsikringstekniske avsetninger i skadeforsikring

Erstatningsavsetningene er 31.12.2020 er beregnet ved bruk av den statistiske tabellen Capex God for alle bransjer beregnet fra bygning. Erstatningsavsetning for bygning beregnes som RRS-avsetningen og 10 prosent av ett kvartals opplyst premie. For alle bransjer foretas det tillegg en skjenningsmessig vurdering av de beregnede avsetningene.

Reassuransavsetning, avsetning til Naturskadepoolen og avsetning til Garantiorningen for skadeforsikring er ikke en del av forsikringsforpliktelsene, og er klassifisert som egenkapital.

##### Avsetning for ikke oplyst premie

Forsikringspremien forefaller til betaling forskuddsvis, og en del av premien vil derfor gjelde perioden etter regnskapsårets slutt. Denne delen av premien avsettes som ikke oplyst premie og vil være null ved utgangen av regnskapsåret dersom hovedforfall for alle kontraktene er 1. januar.

##### Erstatningsavsetning

Erstatningsavsetning for skadeforsikring består av forventede utbetalinger for ikke oplyste skader, både de som er meldt og de som er inntruffet, men ennå ikke meldt. Endring i erstatningsavsetning føres over resultatregnskapet som erstatningskostnad.

##### Naturskadekapitalen

Alle norske forsikringselskaper som tegner brannforsikring er pålagt å delta i Norsk Naturskadepool. Driftsoverskuddet på denne ordningen settes av som et eget naturskadekapital. Avsetningen kan bare benyttes til å dekke erstatninger etter naturskader.

##### Avsetning til Garantiorningen for skadeforsikring

Det er opprettet en garantiorning for skadeforsikring. Avsetning til Garantiorningen er garanti for at forsikringsstakerens krav blir oppfylt. Innholdet har nådd krøvet om 1,5 % av summen av de tre siste års direkte brutto oplyste premie, er det avsatt 1 % av årets direkte oplyste premie. Det er kun erstatningskostnader som inngår i beregningsgrunnlaget for egenforsikringselskaper.

##### Reassuransavsetning

Reassuransavsetning til dekning av kostnader som vil kunne påløpe dersom en eller flere reassurandører ikke dekker sin del av de samlede erstatningskostnadene er ført som andel av oplyst egenkapital.

##### Avsetning for ikke avlyst risiko

Avsetning for ikke avlyst risiko er avsetning til dekning av selskapets forventede erstatninger og direkte og indirekte skadebeholdningskostnader for skadefelle som på et bestemt tidspunkt ikke er inntruffet, men som forventes å inntruffe i perioden frem til første hovedforfall for forsikringer med ikke avlyst risiko. Avsetningen skal til enhver tid tilsvare de forventede erstatninger og kostnader ved slike fremtidige skadefeller i den grad disse ikke må anses dekket av premieavsetningen.

## MARKEDSRISIKO

OF investerer selskapets kapital i finansielle instrumenter og eiendom-fond. Selskapet blir dermed eksponert for markedsrisiko som følge av endring i rentenivå, aksjemarkedet, eiendomsmarkedet, endring i kursen på utenlandsk valuta, endring av kredittspredat, samt konsolideringsrisiko. Styret fastsetter selskapets retningslinjer for markedsrisiko gjennom egen investeringsstrategi som nærmere definerer risikovilje og relevante risikorammer.

### Renterisiko

Renterisiko er risikoen for verdfall av eiendeler og økning i forpliktelser på endringer i rentenivået. OF styrer renterisikoen gjennom durasjon i renteporteføllene.

### Aksjerisiko

Aksjerisiko styres gjennom fastsatte rammer for eksponering, samt gjennom diversifisering innen og mellom ulike geografiske markeder, forvaltningsstrategier og forvaltere. OFs forvaltning kan deretter benyttes for risikoreduksjon samt for kostnads- eller tids effektiv implementering av tilpasninger i risikoeksponeringen.

### Eiendomsrisiko

Eiendomsrisiko er knyttet til verdneidskrivning på bygg på eiendom-mer, større tap av leienntekter, eller større eiendomsrisiko. Selskapet søker å redusere risikoen i porteføllene gjennom diversifisering på type eiendom, geografif, antall og løpende på leiekontrakter og leietakere.

### Valutarisiko

Valutarisiko er risiko for tap ved valutakursbevegelser. Investeringsstrategien legger opp til et selskaps normalt vil sikre 100 prosent av den samlede valutakursponeringen til enhver tid.

### Kreditt/risikio/spredningsrisiko

Spredningsrisiko er risikoen for negative endringer i verdi av obligasjoner m.v. og kredittforringelser som følge av generelle endringer i kredittspredat. Selskapet kan redusere spredningsrisiko ved å investere i bedre kredittklassifisering eller redusere durasjon i renteporteføllene. Selskapets investeringer fordeler seg iht. kredittretting som vist i tabellen på neste side.

Utviklingen i kapitalbehov er en sentral størrelse som hensyntas i den finansielle beredtskapen. Selskapet gjennomfører årlig og ved behov evaluering av risiko og kapitalbehov, kalt ORSA (Own Risk and Solvency Assessment). Risikoen er i ORSA gruppet i markedsrisiko, forsikringsrisiko, motpartsrisiko, likviditetsrisiko, operasjonell risiko, forretningsmessig risiko og øvrige risikoer. Det er ikke avdekket kapitalbehov for å dekke tapspotensial knyttet til likviditetsrisiko, forretningsmessig risiko og øvrige risikoer.

Selskapets solvenskapitaldekning fremgår av egen note om solvenskapital. Selskapets kapitalkrav beregnet i henhold til Solvers II regelverket fremgår av nedenstående tabell. Ved beregning av det samlede tapspotensialet hensyntas korrelasjonen mellom de ulike risikoklassene ved at det gjøres fradrag for diversifiseringseffektene.

	2020	2019
Tapspotensial, millioner kroner		
Rente	4	5
Aksjer	32	30
Eiendom	20	19
Spread	17	17
Valuta	0	0
Konsumrasjon	0	0
Diversifisering	-11	-11
Markedsrisiko	63	59
Markedsrisiko	63	59
Forsikringsrisiko	94	90
Motpartsrisiko	18	19
Operasjonell risiko	3	5
Diversifisering	-39	-38
Sum	138	135
Tapsabsorberende effekt skatt	-26	-26
Solvenskapitalkrav	112	109



## Oslo Forsikring AS / NOTER

(Note 2 fortsetter)

### MOTPARTSRISIKO

Motpartsrisiko defineres som risiko for tap som følge av at motparten i derivatposisjoner, inngitte gjensidingsavtaler og øvrige fordringer (brunder bankinnskudd uten avtalt brøtningstid, ubest. leie) ikke kan møte sine forpliktelser. OfS motpartsrisikoen styres bl.a. ved at:

- kun godt kapitaliserte banker hvor selskapsinnskudd ikke utgjør en stor andel av totale innskudd, benyttes som bankforbindelser
- motpartsrisiko i derivatbeholdninger styres gjennom krav om bruk av ISDA og CSA-avtaler (som regulerer sikkerhetsstillelse) mot finansinstitusjonene som er motpartene.
- alle gjensidingsregnskapsoppgaver som selskapet har avtaler med har en finansiell rating på A- eller bedre og det er satt krav til det enkelte gjensidingsregnskapsoppdragets andel av den avgitte risikoen utgjør maksimum 25 prosent. Innkrevning av utestående beløp skjer kvartalsvis.

### LIKVIDITETSRIKSIKO

Likviditetsrisiko kan oppstå ved endringer i selskaps løpende driftsinntekter eller utgifter, skadeerstatninger, likviditetsbehov fra rentederivater og valutastyring, og finansiering av endringer i aktivallokering. Selskapet har et begrenset likviditetsbehov for drift av selskapet og løpende betaling av erstatninger. Store erstatningsbetalinger vil ikke komme til umiddelbar utbetaling, og det er tid for å planlegge likviditetsbehovet. I investeringsstrategien er det fastsatt at pengemarked/bank skal utgjøre minimum 25 prosent av porteføljen. En vesentlig større del av porteføljen kan ved behov realiseres på kort varsel.

Tusen kroner	0-3 mnd	3 - 12 mnd	1 - 5 år	over 5 år	Uten resloppetid	Totalt
<b>Eiendeler</b>						
Bankinnskudd	21 662					21 662
Utlån og fordringer på kunder	792					792
Rentebærende verdipapirer, andeler i aksjefond	99 030	37 216	91 429	43 569	166 522	437 766
Øvrige eiendelsposter med resloppetid	521		0	1 508		2 029
<b>Sum eiendelsposter</b>	<b>122 005</b>	<b>37 216</b>	<b>91 429</b>	<b>45 077</b>	<b>166 522</b>	<b>462 249</b>
<b>Gjeld og egen kapital</b>						
Øvrig gjeld med resloppetid	6 637					6 637
Forsikrings tekniske avsetninger			78 175		4 398	78 175
Avsetninger for forpliktelser		13 481				13 481
Egenkapital/ minoritetsinteresser					359 558	359 558
<b>Sum gjeld og egenkapital</b>	<b>6 637</b>	<b>13 481</b>	<b>78 175</b>	<b>0</b>	<b>363 956</b>	<b>462 249</b>
<b>Netto</b>	<b>115 368</b>	<b>23 734</b>	<b>13 254</b>	<b>45 077</b>	<b>-197 434</b>	<b>0</b>

### OPERASJONELL RISIKO

Operasjonell risiko er risikoen for økonomisk tap som følge av utilittekkelige eller sviktende interne prosesser, systemer, menneskelige feil, i selskapet eller hos underleverandører. Operasjonell risiko inkluderer risiko for at forestaket kan bli rammet av miljøpåvirkning, dvs. en bevisst handling, beghet av en eller flere personer, enten interne eller eksterne, som innebærer ueslektighet for å oppnå en urettmessig eller ulovlig fordel. Det gjennomføres periodisk vurdering av operasjonell risiko med kartlegging av risiko og utforming av nødvendige tiltak for å redusere eller styre risikoene.

### FORRETNINGSMESSIG RISIKO

Forretningsmessig risiko defineres som risikoen for manglende samsvar mellom endringer i inntekter og kostnader fra andre forhold enn markedsrisiko, kreditt og motpartsrisiko. Forretningsmessig risiko inkluderer endringer i regelverk samt endringer i kundeatferd som kan medføre behov for omstilling av virksomheten.

Selskapet følger aktiv utviklingen av relevant regelverk og samarbeider tett med kundene. Selskapet styrer risiko for manglende samsvar mellom inntekter og kostnader gjennom prinsippene for prising av kostnadsdelen i premiene for skadeerstatning.

### ØVRIGE RISIKOER

I tillegg til ovenstående risikoer, omfatter selskapets risikovurderingsprosess samsvarsrisiko (compliance).

Kredittforfall, fordelt på motpart	AAA	AA	A	BBB	Ikke ratet	Totalt
Finansielle eiendeler som måles til amortisert kost	15 064	10 162	31 508	28 723	28 248	113 706
Rentebærende verdipapirer	5 259	25 254	44 530	5 224	77 270	157 538
Bankinnskudd		37	21 625			21 662
<b>Sum</b>						<b>292 905</b>

### Konsentrasjonsrisiko

Konsentrasjonsrisiko er risikoen for tap som følge av svak eller manglende diversifisering, eksempelvis høy eksponering mot enkeltutstedere, risikoklasser, bransjer, geografiske områder, eller høy konsentrasjon i verdipapirer eller sikkerheter med samme risikogenskaper. Selskapet styrer konsentrasjonsrisiko gjennom investeringsstrategien som fastsetter maksimale rammer for allokering til de enkelte aktivklasser og type risiko, kredittklasser, samt maksimal eksponering overfor enkeltutstedere.

### FORSIKRINGSRIKSIKO

I utgangspunktet aksepteres risikoer fra kunder som ligger innenfor OfS målgruppe, som er begrenset av konsesjonen. Forsikringsrisiko omfatter risiko for tap som følge av at forsikringspremien som skal dekke de framtidige erstatningsutbetalingene og erstatningsavsetningen ikke er tilstrekkelig.

Forsikringsrisikoen styres gjennom årlig prissetting og gjensidingsregning. Gjensidingsregning benyttes for å avdekket skadeerstatningsrisiko. I tillegg foretas en gjennomgang av erstatningsavsetningen på kvartalsbasis.

### ERSTATNINGSVUTVIKLING

Tusen kroner	2015	2016	2017	2018	2019	2020
Beregnet brutto erstatningskostnader						
Per utgangen av skadeføret	16 479	37 117	86 559	42 673	42 504	31 919
-ett år senere	8 179	33 397	127 379	40 260	42 545	
-to år senere	6 502	31 893	112 774	36 414		
-tre år senere	8 555	30 766	109 380			
-fire år senere	7 582	29 326				
-fem år senere	5 482					
<b>Beregnet beløp 31.12</b>	<b>5 482</b>	<b>29 326</b>	<b>109 380</b>	<b>36 414</b>	<b>42 545</b>	<b>31 919</b>
Totalt utbetalt hittil	4 863	27 155	103 003	27 290	12 656	7 307
Erstatningsavsetning	618	2 171	6 377	9 124	29 889	24 612
Sum erstatningsavsetning 2014 og tidligere årganger						205
Sum erstatningsavsetning 2015-2020						72 792
<b>Sum erstatningsavsetning</b>						<b>72 997</b>

Fordelingen er eksklusive Naturkatastrofe, Trafikkforsikringsforeningen, inngående reasurans og skadeoppgjordskostnader.

Endringer fra 2019

Totalt utbetalt hittil	-8 411	-1 781	88 373	17 463	11 132	7 307
Erstatningsavsetning	-2 101	-839	-90 587	-13 565	-6 311	-24 612
Sum erstatning	-10 512	-2 620	-2 214	3 928	4 822	31 919

I tabellen under vises resultatet ved 1 prosent endring i premien, skadeutbetalinger, erstatningsavsetning og kostnader.

### Følsomhetsberegning skadeerstatning

	2020	2019
1 prosent endring i premien	1 004	995
1 prosent endring i skadeutbetalinger	262	178
1 prosent endring i erstatningsavsetning	782	1 677
1 prosent endring i kostnader	163	158

## Oslo Forsikring AS / NOTER

### Note 5. Renteinntekter og utbytte på finansielle eiendeler

Tusen kroner	2020	2019
Aksjer/Aksjefond	29	28
Eiendomsfond	5 749	4 150
<b>Sum utbytte</b>	<b>5 778</b>	<b>4 178</b>
Renteinntekter obligasjoner	1 647	1 628
Oppjente renter obligasjoner og hold til forfall-obligasjoner	372	372
Renter rentebærende fond	763	1 330
<b>Sum renteinntekter finansielle eiendeler til virkelig verdi</b>	<b>2 782</b>	<b>3 330</b>
Utlån og fordringer	3 362	3 301
<b>Sum renteinntekter finansielle eiendeler til amortisert kost</b>	<b>3 362</b>	<b>3 301</b>
Andre finansielle eiendeler og kostnader	223	654
<b>Sum andre finansielle eiendeler og kostnader</b>	<b>223</b>	<b>654</b>
<b>Sum renteinntekter og utbytte på finansielle eiendeler</b>	<b>12 145</b>	<b>11 462</b>

### Note 6. Verdiendringer på investeringer

Tusen kroner	2020	2019
Aksjer/Aksjefond Norge	7 287	16 246
Hedgefond	5	-22
Obligasjoner og andre verdipapirer med fast avkastning	465	632
Sum finansielle eiendeler som måles til virkelig verdi	7 757	16 856
<b>Eiendomsfond</b>	<b>2 146</b>	<b>1 425</b>
<b>Sum verdiendring på investeringer</b>	<b>9 903</b>	<b>18 281</b>

### Note 7. Realisert gevinst og tap på investeringer

Tusen kroner	2020	2019
Rentebærende verdipapirer	-258	-455
<b>Sum realisert gevinst og tap på investeringer</b>	<b>-258</b>	<b>-455</b>

### Note 8. Netto inntekt for ulike klasser av finansielle instrumenter

Tusen kroner	Renteinntekter/ inntekter fra eiendommer	Netto gevinst/ tap ved realisasjon	Netto realisert gevinst	Sum
Netto inntekter fra aksjer og andeler	5 778	0	9 438	15 216
Netto inntekter rentebærende verdipapirer	6 367	-258	465	6 574
Administrasjonskostnader knyttet til investeringer				-750
<b>Netto inntekter fra finansielle eiendeler til virkelig verdi 2020</b>	<b>12 145</b>	<b>-258</b>	<b>9 903</b>	<b>21 040</b>
Netto inntekter fra finansielle eiendeler til virkelig verdi 2019	11 462	-455	18 281	28 538

### Note 3. Verdsattelse av finansielle instrumenter til virkelig verdi

- Nivå 1: Noterte priser (ikke-justerte) i aktive markeder (børs, megler, prissettingsfjerneste, reguleringsmyndighet).  
 Nivå 2: Andre data enn de som inngår i nivå 1, som er observerbare, enten direkte (dvs. som priser) eller indirekte (avledet fra priser).  
 Nivå 3: Instrument på nivå 3 har data som ikke bygger på observerbare markedsdata (inaktivt marked). Reell virkelig verdi kan derfor avvike hvis instrumentet skulle bli omsatt.

Finansielle instrumenter vurdert til virkelig verdi forfalt på grunnlag av priser benyttet ved verdsettelsen.

Tusen kroner	Nivå 1	Nivå 2	Nivå 3	Sum
<b>Eiendeler</b>				
Eiendomsfond	81 174			81 174
Hedgefond	445			445
Aksjefond	84 903			84 903
<b>Sum aksjer og andeler</b>	<b>84 903</b>			<b>166 522</b>
	51 %			100 %
Rentebærende verdipapirer	62 353	95 185		157 538
<b>Sum finansielle eiendeler til virkelig verdi 2020</b>	<b>147 256</b>	<b>95 185</b>		<b>324 060</b>
	45 %	29 %		100 %
Sum finansielle eiendeler til virkelig verdi 2019	133 712	93 788	75 274	302 773
	44 %	31 %	25 %	100 %

### Note 4. Klassifisering av finansielle eiendeler og forpliktelse

Tusen kroner	Holdt til forfall	Utlån og fordringer	Virkelig verdi	Sum
<b>Finansielle eiendeler som måles til amortisert kost</b>				
Utlån og fordringer		113 706		113 706
<b>Finansielle eiendeler som måles til virkelig verdi</b>				
Finansielle eiendeler ført til virkelig verdi over resultatet			324 060	324 060
Andre finansielle eiendeler			18 823	18 823

<b>Eiendeler</b>				
Bankinnskudd			2 838	2 838

<b>Fordringer</b>				
Fordringer, forskudsbetalte kostnader og oppgjente ikke mottatte inntekter			1 313	1 313

<b>Sum finansielle eiendeler 2020</b>	<b>113 706</b>	<b>347 035</b>	<b>460 741</b>	
Sum finansielle eiendeler 2019	113 744	331 561	445 305	

<b>Finansielle forpliktelse</b>				
Annen kortsiktig gjeld		6 637		6 637
<b>Sum finansielle forpliktelser 2020</b>	<b>6 637</b>			
Sum finansielle forpliktelser 2019	8 996			

## Oslo Forsikring AS / NOTER

### Note 11. Rentebærende verdipapirer

Obligasjonsbeholdning Tusen kroner	Pålydende beløp	Anskaffelseskost	Virkelig verdi
Stat./ statsgarantert	5 000	5 214	5 199
Industri/ Privat	35 000	35 106	35 085
Kommuner	25 000	25 033	25 075
Finans	34 000	34 075	34 111
Pålypte renter			913
<b>Sum obligasjoner</b>	<b>99 000</b>	<b>99 427</b>	<b>100 383</b>

Beholdning rentefond	Antall	Anskaffelseskost	Markedsverdi og bokført verdi
Nordea Livfóret pensjon	27 865	28 378	28 395
Nordea kreditt	27 288	28 306	28 760
<b>Sum rentefond</b>	<b>55 153</b>	<b>56 684</b>	<b>57 155</b>

**Sum rentebærende verdipapirer 2020**  
Sum rentebærende verdipapirer 2019

**157 588**  
149 884

### Note 12. Andre finansielle eiendeler

Tusen kroner	2020	2019
Bankinnskudd	2 601	8 637
Skatterekkskonto (bundne midler)	237	268
<b>Sum kasse, bank</b>	<b>2 838</b>	<b>8 905</b>
Bank (pengemarked) *)	18 823	16 753

\*) Posten inngår i sum investeringer

### Note 9. Utlån og fordringer (tusen kroner)

Fordringer	Pålydende	Markedsverdi	Bokført verdi
Finansforetak	46 000	48 222	45 944
Kommunesektoren	10 000	10 665	9 962
Andre sektorer	56 000	59 498	56 054
<b>Sum</b>	<b>112 000</b>	<b>118 386</b>	<b>111 960</b>
Pålypte renter		1 745	
<b>Sum utlån og fordringer 2020</b>		<b>113 706</b>	
Sum utlån og fordringer 2019			113 744

### Note 10. Aksjer og andeler (tusen kroner)

Eiendomsfond	Organisasjonsnummer	Anskaffelseskost	Virkelig verdi
Pareto Eiendomsfelleskap IS	992 043 415	29 831	37 588
Pareto Eiendomsfelleskap AS	992 043 415	271	380
API Eiendomsfond Norge IS	997 592 816	30 560	42 774
API Eiendomsfond Norge AS	997 592 816	308	432
<b>Sum</b>		<b>60 970</b>	<b>81 174</b>

Hedgefond	Anskaffelseskost	Virkelig verdi
Hedinger Capital Partners	563	445
<b>Sum</b>	<b>563</b>	<b>445</b>

Aksjefond	Anskaffelseskost	Virkelig verdi
KLP Aksje Global Indeks II	54 281	84 903
<b>Sum</b>	<b>54 281</b>	<b>84 903</b>
<b>Sum aksjer og andeler 2020</b>		<b>166 522</b>
Sum aksjer og andeler 2019		152 890

### Valutæksporing

Det er knyttet valutrisiko til investeringer i utenlandske Hedgefond.

Basiskursene for finansielle instrumenter legges til grunn for å bestemme valutarisikoen. Målt mot de finansielle omleppemidler er plassering i forskjellige valutaer som følger:

Valuta	EUR	USD	NGK	SUM
Andel	0,00 %	0,10 %	99,90 %	100,00 %
<b>Beløp</b>	<b>0</b>	<b>445</b>	<b>437 322</b>	<b>437 767</b>

Valutafordelingen har vært relativt stabil gjennom året.



## Oslo Forsikring AS / NOTER

### Note 13. Forsikringstekniske forhold

Spesifikasjoner av premier og erstatninger per brønse (tusen kroner)	Bygnings-skade		Naturskade		Motorvogn -traffikk		Motorvogn - øvrig		Ansvaret		Totalt
	2020	2019	2020	2019	2020	2019	2020	2019	2020	2019	
<b>Premieinntekter</b>											
Forfalte bruttopremier	73 788	9 744	73 788	9 744	10 501	2 684	3 725	103 441			
<b>Opplyst bruttopremie (a)</b>	<b>73 788</b>	<b>9 744</b>	<b>73 788</b>	<b>9 744</b>	<b>10 501</b>	<b>2 684</b>	<b>3 725</b>	<b>100 441</b>			
<b>Brutto erstatninger</b>											
Betalte erstatninger tidligere årganger	-94 962	0	-6 335	-73	-2 780	-104 149					
Betalte erstatninger innværende år	-1 904	-4 141	-4 297	-1 192	-12	-11 546					
Endring erstatningsavsetninger tidligere årganger	94 403	0	7 230	1 384	11 408	114 486					
Endring erstatningsavsetninger innværende år	-13 596	-368	-6 383	-1 258	-3 375	-24 980					
<b>Brutto erstatninger (b)</b>	<b>-16 058</b>	<b>-4 509</b>	<b>-9 725</b>	<b>-1 138</b>	<b>5 240</b>	<b>-26 190</b>					
<b>Forsikringsrelaterte driftskostnader</b>											
Administrasjonskostnader	-11 409	-163	-3 260	-1 141	-326	-16 298					
<b>Brutto driftskostnader (c)</b>	<b>-11 409</b>	<b>-163</b>	<b>-3 260</b>	<b>-1 141</b>	<b>-326</b>	<b>-16 298</b>					
<b>Gjennforsikringsresultat</b>											
Opplyst gjennforsikringspremie	-14 898	-1 577	-360	0	-1 290	-18 125					
Betalte erstatninger	54 369	0	0	0	0	54 369					
Endring erstatningsavsetning	-54 000	0	-2 000	0	0	-56 000					
<b>Gjennforsikringsresultat (d)</b>	<b>-14 529</b>	<b>-1 577</b>	<b>-2 360</b>	<b>0</b>	<b>-1 290</b>	<b>-19 755</b>					
<b>Resultat f.e.r. pr. brønse (a+b-c+d)</b>	<b>31 792</b>	<b>3 466</b>	<b>-4 844</b>	<b>405</b>	<b>7 349</b>	<b>38 198</b>					
Andre forsikringsrelaterte inntekter						18					
Andre forsikringsrelaterte kostnader											
<b>Resultat av teknisk regnskap</b>											
<b>Erstatning f.e.r.</b>	<b>15 689</b>	<b>4 509</b>	<b>11 725</b>	<b>1 138</b>	<b>-5 240</b>	<b>27 821</b>					
<b>Forsikringsmessige avsetninger pr brønse</b>											
Erstatningsavsetning	38 868	4 770	14 955	2 532	17 049	78 175					
Erstatningsavsetning f.e.r.	38 868	4 770	14 955	2 532	17 049	78 175					
<b>Sum forsikringsforpliktelser</b>											
<b>Brutto skadeprosent avvikling</b>	0,8 %	0,0 %	-9,1 %	-48,9 %	-231,6 %	-10,3 %					
<b>Brutto skadeprosent innværende år</b>	21,0 %	46,3 %	101,7 %	91,3 %	90,9 %	36,4 %					
<b>Brutto skadeprosent samlet</b>	21,8 %	46,3 %	92,6 %	42,4 %	-140,7 %	26,1 %					

Erstatningsavsetningene er beregnet med utgangspunkt i Cape-Cod-modellen for motorbrønser og ansvar. For bygningsforsikring består de av RBS og expected loss ratio for BNR. Kontantstrømmene er ikke diskontert. Det er ingen andre forskjeller i behandlingen.

I Solvens II benyttes risikofri rente fra EOPA ved diskontering av kontantstrømmene. Det er ingen andre forskjeller i behandlingen.

Tabellen nedenfor viser utviklingsresultater relatert til tidligere regnskapsperioder.

Tusen kroner	2010	2011	2012	2013	2014	2015	2016	2017	2018	2019	2020
<b>Sum avviklingsresultat</b>	32 596	2 185	17 477	18 493	-1 357	21 467	20 638	8 158	-39 299	21 215	11 268
<b>Fordeling per brønse</b>											
Byrigging	5 170	3 593	8 706	16 322	-9 170	13 124	7 631	3 863	-41 267	20 874	156
Motortraffikk	909	-97	729	633	573	-36	2 108	-987	-1 556	-4 672	1 079
Motor øvrig	560	-60	448	390	352	-22	1 297	1 033	-763	1 382	1 384
Ansvar	25 957	-1 252	7 594	1 149	6 888	8 401	9 602	4 249	4 287	3 631	8 649

Med utviklingsresultater relatert til tidligere regnskapsperioder menes differansen mellom erstatningsavsetning ved inngangen til regnskapsperioden for skadenfaller minus (i tidligere regnskapsperioder, og erstatninger som er brutt i løpet av regnskapsperioden for skadenfaller minus) i tidligere regnskapsperioder, tillegg erstatningsavsetningen for disse skadenfallene ved utgangen av regnskapsperioden.

### Note 14. Driftskostnader

Tusen kroner	2020	2019
Ordinære lønnskostnader	4 026	4 664
Arbeidsgiveravgift	624	766
Andre Ytelser	1 165	1 293
Ledelse, adm/kontrollfunksjon OLF	1 867	1 173
Kostnader finans	750	750
<b>Sum personalkostnader</b>	<b>8 432</b>	<b>8 646</b>
Ekstern konsulent bistand	9 236	8 397
Kontordrift	1 695	1 652
Avskrivninger	511	444
Øvrige driftskostnader	647	499
<b>Sum andre driftskostnader</b>	<b>12 088</b>	<b>10 992</b>
<b>SUM</b>	<b>20 521</b>	<b>19 720</b>
Herav forsikringsrelaterte driftskostnader	16 298	15 751
Herav skadebehandlingskostnader	1 040	1 005
Herav honorar finans	750	750
Herav andre kostnader	2 432	2 213

I 2020 har forsikringsrelaterte kostnader gått opp. Oppgangen er primært knyttet til høyere bruk av eksterne konsulenter og IT-avtaler tillegg til høyere lønn- og personalkostnader, som følge av økning i felleskostnader.

### Note 15. Skadebehandlingskostnader

Skadebehandlingshonorar på NOK 4 463 689, er regnskapsført som andel av erstatningskostnader. Tilsvarende kostnad i regnskapet for 2019 var NOK 5 055 728.

I tillegg, en andel av forsikringsrelaterte kostnader på NOK 1 040 310 er blitt allokert til erstatningskostnader som skadebehandlingskostnader. For note 14.

### Note 16. Lønn og godtgjørelser til ledende ansatte og styret

Selskapet har pr. 31.12.2020 4 ansatte, tilsvarende 4 årsverk. Selskapets godtgjørelsesordninger for ansatte omfatter fast grunnlønn/årlønn, vanlige utgiftsgodtgjørelser og personalforsikringer. Selskapet har individuell lønnsfastsettelse, og lønnsjustering skjer med virkning fra 1. april. Selskapet har ikke bonusordninger, overskuddsdelinger, opsjoner eller lignende. Som unntak fra regelen har alle ansatte mottatt engangsbonus på kroner 5 000 i 2020.

OLF har en innkuddsordning med uførepensjonsdekning. Periodens innkudd og premie inkluderte omkostninger utgjør NOK 441 932. Innskuddsatsene er:  
 - Sparesats på 7 prosent av lønn fra 0 til 7,1 G  
 - Sparesats på 22 prosent av lønn mellom 7,1 til 12 G

Tusen kroner	Honorar	Lønn	Årets pensjonsoppløsning
<b>Ledende ansatte</b>			
Hanne Myre, administrerende direktør		1 948	228
<b>Styret</b>			
Årmond T. Lund, styrelleder	0		
Kristen Røra, styremedlem	132		
Keith Wang, styremedlem	132		
<b>Sum 2020</b>	<b>264</b>	<b>1 948</b>	<b>228</b>

Administrerende direktør i Oslo Forsikring, Hanne Myre, er også direktør for Befrfriskurdeildveilingen i morselskapet og lønnes av morselskapet. Hanne Myre er medlem av den lukkede ytellesordningen i Oslo Pensjonsforsikring AS. Hanne Myre mottar ikke annen godtgjørelse fra konsernet enn det som gis av morselskapet.



## Oslo Forsikring AS / NOTER

### Note 17. Godtgjørelse til revisor

Tusen kroner	2020	2019
Løpplagg revisjon	232	240
Skatterådgivning	51	63
<b>Sum</b>	<b>282</b>	<b>304</b>

Revisjonshonorarer er inkludert i merverdiavgift

### Note 18. Andre inntekter

Tusen kroner	2020	2019
ORRA-Grant	4 051	3 519
Renteinntekt bank	106	177
<b>Sum</b>	<b>4 156</b>	<b>3 695</b>

### Note 19. Kundefordringer og andre kortsiktige fordringer

Tusen kroner	2020	2019
Andre fordringer	792	2 615
<b>Sum</b>	<b>792</b>	<b>2 615</b>

### Note 20. Immaterielle eiendeler

Tusen kroner	2020	2019
Anskaffelseskost pr. 01.01.	3 438	3 113
Tilgang i året	336	326
<b>Anskaffelseskost pr. 31.12.</b>	<b>3 774</b>	<b>3 438</b>
Akkumulerte avskrivninger pr. 01.01.	-1 776	-1 352
Akkumulerte avskrivninger pr. 31.12.	-2 266	-1 776
<b>Netto balført verdi pr. 31.12.</b>	<b>1 508</b>	<b>1 662</b>
<b>Årets avskrivninger</b>	<b>-480</b>	<b>-424</b>

Immaterielle eiendeler består i all hovedsak av aktiverte IT-systemer. Ved kjøp av nytt IT-system aktiveres direkte henførbare kostnader ubetalte til systemleverandør, ekstern konsulentbestand og internt medgitte kostnader for å få systemet installert og klart til bruk. Ved videreutvikling av IT-systemer aktiveres både eksterne og interne kostnader. Systemendringer som betraktes som vedlikehold kostnadsføres løpende.

Når et IT-system er ferdigstilt, avskrives aktiverte kostnader lineært over forventet brukstid. Ved senere aktiveringer grunner videreutvikling avskrives disse over den opprinnelig fastsatte brukstid med mindre påkostningen øker systemets totale forventede brukstid. Ved indikasjon på at balanseført verdi av et aktivert IT-system er høyere enn gjenvinnbart beløp, foretas det test for verdifall. Hvis balanseført verdi er høyere enn gjenvinnbart beløp (nåverdi ved fortsatt bruk/ae), foretas det nedskrivning til gjenvinnbart beløp.

### Note 21. Forskuddsbetalte kostnader og oppgjente ikke mottatte inntekter

Tusen kroner	2020	2019
Forskuddsbetalte kostnader	113	115
Påløpne inntekter eiendomsfond	408	399
<b>Sum</b>	<b>521</b>	<b>514</b>

### Note 22. Annen kortsiktig gjeld

Tusen kroner	2020	2019
Leverandørgjeld	3 015	4 009
Annan kortsiktig gjeld	2 886	3 664
<b>Sum forpliktelse</b>	<b>5 901</b>	<b>7 673</b>
Påløpne kostnader	402	911
Offentlige avgifter og skattertekk	334	412
<b>Sum påløpne kostnader og mottatte ikke oppgjente inntekter</b>	<b>736</b>	<b>1 323</b>

### Note 23. Skatter

Nedenfor er gitt en spesifikasjon over forskjellen mellom old regnskapsmessige resultat før skattekostnad og årets skattegrunnlag.

Tusen kroner	2020	2019
Resultat før skattekostnad	60 981	55 414
Permanente forskjeller	-6 798	-15 784
Tilbakeløst andel resultat norske deltakerlignede selskap	-7 894	-5 575
Andel skattemessig resultat norske deltakerlignede selskap	5 749	4 150
3% skatterfrie inntekter		
Endring midlertidige forskjeller	1 888	1 714
<b>Årets skattegrunnlag</b>	<b>53 926</b>	<b>39 919</b>

### Selskapet har følgende midlertidige forskjeller

Avsetning til naturskadekapital	46 642	46 642
Avsetning til garantiorrdningen	3 140	3 140
Erstatningsavsetning etter overgangsregul nye skatteregler	-44 807	-51 208
Driftsmidler	-45	-60
Finansielle eiendeler	779	275
Oppløst sikkerhetsavsetning 2015	61 663	70 472
<b>Sum midlertidige forskjeller</b>	<b>67 373</b>	<b>69 262</b>
Ikke balanseført midlertidig forskjell	-49 782	-49 782
<b>Grunnlag utsett skatt</b>	<b>17 591</b>	<b>19 479</b>

Utsett skatt	4 398	4 870
Endring utsett skatt	-472	-428
Betalbar skatt	13 481	9 980
Skattekorreksjon tidligere år	-146	-594
<b>Skattekostnad</b>	<b>12 863</b>	<b>8 957</b>

## Oslo Forsikring AS / NOTER

### Note 24. Solvenskapital

Solvens II regelverket trådte i kraft fra 1. januar 2016. I tillegg til å omfatte kapital og kapitalkrav omfatter regelverket også regler for risikostyring og intern kontroll, tilsynsmessig kontroll og overvåking samt krav til informasjonsplikt til orienteringen og rapporteringsplikt overfor tilsynsmyndighetene.

Solvens II regelverket stiller krav til ansvarlig kapital som skal dekke solvenskapitalkravet og minstekapitalkravet og minstekapitalkravet beregnes etter standardmodellen i henhold til Solvens II regelverket og inkluderer effekten av overgangsregler.

Solvenskapitalen fremkommer hovedsakelig som netto eiendeler i Solvens II-balansen tillegg tellende ansvarlig lån. Solvenskapitalen er derfor forskjellig fra bokført egenkapital i regnskapet. I Solvens II-balansen inngår eiendeler og forpliktelser til virkelig verdi. For eiendeler som har en annen verdi i regnskapet, legges derfor mer-/mindreværdiene til i Solvens II-balansen.

Solvenskapitalen inndeles i tre kapitalgrupper i henhold til Solvens II regelverket. Kapitalgruppe 1 teller fullt ut ved beregning av solvenskapitalkravet og minimumskapitalkravet. Kapitalgruppe 2 kan dekke inntil 50 prosent av solvenskapitalkravet og inntil 20 prosent av minimumskapitalkravet. Kapitalgruppe 3 kan dekke inntil 15 prosent av solvenskapitalkravet, men kan ikke benyttes til å dekke minimumskapitalkravet.

Kapitalkravet i Solvens II fremkommer som summen av endringer i solvenskapital beregnet under ulike typer stress, fratrukket diversifisering og tapabsorberende effekt. Den største delen av kapitalkravet kommer fra markedsrisiko og forsikringsrisiko.

Solvenskapitalen og solvenskapitalkravet fremkommer av tabellene nedenfor.

Millioner kroner	2020			2019		
	Totalt	Kapitalgruppe 1	Kapitalgruppe 2	Totalt	Kapitalgruppe 1	Kapitalgruppe 2
Solvenskapital						
Aksjekapital	70	70		70	70	
Avstemningsreserve	224	224		179	179	
Naturskadedfond	58		58	55		55
<b>Samlet solvenskapital</b>	<b>353</b>	<b>294</b>	<b>58</b>	<b>304</b>	<b>249</b>	<b>55</b>
Tellende solvenskapital	350	294	56	304	249	54
Tellende minimumkapital	302	294	8	257	249	8

Millioner kroner	2020		2019	
	Totalt	Totalt	Totalt	Totalt
Solvenskapitalkrav				
Markedsrisiko	63		59	
Forsikringsrisiko	94		90	
Modpartsrisiko	18		19	
Operasjonell risiko	3		5	
Diversifisering	-39		-38	
Tapsabsorberende effekt	-26		-26	
<b>Samlet solvenskapitalkrav</b>	<b>112</b>		<b>109</b>	
Minstekapitalkrav	38		38	
Solvenskapitaldekning	312 %		279 %	
Minstkapitaldekning	796 %		677 %	

### Note 25. Transaksjoner med nærtstående parter

OF kjøper tjenester fra Oslo Pensjonsforsikring AS som eies 100% av Oslo kommune. I 2020 var dette kjøp av kontorfellesskap, ledelsess/kontrollfunksjoner, administrerende tjenester, IT-tjenester og kapitalforvaltning.

Alle transaksjoner mellom partene er basert på markedsmessige betingelser.

Oslo kommune er fakturert for premieinntekter og egenandel skadeforsikring. I tillegg har selskapet inntekter fra salg av et dataprogram for risikostyring, ORRA-Brann, til flere virksomheter i Oslo kommune.

Tusen kroner	2020	2019
<b>Oslo Pensjonsforsikring AS</b>		
<b>Resultatposter</b>		
Kjøp av tjenester fra morselskapet	6 076	5 231
<b>Balansposter</b>		
Fordringer	0	1 908
Levingsgjeld	1 519	1 785
<b>Virksomheter i Oslo kommune</b>		
<b>Resultatposter</b>		
Premieinntekter	100 441	93 246
Ersterninger	99 981	2 003
Salg av dataprogram og rådgivningstjenester	4 051	3 519
<b>Balansposter</b>		
Fordringer	792	670



Til generalforsamlingen i Oslo Forsikring AS

## Uavhengig revisors beretning

### Uttalelse om revisjonen av årsregnskapet

#### Konklusjon

Vi har revidert Oslo Forsikring AS' årsregnskap som består av balanse per 31. desember 2020, resultatregnskap, oppstilling av endringer i egenkapital og kontantstrømsoppstilling for regnskapsåret avsluttet per denne datoen og noter til årsregnskapet, herunder et sammendrag av viktige regnskapsprinsippene.

Efter vår mening er det medfølgende årsregnskapet avgitt i samsvar med lov og forskrifter og gir et rettviseende bilde av selskapets finansielle stilling per 31. desember 2020, og av dets resultater og kontantstrømmer for regnskapsåret avsluttet per denne datoen i samsvar med regnskapslovens regler og god regnskapspraksis i Norge.

#### Grunnlag for konklusjonen

Vi har gjennomført revisjonen i samsvar med lov, forskrift og god revisjonspraksis i Norge, herunder de internasjonale revisjonsstandardene International Standards on Auditing (ISA-ene). Våre oppgaver og plikter i henhold til disse standardene er beskrevet i Revisors oppgaver og plikter ved revisjon av årsregnskapet. Vi er uavhengige av selskapet slik det kreves i lov og forskrift, og har overholdt våre øvrige etiske forpliktelser i samsvar med disse kravene. Etter vår oppfatning er innhentet revisjonsbevis tilstrekkelig og hensiktsmessig som grunnlag for vår konklusjon.

#### Øvrig informasjon

Ledelsen er ansvarlig for øvrig informasjon. Øvrig informasjon omfatter informasjon i årsrapporten bortsett fra årsregnskapet og den tilhørende revisjonsberetningen.

Vår uttalelse om revisjonen av årsregnskapet dekker ikke øvrig informasjon, og vi attesterer ikke den øvrige informasjonen.

I forbindelse med revisjonen av årsregnskapet er det vår oppgave å lese øvrig informasjon med det formål å vurdere hvorvidt det foreligger vesentlig inkonsistens mellom øvrig informasjon og årsregnskapet, kunnskap vi har opparbeidet oss under revisjonen, eller hvorvidt den tilsynelatende inneholder vesentlig feilinformasjon.

Dersom vi konkluderer med at den øvrige informasjonen inneholder vesentlig feilinformasjon er vi pålagt å rapportere det. Vi har ingenting å rapportere i så henholdsvis.

#### Styrets og daglig leders ansvar for årsregnskapet

Styret og daglig leder (ledelsen) er ansvarlig for å utarbeide årsregnskapet i samsvar med lov og forskrifter, herunder for at det gir et rettviseende bilde i samsvar med regnskapslovens regler og god regnskapspraksis i Norge. Ledelsen er også ansvarlig for slik internkontroll som den finner nødvendig for å kunne utarbeide et årsregnskap som ikke inneholder vesentlig feilinformasjon, verken som følge av misligheter eller utilsiktede feil.

PricewaterhouseCoopers AS, Dronning Engelmias gate 71, Postboks 748 Sentrum, NO-0106 Oslo  
T: 02316, org. no.: 987 009 733 MVA, www.pwc.no  
Statsautoriserte revisorer, medlemmer av Den norske Revisorforening og autorisert regnskapsførerselskap

Ved utarbeidelsen av årsregnskapet må ledelsen ta standpunkt til selskapets evne til fortsatt drift og opplyse om forhold av betydning for fortsatt drift. Forutsetningen om fortsatt drift skal legges til grunn for årsregnskapet så lenge det ikke er sannsynlig at virksomheten vil bli avvirket.

#### Revisors oppgaver og plikter ved revisjonen av årsregnskapet

Vårt mål med revisjonen er å oppnå betryggende sikkerhet for at årsregnskapet som helhet ikke inneholder vesentlig feilinformasjon, verken som følge av misligheter eller utilsiktede feil, og å avgi en revisjonsberetning som inneholder vår konklusjon. Betryggende sikkerhet er en høy grad av sikkerhet, men ingen garanti for at en revisjon utført i samsvar med lov, forskrift og god revisjonspraksis i Norge, herunder ISA-ene, alltid vil avdekke vesentlig feilinformasjon som eksisterer. Feilinformasjon kan oppstå som følge av misligheter eller utilsiktede feil. Feilinformasjon blir vurdert som vesentlig dersom den enkeltvis eller samlet med rimelighet kan forventes å påvirke økonomiske beslutninger som brukerne fortar basert på årsregnskapet.

Som del av en revisjon i samsvar med lov, forskrift og god revisjonspraksis i Norge, herunder ISA-ene, utøver vi profesjonelt skjønn og utviser profesjonell skepsis gjennom hele revisjonen. I tillegg:

- identifiserer og anslår vi risikoen for vesentlig feilinformasjon i regnskapet, enten det skyldes misligheter eller utilsiktede feil. Vi informerer og gjennomfører revisjonsprosedyrer for å håndtere slike risikoer, og innhenter revisjonsbevis som er tilstrekkelig og hensiktsmessig som grunnlag for vår konklusjon. Risikoen for at vesentlig feilinformasjon som følge av misligheter ikke blir avdekket, er høyere enn for feilinformasjon som skyldes utilsiktede feil, siden misligheter kan innebære samarbeid, forfalskning, bevisste uttalelser, uriktige fremstillinger eller overstyring av internkontroll.
- opparbeider vi oss en forståelse av den interne kontroll som er relevant for revisjonen, for å informere revisjonsprosedyrer som er hensiktsmessige etter omstendighetene, men ikke for å gi uttrykk for en mening om effektiviteten av selskapets interne kontroll.
- evaluerer vi om de anvendte regnskapsprinsippene er hensiktsmessige og om regnskapspostene og tilhørende noteopplysninger utarbeidet av ledelsen er rimelige.
- konkluderer vi på hensiktsmessigheten av ledelsens bruk av fortsatt drift-forutsetningen ved utarbeidelsen av regnskapet, basert på innhentede revisjonsbevis, og hvorvidt det foreligger vesentlig usikkerhet knyttet til hendelser eller forhold som kan skape tvil av betydning om selskapets evne til fortsatt drift. Dersom vi konkluderer med at det eksisterer vesentlig usikkerhet, kreves det at vi i revisjonsberetningen henleder oppmerksomheten på tilleggsopplysningene i regnskapet, eller, dersom slike tilleggsopplysninger ikke er tilstrekkelige, at vi modifiserer vår konklusjon. Våre konklusjoner er basert på revisjonsbevis innhentet inntil datoen for revisjonsberetningen. Etterfølgende hendelser eller forhold kan imidlertid medføre at selskapet ikke fortsetter driften.
- evaluerer vi den samlede presentasjonen, strukturen og innholdet, inkludert tilleggsopplysningene, og hvorvidt årsregnskapet representerer de underliggende transaksjonene og hendelsene på en måte som gir et rettviseende bilde.

Vi kommuniserer med styret blant annet om det planlagte omfanget av revisjonen og til hvilken tid revisjonsarbeidet skal utføres. Vi utveksler også informasjon om forhold av betydning, som vi har avdekket i løpet av revisjonen, herunder om eventuelle svakheter av betydning i den interne kontrollen.



Uavhengig revisors beretning - Oslo Forsikring AS



## Uttalelse om andre lovmessige krav

### Konklusjon om årsberetningen

Basert på vår revisjon av årsregnskapet som beskrevet ovenfor, mener vi at opplysningene i årsberetningen om årsregnskapet, forutsetningen om fortsatt drift og forslaget til resultatdisponering er konsistente med årsregnskapet og i samsvar med lov og forskrifter.

### Konklusjon om registrering og dokumentasjon

Basert på vår revisjon av årsregnskapet som beskrevet ovenfor, og kontrollhandlinger vi har funnet nødvendig i henhold til internasjonal standard for attestasjonsoppdrag (ISAE) 3000 «Attestasjonsoppdrag som ikke er revisjon eller forenklet revisorkontroll av historisk finansiell informasjon», mener vi at ledelsen har oppfylt sin plikt til å sørge for ordentlig og oversiktlig registrering og dokumentasjon av selskapets regnskapsopplysninger i samsvar med lov og god bokførings praksis i Norge.

Oslo, 17. mars 2021

**PriceWaterhouseCoopers AS**

Thomas Steffensen  
Statsautorisert revisor  
(elektronisk signert)

(3)



OSLO FORSIKRING

