



ÅRSREGNSKAPET FOR REGNSKAPSÅRET 2024 - GENERELL INFORMASJON

Enheten

Organisasjonsnummer: 824 526 222
Organisasjonsform: Aksjeselskap
Foretaksnavn: HORNINDAL BYGG AS
Forretningsadresse: c/o Ola Åsmund Sætren
Sætren 44
6763 HORNINDAL

Regnskapsår

Årsregnskapets periode: 01.01.2024 - 31.12.2024

Konsern

Morselskap i konsern: Nei

Regnskapsregler

Regler for små foretak benyttet: Ja
Benyttet ved utarbeidelsen av årsregnskapet til selskapet: Regnskapslovens alminnelige regler

Årsregnskapet fastsatt av kompetent organ

Bekreftet av representant for selskapet: OLA ÅSMUND SÆTREN
Dato for fastsettelse av årsregnskapet: 30.06.2025

Grunnlag for avgivelse

År 2024: Årsregnskapet er elektronisk innlevert
År 2023: Tall er hentet fra elektronisk innlevert årsregnskap fra 2024

Det er ikke krav til at årsregnskapet m.v. som sendes til Regnskapsregisteret er undertegnet. Kontrollen på at dette er utført ligger hos revisor/enhetens øverste organ. Sikkerheten ivaretas ved at innsender har rolle/rettighet for innsending av årsregnskapet via Altinn, og ved at det bekreftes at årsregnskapet er fastsatt av kompetent organ.

Brønnøysundregistrene, 10.07.2025



Resultatregnskap

Beløp i: NOK	Note	2024	2023
RESULTATREKNESKAP			
Inntekter			
Salgsinntekt		1 870 389	1 193 549
Sum inntekter		1 870 389	1 193 549
Kostnader			
Varekostnad		1 017 239	821 409
Lønnskostnad	1	627 391	234 781
Avskrivning av driftsmidler og immaterielle eiendeler	2	35 600	
Annen driftskostnad		128 915	108 292
Sum kostnader		1 809 146	1 164 481
Driftsresultat		61 244	29 068
Finansinntekter og finanskostnader			
Anna renteinntekt		245	209
Annen finansinntekt		492	
Sum finansinntekter		737	209
Annan rentekostnad		2 581	712
Sum finanskostnader		2 581	712
Netto finans		-1 844	-503
Resultat før skattekostnad		59 399	28 565
Skattekostnad på resultat	3	13 056	6 290
Årsresultat	4	46 343	22 275
Årsresultat etter minoritetsinteresser		46 343	22 275
Totalresultat		46 343	22 275
Overføringer og disponeringar			
Avsatt til annen egenkapital		46 343	22 275
Sum overføringer og disponeringar		46 343	22 275



Resultatregnskap

Beløp i: NOK	Note	2024	2023
---------------------	-------------	-------------	-------------



Balanse

Beløp i: NOK	Note	2024	2023
BALANSE - EIGEDELAR			
Anleggsmiddel			
Immaterielle egedelar			
Utsett skattefordel	3		
Varige driftsmiddel			
Tomter, bygninger o.a. fast eiendom	2		
Maskiner og anlegg	2	344 563	
Skip og flytende installasjoner	2		
Driftsløsøre, inventar o.a. utstyr	2		
Sum varige driftsmiddel	2	344 563	
Sum anleggsmiddel		344 563	0
Omløpsmiddel			
Varer			
Krav			
Kundefordringer		320 172	447 236
Andre kortsiktige fordringer		5 681	24 290
Sum krav		325 853	471 526
Bankinnskot, kontantar og liknande			
Bankinnskudd, kontanter o.l.		34 226	80 829
Sum bankinnskot, kontantar og liknande		34 226	80 829
Sum omløpsmiddel		360 079	552 355
SUM EIGEDELAR		704 642	552 355
BALANSE - EIGENKAPITAL OG GJELD			
Eigenkapital			
Innskoten eigenkapital			
Aksjekapital	5	30 000	30 000



Balanse

Beløp i: NOK	Note	2024	2023
Behaldning av egne aksjar	5		
Overkurs		300	300
Sum innskoten egenkapital		30 300	30 300
Opptent egenkapital			
Annen egenkapital		343 452	297 109
Sum opptent egenkapital		343 452	297 109
Sum egenkapital	4	373 752	327 409
Gjeld			
Langsiktig gjeld			
Utsett skatt	3	8 895	
Sum avsetjingar for plikter		8 895	
Anna langsiktig gjeld			
Sum langsiktig gjeld		8 895	0
Kortsiktig gjeld			
Leverandørgjeld			55 424
Betalbar skatt	3	4 161	6 953
Skyldig offentlige avgifter		97 751	103 025
Annen kortsiktig gjeld		220 083	59 544
Sum kortsiktig gjeld		321 995	224 946
Sum gjeld		330 890	224 946
SUM EIGENKAPITAL OG GJELD		704 642	552 355



Brønnøysundregistrene

ÅRSREGNSKAP FOR REGNSKAPSÅRET 2024 - GENERELL INFORMASJON

Journalnummer: 2025 650479

Enheten

Organisasjonsnummer: 824 526 222
Organisasjonsform: Aksjeselskap
Foretaksnavn: HORNINDAL BYGG AS
Forretningsadresse: c/o Ola Åsmund Sætren
Sætren 44
6763 HORNINDAL

Regnskapsår

Årsregnskapets periode: 01.01.2024 - 31.12.2024

Konsern

Morselskap i konsern: Nei

Regnskapsregler

Regler for små foretak benyttet: Ja
Benyttet ved utarbeidelsen av
årsregnskapet til selskapet: Regnskapslovens alminnelige regler

Årsregnskapet fastsatt av kompetent organ

Bekreftet av representant for selskapet: OLA ÅSMUND SÆTREN
Dato for fastsettelse av årsregnskapet: 30.06.2025

Revisjon

Selskapet har besluttet at årsregnskapet
ikke skal revideres: Ja

Grunnlag for avgivelse

År 2024: Årsregnskap er elektronisk innlevert.
År 2023: Tall er hentet fra elektronisk innlevert årsregnskap fra 2024.

Det er ikke krav til at årsregnskapet m.v. som sendes til Regnskapsregisteret er undertegnet. Kontrollen på at dette er utført ligger hos revisor/enhetens øverste organ. Sikkerheten ivaretas ved at innsender har rolle/rettighet for innsending av årsregnskapet via Altinn, og ved at det bekreftes at årsregnskapet er fastsatt av kompetent organ.

Brønnøysundregistrene, 08.07.2025



Organisasjonsnr: 824 526 222
HORNINDAL BYGG AS

RESULTATREGNSKAP

Beløp i: NOK	Note	2024	2023
RESULTATREKNESKAP			
Inntekter			
Salgsinntekt		1 870 389	1 193 549
Sum inntekter		1 870 389	1 193 549
Kostnader			
Varekostnad		1 017 239	821 409
Lønnskostnad	1	627 391	234 781
Avskrivning av driftsmidler og immaterielle eiendeler	2	35 600	
Annen driftskostnad		128 915	108 292
Sum kostnader		1 809 146	1 164 481
Driftsresultat		61 244	29 068
Finansinntekter og finanskostnader			
Anna renteinntekt		245	209
Annen finansinntekt		492	
Sum finansinntekter		737	209
Annan rentekostnad		2 581	712
Sum finanskostnader		2 581	712
Netto finans		-1 844	-503
Resultat før skattekostnad		59 399	28 565
Skattekostnad på resultat	3	13 056	6 290
Årsresultat	4	46 343	22 275
Årsresultat etter minoritetsinteresser		46 343	22 275
Totalresultat		46 343	22 275
Overføringer og disponeringar			
Avsatt til annen egenkapital		46 343	22 275
Sum overføringer og disponeringar		46 343	22 275



Organisasjonsnr: 824 526 222
HORNINDAL BYGG AS

BALANSE

Beløp i: NOK	Note	2024	2023
--------------	------	------	------

BALANSE - EIGEDELAR

Anleggsmiddel

Immaterielle egedelar

Utsett skattefordel	3		
---------------------	---	--	--

Varige driftsmiddel

Tomter, bygninger o.a.			
------------------------	--	--	--

fast eiendom	2		
--------------	---	--	--

Maskiner og anlegg	2	344 563	
--------------------	---	---------	--

Skip og flytende			
------------------	--	--	--

installasjoner	2		
----------------	---	--	--

Driftsløsøre, inventar o.			
---------------------------	--	--	--

a. utstyr	2		
-----------	---	--	--

Sum varige driftsmiddel	2	344 563	
--------------------------------	----------	----------------	--

Sum anleggsmiddel		344 563	0
--------------------------	--	----------------	----------

Omløpsmiddel

Varer

Krav

Kundefordringer		320 172	447 236
-----------------	--	---------	---------

Andre kortsiktige			
-------------------	--	--	--

fordringer		5 681	24 290
------------	--	-------	--------

Sum krav		325 853	471 526
-----------------	--	----------------	----------------

Bankinnskot, kontantar og

liknande

Bankinnskudd, kontanter o.			
----------------------------	--	--	--

l.		34 226	80 829
----	--	--------	--------

Sum bankinnskot,		34 226	80 829
-------------------------	--	---------------	---------------

kontantar og liknande		34 226	80 829
------------------------------	--	---------------	---------------

Sum omløpsmiddel		360 079	552 355
-------------------------	--	----------------	----------------

SUM EIGEDELAR		704 642	552 355
----------------------	--	----------------	----------------

BALANSE - EIGENKAPITAL OG

GJELD

Eigenkapital

Innskoten eigenkapital

Aksjekapital	5	30 000	30 000
--------------	---	--------	--------

Behaldning av egne aksjar	5		
---------------------------	---	--	--

Overkurs		300	300
----------	--	-----	-----

Sum innskoten eigenkapital		30 300	30 300
-----------------------------------	--	---------------	---------------

Opptent eigenkapital



Annen egenkapital		343 452	297 109
Sum opptent egenkapital		343 452	297 109
Sum egenkapital	4	373 752	327 409
Gjeld			
Langsiktig gjeld			
Utsett skatt	3	8 895	
Sum avsetjinger for plikter		8 895	
Anna langsiktig gjeld			
Sum langsiktig gjeld		8 895	0
Kortsiktig gjeld			
Leverandørgjeld			55 424
Betalbar skatt	3	4 161	6 953
Skyldig offentlige avgifter		97 751	103 025
Annen kortsiktig gjeld		220 083	59 544
Sum kortsiktig gjeld		321 995	224 946
Sum gjeld		330 890	224 946
SUM EIGENKAPITAL OG GJELD		704 642	552 355



Organisasjonsnr: 824 526 222
HORNINDAL BYGG AS

NOTEOPPLYSNINGER - SELSKAP - alle poster oppgitt i hele tall

Note

Tal på årsverk i regnskapsåret
1.00

<u>Sum</u>	<u>Beløp</u>
------------	--------------

<u>Balanseført verdi 31.12.</u>	<u>Varige driftsmiddel</u>	<u>Immaterielle eigned.</u>
---------------------------------	----------------------------	-----------------------------

Konsernregnskap

Morselskapet sitt navn

Forretningskontor for morselskapet

Grunn til at dotterselskap ikke er tatt med i konsolideringa

<u>Samla beløp - tilknytt selskap</u>	<u>Årets</u>	<u>Fjorårets</u>
---------------------------------------	--------------	------------------

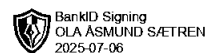
<u>Samla beløp - foretak i samme konsern</u>	<u>Årets</u>	<u>Fjorårets</u>
--	--------------	------------------

<u>Samla beløp - foretak i samme konsern</u>	<u>Årets</u>	<u>Fjorårets</u>
--	--------------	------------------

<u>Samla beløp - felles kontrollert verksemd</u>	<u>Årets</u>	<u>Fjorårets</u>
--	--------------	------------------

<u>Pantstillingar</u>	<u>Beløp</u>
-----------------------	--------------

<u>Behaldning av egne aksjar</u>	<u>Tal på aksjar</u>	<u>Pålydande</u>	<u>Andel av aksjek.</u>
----------------------------------	----------------------	------------------	-------------------------



Årsregnskap 2024

Hornindal Bygg AS

Resultatregnskap
Balanse
Noter til regnskapet

Org.nr.: 824 526 222



RESULTATREGNSKAP

HORNINDAL BYGG AS

DRIFTSINNEKTER OG DRIFTSKOSTNADER	Note	2024	2023
Salgsinntekt		1 870 389	1 193 549
Sum driftsinntekter		1 870 389	1 193 549
Varekostnad		1 017 239	821 409
Lønnskostnad	1	627 391	234 781
Avskrivning av driftsmidler og immaterielle eiendeler	2	35 600	0
Annen driftskostnad		128 915	108 292
Sum driftskostnader		1 809 146	1 164 481
Driftsresultat		61 244	29 068
FINANSINNEKTER OG FINANSKOSTNADER			
Annen renteinntekt		245	209
Annen finansinntekt		492	0
Annen rentekostnad		2 581	712
Resultat av finansposter		-1 844	-503
Resultat før skattekostnad		59 399	28 565
Skattekostnad på resultat	3	13 056	6 290
Årsresultat	4	46 343	22 275
OVERFØRINGER			
Avsatt til annen egenkapital		46 343	22 275
Sum overføringer		46 343	22 275



BALANSE

HORNINDAL BYGG AS

EIENDELER	Note	2024	2023
ANLEGGSMIDLER			
VARIGE DRIFTSMIDLER			
Maskiner og anlegg	2	344 563	0
Sum varige driftsmidler	2	344 563	0
Sum anleggsmidler		344 563	0
OMLØPSMIDLER			
FORDRINGER			
Kundefordringer		320 172	447 236
Andre kortsiktige fordringer		5 681	24 290
Sum fordringer		325 853	471 526
Bankinnskudd, kontanter o.l.		34 226	80 829
Sum omløpsmidler		360 079	552 355
Sum eiendeler		704 642	552 355



BALANSE

HORNINDAL BYGG AS

EGENKAPITAL OG GJELD	Note	2024	2023
EGENKAPITAL			
INNSKUTT EGENKAPITAL			
Aksjekapital	5	30 000	30 000
Overkurs		300	300
Sum innskutt egenkapital		30 300	30 300
OPPTJENT EGENKAPITAL			
Annen egenkapital		343 452	297 109
Sum opptjent egenkapital		343 452	297 109
Sum egenkapital	4	373 752	327 409
GJELD			
AVSETNING FOR FORPLIKTELSER			
Utsatt skatt	3	8 895	0
Sum avsetning for forpliktelser		8 895	0
KORTSIKTIG GJELD			
Leverandørgjeld		0	55 424
Betalbar skatt	3	4 161	6 953
Skyldig offentlige avgifter		97 751	103 025
Annen kortsiktig gjeld		220 083	59 544
Sum kortsiktig gjeld		321 995	224 946
Sum gjeld		330 890	224 946
Sum egenkapital og gjeld		704 642	552 355

Hornindal, 30.06.2025
Styret i Hornindal Bygg AS

OLA ÅSMUND SÆTREN
styreleder/daglig leder



Regnskapsprinsipper

Årsregnskapet er satt opp i samsvar med regnskapsloven og NRS 8 - God regnskapsskikk for små foretak.

DRIFTSINNTEKTER

Inntektsføring ved salg av varer skjer på leveringstidspunktet. Tjenester inntektsføres etter hvert som de leveres.

SKATT

Skattekostnaden i resultatregnskapet omfatter både periodens betalbare skatt og endring i utsatt skatt. Utsatt skatt er beregnet med 22 % på grunnlag av de midlertidige forskjeller som eksisterer mellom regnskapsmessige og skattemessige verdier, samt ligningsmessig underskudd til fremføring ved utgangen av regnskapsåret. Skatteøkende og skattereduserende midlertidige forskjeller som reverserer eller kan reverseres i samme periode er utlignet og nettoført.

KLASSIFISERING OG VURDERING AV ANLEGGSMIDLER

Anleggsmidler omfatter eiendeler bestemt til varig eie og bruk. Anleggsmidler er vurdert til anskaffelseskost. Varige driftsmidler balanseføres og avskrives over driftsmidlets økonomiske levetid. Varige driftsmidler nedskrives til gjenvinnbart beløp ved verdifall som forventes ikke å være forbigående. Gjenvinnbart beløp er det høyeste av netto salgsverdi og verdi i bruk. Verdi i bruk er nåverdi av fremtidige kontantstrømmer knyttet til eiendelen. Nedskrivningen reverseres når grunnlaget for nedskrivningen ikke lenger er til stede.

KLASSIFISERING OG VURDERING AV OMLØPSMIDLER

Omløpsmidler og kortsiktig gjeld omfatter normalt poster som forfaller til betaling innen ett år etter balansedagen, samt poster som knytter seg til varekretsløpet. Omløpsmidler vurderes til laveste verdi av anskaffelseskost og virkelig verdi.

FORDRINGER

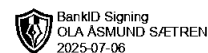
Kundefordringer og andre fordringer oppføres til pålydende etter fradrag for avsetning til forventet tap. Avsetning til tap gjøres på grunnlag av en individuell vurdering av de enkelte fordringene.

Note 1 Lønnskostnader og antall årsverk

LØNNSKOSTNADER

	2024	2023
Lønninger	561 824	203 705
Arbeidsgiveravgift	59 553	21 593
Andre ytelser	6 014	9 483
Sum	627 391	234 781

Selskapet har i 2024 sysselsatt 1 årsverk.



Note 2 Anleggsmidler

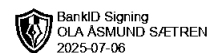
	Maskiner og anlegg	Sum
+ Tilgang kjøpte driftsmidler	380 163	380 163
= Anskaffelseskost 31.12.24	380 163	380 163
Akkumulerte avskrivninger 31.12.24	35 600	35 600
= Bokført verdi 31.12.24	344 563	344 563
Årets ordinære avskrivninger	35 600	35 600
Økonomisk levetid	8 år	

Note 3 Skatt

Årets skattekostnad	2024	2023
Resultatført skatt på ordinært resultat:		
Betalbar skatt	4 161	6 953
Endring i utsatt skatt	8 895	-663
Skattekostnad ordinært resultat	13 056	6 290
Skattepliktig inntekt:		
Resultat før skatt	59 399	28 565
Permanente forskjeller	-55	23
Endring i midlertidige forskjeller	-40 433	3 017
Skattepliktig inntekt	18 912	31 605
Betalbar skatt i balansen:		
Betalbar skatt på årets resultat	4 161	6 953
Sum betalbar skatt i balansen	4 161	6 953

Skatteeffekten av midlertidige forskjeller som har gitt opphav til utsatt skatt og utsatte skattefordeler, spesifisert på typer av midlertidige forskjeller

	2024	2023	Endring
Varige driftsmidler	40 433	0	-40 433
Sum	40 433	0	-40 433
Grunnlag for utsatt skatt	40 433	0	-40 433
Utsatt skatt (22 %)	8 895	0	-8 895



Note 4 Egenkapital

	Aksjekapital	Overkurs	Annen egenkapital	Sum egenkapital
Pr. 31.12.2023	30 000	300	297 109	327 409
Årets resultat			46 343	46 343
Pr 31.12.2024	30 000	300	343 452	373 752

Note 5 Aksjonærer

AKSJEKAPITALEN I HORNINDAL BYGG AS PR. 31.12 BESTÅR AV:

	Antall	Pålydende	Bokført
Ordinære aksjer	1 000	30,0	30 000
Sum	1 000		30 000

EIERSTRUKTUR

De største aksjonærene i % pr. 31.12 var:

	Ordinære	Eierandel	Stemmeandel
OLA ÅSMUND SÆTREN	1 000	100,0	100,0

AKSJER EIET AV MEDLEMMER I STYRET OG DAGLIG LEDER:

Navn	Verv	Ordinære
OLA ÅSMUND SÆTREN	styreleder/daglig leder	1 000
Totalt antall aksjer		1 000