



## ÅRSREGNSKAPET FOR REGNSKAPSÅRET 2016 - GENERELL INFORMASJON

### Enheten

Organisasjonsnummer: 937 802 226  
Organisasjonsform: Aksjeselskap  
Foretaksnavn: BRUNSVIKS JERNVARER AS  
Forretningsadresse: Gate 1 78  
6700 MÅLØY

### Regnskapsår

Årsregnskapets periode: 01.01.2016 - 31.12.2016

### Konsern

Morselskap i konsern: Nei

### Regnskapsregler

Regler for små foretak benyttet: Ja  
Benyttet ved utarbeidelsen av årsregnskapet til selskapet: Regnskapslovens alminnelige regler

### Årsregnskapet fastsatt av kompetent organ

Bekreftet av representant for selskapet: Anfinn Eltvik  
Dato for fastsettelse av årsregnskapet: 24.06.2017

### Grunnlag for avgivelse

År 2016: Årsregnskapet er elektronisk innlevert  
År 2015: Tall er hentet fra elektronisk innlevert årsregnskap fra 2016

*Det er ikke krav til at årsregnskapet m.v. som sendes til Regnskapsregisteret er undertegnet. Kontrollen på at dette er utført ligger hos revisor/enhetens øverste organ. Sikkerheten ivaretas ved at innsender har rolle/rettighet for innsending av årsregnskapet via Altinn, og ved at det bekreftes at årsregnskapet er fastsatt av kompetent organ.*

Brønnøysundregistrene, 18.11.2020



## Resultatregnskap

| Beløp i: NOK  | Note | 2016             | 2015             |
|---|------|------------------|------------------|
| <b>RESULTATREGNSKAP</b>                               |      |                  |                  |
| <b>Inntekter</b>                                      |      |                  |                  |
| Salgsinntekt  |      | 6 146 686        | 5 864 261        |
| <b>Sum inntekter</b>                                  |      | <b>6 146 686</b> | <b>5 864 261</b> |
| <b>Kostnader</b>                                      |      |                  |                  |
| Varekostnad   |      | 4 147 504        | 3 757 672        |
| Lønnskostnad  | 2    | 1 531 150        | 1 446 422        |
| Avskrivning på driftsmidler og immaterielle eiendeler | 3    | 47 227           | 43 015           |
| Annen driftskostnad                                   |      | 804 005          | 825 175          |
| <b>Sum kostnader</b>                                  |      | <b>6 529 885</b> | <b>6 072 284</b> |
| <b>Driftsresultat</b>                                 |      | <b>-383 200</b>  | <b>-208 023</b>  |
| <b>Finansinntekter og finanskostnader</b>             |      |                  |                  |
| Annen renteinntekt                                    |      | 3 824            | 3 741            |
| <b>Sum finansinntekter</b>                            |      | <b>3 824</b>     | <b>3 741</b>     |
| Rentekostnad til foretak i samme konsern              |      | 11 600           |                  |
| Annen rentekostnad                                    |      | 12 827           | 20 305           |
| <b>Sum finanskostnader</b>                            |      | <b>24 427</b>    | <b>20 305</b>    |
| <b>Netto finans</b>                                   |      | <b>-20 602</b>   | <b>-16 563</b>   |
| <b>Ordinært resultat før skattekostnad</b>            |      | <b>-403 802</b>  | <b>-224 587</b>  |
| Skattekostnad på ordinært resultat                    | 10   | -88 213          | -43 973          |
| <b>Ordinært resultat etter skattekostnad</b>          |      | <b>-315 589</b>  | <b>-180 614</b>  |
| <b>Årsresultat</b>                                    |      | <b>-315 589</b>  | <b>-180 614</b>  |
| <b>Overføringer og disponeringer</b>                  |      |                  |                  |
| Overføringer til/fra annen egenkapital                |      | -315 589         | -180 614         |
| <b>Sum overføringer og disponeringer</b>              |      | <b>-315 589</b>  | <b>-180 614</b>  |



## Balanse

| Beløp i: NOK   | Note | 2016             | 2015             |
|--|------|------------------|------------------|
| <b>BALANSE - EIENDELER</b>                           |      |                  |                  |
| <b>Anleggsmidler</b>                                 |      |                  |                  |
| <b>Immaterielle eiendeler</b>                        |      |                  |                  |
| Utsatt skattefordel                                  | 10   | 260 709          | 196 496          |
| <b>Sum immaterielle eiendeler</b>                    |      | <b>260 709</b>   | <b>196 496</b>   |
| <b>Varige driftsmidler</b>                           |      |                  |                  |
| Driftsløsøre, inventar, verktøy, kontormaskiner, ol. | 3    | 102 156          | 132 443          |
| <b>Sum varige driftsmidler</b>                       |      | <b>102 156</b>   | <b>132 443</b>   |
| <b>Sum anleggsmidler</b>                             |      | <b>362 865</b>   | <b>328 939</b>   |
| <b>Omløpsmidler</b>                                  |      |                  |                  |
| <b>Varer</b>   |      |                  |                  |
| Varer  | 4    | 2 374 182        | 2 361 244        |
| <b>Sum varer</b>                                     |      | <b>2 374 182</b> | <b>2 361 244</b> |
| <b>Fordringer</b>                                    |      |                  |                  |
| Kundefordringer                                      | 5    | 247 561          | 336 526          |
| Andre fordringer                                     |      | 14 444           | 14 172           |
| Konsernfordringer                                    |      | 100 000          |                  |
| <b>Sum fordringer</b>                                |      | <b>362 005</b>   | <b>350 697</b>   |
| <b>Bankinnskudd, kontanter og lignende</b>           |      |                  |                  |
| Bankinnskudd, kontanter og lignende                  | 6    | 62 419           | 97 164           |
| <b>Sum bankinnskudd, kontanter og lignende</b>       |      | <b>62 419</b>    | <b>97 164</b>    |
| <b>Sum omløpsmidler</b>                              |      | <b>2 798 606</b> | <b>2 809 105</b> |
| <b>SUM EIENDELER</b>                                 |      | <b>3 161 471</b> | <b>3 138 044</b> |

## BALANSE - EGENKAPITAL OG GJELD

### Egenkapital

#### Innskutt egenkapital



### Balanse

| <b>Beløp i: NOK</b>                    | <b>Note</b> | <b>2016</b>      | <b>2015</b>      |
|--|-------------|------------------|------------------|
| Aksjekapital (50 aksjer à kr 2 000,00) | 8           | 100 000          | 100 000          |
| Annen innskutt egenkapital             | 9           | 109 602          | 33 602           |
| <b>Sum innskutt egenkapital</b>        |             | <b>209 602</b>   | <b>133 602</b>   |
| <b>Opptjent egenkapital</b>            |             |                  |                  |
| Annen egenkapital                      | 9           | 1 387 458        | 1 703 047        |
| <b>Sum opptjent egenkapital</b>        |             | <b>1 387 458</b> | <b>1 703 047</b> |
| <b>Sum egenkapital</b>                 |             | <b>1 597 060</b> | <b>1 836 649</b> |
| <b>Gjeld</b>                           |             |                  |                  |
| <b>Langsiktig gjeld</b>                |             |                  |                  |
| <b>Annen langsiktig gjeld</b>          |             |                  |                  |
| Langsiktig konserngjeld                |             | 211 600          | 200 000          |
| <b>Sum annen langsiktig gjeld</b>      |             | <b>211 600</b>   | <b>200 000</b>   |
| <b>Sum langsiktig gjeld</b>            |             | <b>211 600</b>   | <b>200 000</b>   |
| <b>Kortsiktig gjeld</b>                |             |                  |                  |
| Gjeld til kredittinstitusjoner         |             | 17 547           | 32 896           |
| Leverandørgjeld                        |             | 954 037          | 615 906          |
| Skyldige offentlige avgifter           |             | 212 636          | 302 304          |
| Annen kortsiktig gjeld                 |             | 168 591          | 150 290          |
| <b>Sum kortsiktig gjeld</b>            |             | <b>1 352 811</b> | <b>1 101 396</b> |
| <b>Sum gjeld</b>                       |             | <b>1 564 411</b> | <b>1 301 396</b> |
| <b>SUM EGENKAPITAL OG GJELD</b>        |             | <b>3 161 471</b> | <b>3 138 044</b> |



**ÅRSREGNSKAP**  
**2016**  
for  
**Brunsviks Jernvarer A/S**



## Brunsviks Jernvarer A/S

O. nr. 937 802 226

| Resultatregnskap for 2016         |         | 2016            | 2015            |
|-----------------------------------|---------|-----------------|-----------------|
|                                   |         | Hele kroner     | Hele kroner     |
| <b>DRIFTSINNEKTER</b>             |         |                 |                 |
| Salgsinntekter                    |         | 6 146 686       | 5 864 261       |
| SUM DRIFTSINNEKTER                |         | 6 146 686       | 5 864 261       |
| <b>DRIFTSKOSTNADER:</b>           |         |                 |                 |
| Vareforbruk                       |         | 4 147 504       | 3 757 672       |
| Personalkostnader                 | Note 2  | 1 531 150       | 1 446 422       |
| Avskrivninger                     | Note 3  | 47 227          | 43 015          |
| Andre driftskostnader             |         | 804 005         | 825 175         |
| Tap på fordringer                 |         | -               | -               |
| SUM DRIFTSKOSTNADER               |         | 6 529 886       | 6 072 284       |
| <b>DRIFTSRESULTAT</b>             |         | <b>-383 200</b> | <b>-208 023</b> |
| <b>FINANSINNEKTER/KOSTNADER:</b>  |         |                 |                 |
| Renteinntekter                    |         | 3 825           | 3 741           |
| Sum finansinntekter               |         | 3 825           | 3 741           |
| Rentekostnader innen konsernet    |         | 11 600          |                 |
| Rentekostnader                    |         | 12 827          | 20 305          |
| Sum finanskostnader               |         | 24 427          | 20 305          |
| <b>RESULTAT AV FINANSPOSTER</b>   |         | <b>-20 602</b>  | <b>-16 564</b>  |
| <b>RESULTAT FØR SKATTEKOSTNAD</b> |         | <b>-403 802</b> | <b>-224 587</b> |
| <b>SKATTEKOSTNAD:</b>             |         |                 |                 |
| Skatter                           | Note 10 | -88 213         | -43 973         |
| <b>ÅRSRESULTAT</b>                |         | <b>-315 589</b> | <b>-180 614</b> |
| <b>DISPONERINGER</b>              |         |                 |                 |
| Overført annen egenkapital        |         | 315 589         | 180 614         |
| SUM DISPONERINGER                 |         | 315 589         | 180 614         |



**Brunsviks Jernvarer A/S**

O. nr. 937 802 226


| <b>Balanse pr. 31.12.2016</b> |         | <b>2016</b>      | <b>2015</b>      |
|-------------------------------|---------|------------------|------------------|
|                               |         | Hele kroner      | Hele kroner      |
| <b>EIENDELER</b>              |         |                  |                  |
| <b>ANLEGGSMIDLER:</b>         |         |                  |                  |
| <b>Immaterielle eiendeler</b> |         |                  |                  |
| Utsatt skattefordel           | Note 10 | 260 709          | 196 496          |
| <b>Varige driftsmidler</b>    |         |                  |                  |
| Inventar                      | Note 3  | 102 156          | 132 443          |
| <b>Sum anleggsmidler</b>      |         | <b>362 865</b>   | <b>328 939</b>   |
| <b>OMLØPSMIDLER:</b>          |         |                  |                  |
| Varelager                     | Note 4  | 2 374 182        | 2 361 244        |
| Kundefordringer               | Note 5  | 247 561          | 336 526          |
| Kundefordringer i konsernet   | Note 5  | 100 000          | -                |
| Andre fordringer              |         | 14 444           | 14 171           |
| I kasse og bank               | Note 6  | 62 419           | 97 164           |
| <b>Sum omløpsmidler</b>       |         | <b>2 798 606</b> | <b>2 809 105</b> |
| <b>SUM EIENDELER</b>          |         | <b>3 161 471</b> | <b>3 138 044</b> |


**Brunsviks Jernvarer A/S**


O. nr. 937 802 226


| <b>Balanse pr. 31.12.2016</b>            |         | <b>2016</b>        | <b>2015</b>        |
|--|---------|--------------------|--------------------|
|  |         | <b>Hele kroner</b> | <b>Hele kroner</b> |
| <b>EGENKAPITAL OG GJELD</b>              |         |                    |                    |
| <b>EGENKAPITAL:</b>                      |         |                    |                    |
| Aksjekapital (50 aksjer a kr. 2000)      | Note 8  | 100 000            | 100 000            |
| Annen innskutt egenkapital               |         | 109 602            | 33 602             |
| Annen egenkapital                        |         | 1 387 458          | 1 703 047          |
| <b>Sum egenkapital</b>                   | Note 9  | <b>1 597 060</b>   | <b>1 836 649</b>   |
| <b>LANGSIKTIG GJELD:</b>                 |         |                    |                    |
| Langsiktig gjeld                         |         | 211 600            | 200 000            |
| <b>KORTSIKTIG GJELD:</b>                 |         |                    |                    |
| <b>Kassakreditt</b>                      |         | 17 547             | 32 896             |
| Leverandører                             |         | 419 900            | 229 721            |
| Skattetr., merverdi-, arbeidsgiveravgift |         | 195 158            | 286 689            |
| Betalbar, ikke utlignet skatt            | Note 10 | -                  | -                  |
| Påløpne feriepenger og lønninger         |         | 164 887            | 147 312            |
| Gjeld til konsernselskap                 |         | 534 137            | 386 177            |
| Annen kortsiktig gjeld                   |         | 21 182             | 18 600             |
| <b>Sum kortsiktig gjeld</b>              |         | <b>1 352 811</b>   | <b>1 101 395</b>   |
| <b>SUM EGENKAPITAL OG GJELD</b>          |         | <b>3 161 471</b>   | <b>3 138 044</b>   |


Måløy, den 19. juni 2017

  
Brigitte Eltvik Nygård  
Styreleder

  
Odd Arne Mulelid  
styremedlem

  
Finn Brunsvik  
styremedlem

  
Norunn Verlo  
styremedlem

  
Tor Brunsvik  
daglig leder



## Brunsviks Jernvarer AS

O. nr. 937 802 226

### NOTER TIL ÅRSREGNSKAPET 2016

#### Note nr. 1 - Regnskapsprinsipper

Årsregnskapet er utarbeidet i samsvar med regnskapslovens bestemmelser og god regnskapsskikk for små foretak.

#### Salgsinntekter

Inntektsføring av salg av varer og tjenester skjer på leveringstidspunktet.

#### Klassifisering og vurdering av balanseposter

Anleggsmidler er eiendeler ment til varig eie og bruk i virksomheten. Anleggsmidler vurderes til anskaffelseskost, men nedskrives til virkelig verdi dersom verdifallet ikke forventes å være forbigående. Langsiktig gjeld balanseføres til opptakskost.

Omløpsmidler og kortsiktig gjeld omfatter poster som forfaller til betaling innen ett år, samt poster som knytter seg til varekretsløpet. Øvrige poster er klassifisert som anleggsmiddel/langsiktig gjeld. Omløpsmidler vurderes til laveste av anskaffelseskost og virkelig verdi. Kortsiktig gjeld balanseføres til opptakskost.

#### Fordringer

Kundefordringer og andre fordringer er oppført i balansen til pålydende etter fradrag for avsetning til forventet tap. Avsetning til tap gjøres på grunnlag av individuelle vurderinger av enkelte fordringer.

#### Varebeholdning

Lager av innkjøpte varer er individuelt verdsatt til laveste av anskaffelseskost etter FIFO-prinsippet og virkelig verdi.

#### Varige driftsmidler

Varige driftsmidler balanseføres og avskrives over driftsmidlets økonomiske levetid dersom de har levetid over 3 år. Vedlikehold av driftsmidler kostnadsføres løpende, mens påkostninger eller forbedringer tillegges driftsmidlets kostpris og avskrives over resterende økonomisk levetid.

#### Skatt

Skattekostnaden i resultatregnskapet omfatter både periodens betalbar skatt og endring i utsatt skatt. Utsatt skatt er beregnet med 24 % på grunnlag av de midlertidige forskjeller som eksisterer mellom regnskapsmessige og skattemessige verdier, samt ligningsmessig underskudd til fremføring ved utgangen av regnskapsåret. Skatteøkende og skattereduserende midlertidige forskjeller som reverserer eller kan reversere i samme periode er utlignet og nettoført. Andre skattereduserende forskjeller er ikke utlignet, men balanseført dersom det er sannsynlig at foretaket kan utnytte dem, og eventuelt nettoført.

**Brunsviks Jernvarer AS**

O.nr. 937 802 226

**NOTER TIL ÅRSREGNSKAPET 2016****Note nr. 2 - Lønn, godtgjørelser**

|                         | 2016      | 2015      |
|-------------------------|-----------|-----------|
| Lønninger               | 1 349 164 | 1 278 858 |
| Arbeidsgiveravgift      | 146 133   | 138 074   |
| Andre personalkostnader | 35 853    | 29 491    |
|                         | 1 531 150 | 1 446 423 |

Selskapet har gjennom året hatt 3 ansatte

|                         |            |
|-------------------------|------------|
| Lønn til daglig leder   | 538 548,00 |
| Pensjonspremie          | 8 911,00   |
| Andre personalkostnader | 1 114,00   |
| Sum                     | 548 573,00 |

Honorar til revisor utgjør kr. 32.800, eks. mva.

**Note nr. 3 - Varige driftsmidler**

|                                   | Inventar |
|-----------------------------------|----------|
| Anskaffelseskostnad pr. 1/1-2016  | 374 887  |
| Anskaffet                         | 16 940   |
| Akk. Avskrivninger pr. 31/12-2016 | 289 671  |
| Bokført verdi pr. 31/12-2016      | 102 156  |
| Årets avskrivning                 | 47 227   |
|                                   | 15 %     |

**Note nr. 4 - Varelager**

Varelageret er vurdert til anskaffelseskost.

**Note nr. 5 - Kundefordringer**

|  |         |
|--|---------|
| Kundefordringer er vurdert til pålydende | 255 067 |
| -avsatt til dekning av usikre fordringer | 7 506   |
|  | 247 561 |

Med i kundefordringene er krav på ansatte og aksjonærer 3 334**Note nr. 6 - Bankinnskudd**Av selskapets bankinnskudd er kr. 52 257  
bundne skattetrekksmidler



## Brunsviks Jernvarer AS

O.nr. 937 802 226

### NOTER TIL ÅRSREGNSKAPET 2016

#### Note nr. 7 - Obligatorisk tjenstepensjon

Foretaket er pliktig til å ha tjenstepensjonsordning etter lov om obligatorisk tjenstepensjon. Foretaket har pensjonsordning som fyller kravene i loven.

#### Nota nr. 8 - Antall aksjer, aksjeeiere

Selskapets aksjekapital er kr. 100.000, fordelt på 50 aksjer a kr. 2.000.

Alle aksjene eies av Brunsviks Eff. AS.

Ifølge vedtektene gir alle aksjene lik rett.

#### Note nr. 9 - Egenkapital

|                              | Aksjekapital | Annen innskutt egenk. | Annen egenkapital | Sum       |
|------------------------------|--------------|-----------------------|-------------------|-----------|
| Egenkapital pr. 1/1 - 2016   | 100 000      | 33 602                | 1 703 047         | 1 836 649 |
| Endringer i året             |              |                       |                   |           |
| Konsernbidrag                |              |                       | 76 000            | 76 000    |
| Årets resultat               |              |                       | -315 589          | -315 589  |
| Egenkapital pr. 31/12 - 2016 | 100 000      | 33 602                | 1 463 458         | 1 597 060 |

#### Note nr. 10 - Skatter og midlertidige forskjeller

##### Skatter

Årets grunnlag for betalbar skatt fremkommer slik:

|                                  | 2016     | 2015     |
|----------------------------------|----------|----------|
| Resultat før skattekostnad       | -403 802 | -224 587 |
| Permanente forskjeller           | 3 500    | 3 500    |
| Endring midlertidige forskjeller | -5 606   | 15 841   |
| Konsernbidrag                    | 100 000  |          |
| Fremførbart underskudd           | 305 908  | 205 246  |
| Årets skattegrunnlag             | -        | -        |
| Endring utsatt skatt             | -64 213  | -43 973  |
| Årets skattekostnad              | -64 213  | -43 973  |

Utsatt skatt/skattefordel i balansen savsettes på grunnlag av forskjell mellom regnskapsmessige og skattemessige verdier i henhold til norsk regnskapsstandard for skatt. Midlertidige skatteøkninger og -reducerende forskjeller som kan utlignes er nettoført.

|                                 | 01.jan   | 31.12.     | diff.   |
|---------------------------------|----------|------------|---------|
| Driftsmidler                    | 31 649   | 13 101     | 18 548  |
| Kundefordringer                 | -24 587  | -433       | -24 154 |
| Skattem. Fremførbart underskudd | -793 047 | -1 098 955 | 305 908 |
| Sum midlertidige forskjeller    | -785 985 | -1 086 287 | 300 302 |
| Utsatt skattefordel             | -196 496 | -260 709   | 64 213  |



## Brunsvik Jernvarer AS

O.nr. 937 802 226

### Årsberetning 2016

#### Virksomhetens art og lokalisering

Brunsviks Jernvarer AS driver jernvareforretning i sentrum i Måløy. Selskapet er medlem av Jernia-kjeden.

#### Fortsatt drift

I samsvar med regnskapslovens § 3-3 bekreftes det at forutsetningen om fortsatt drift er lagt til grunn ved utarbeidelsen av regnskapet.

#### Redegjørelse for årsregnskapet

Selskapet er ikke utsatt for særskilte faktorer som påvirker virksomheten ut over det som er vanlig for en virksomhet i jernvarebransjen. Selskapets omsetning påvirkes spesielt av de generelle økonomiske konjunkturer og kampanjer og spesielle tiltak fra selskapets konkurrenter. Kostnadsnivået er avhengig av, i hvilken grad man klarer å tilpasse bemanningen til svingninger i kunde tilstrømmingen i butikken og hvorvidt man klarer å oppnå gunstige innkjøpsavtaler fra kjeden selskapet er medlem av.

Årsresultatet i 2016 var et underskudd på kr. 315.589 mot et underskudd på kr. 180.614, året før. Totalkapitalen var ved utgangen av året kr. 3.161.471 mot kr. 3.138.044, året før. Egenkapitalandelen pr. 31.12.2016 var 50,5% mot 58,5 % pr. 31.12.2015.

Det var investert i utstyr i 2016 for kr. 18 200,-

Selskapets likviditetsbeholdning pr. 31.12.2016 var kr. 62.419.

#### Arbeidsmiljø og likestilling


Arbeidsmiljøet i bedriften anses godt, og det er ikke blitt iverksatt spesielle tiltak på dette området i 2016. Registrert sykefravær i 2016 var 22 dager som utgjør cirka 2,9%. Bedriften har tre ansatte, en kvinne og to menn. Styret består av 4 medlemmer, to kvinner og to menn.

#### Ytre miljø

Selskapet forurenser ikke det ytre miljø mer enn hva som er vanlig i bransjen


Måløy, den 19. juni 2017

  
Birgitte Eltyik Nygård  
Styreleder

  
Odd Arne Mulelid  
styremedlem

  
Finn Brunsvik  
styremedlem

  
Norunn Verlo  
styremedlem

  
Tor Brunsvik  
Daglig leder



BDO AS  
Gate 1 nr 80  
6700 Måløy

## Uavhengig revisors beretning

Til generalforsamlingen i Brunsviks Jernvarer AS

Uttalelse om revisjonen av årsregnskapet

### Konklusjon

---

Vi har revidert Brunsviks Jernvarer AS' årsregnskap som består av balanse per 31. desember 2016, resultatregnskap for regnskapsåret avsluttet per denne datoen og noter til årsregnskapet, herunder et sammendrag av viktige regnskapsprinsipper.

Etter vår mening er det medfølgende årsregnskapet avgitt i samsvar med lov og forskrifter og gir et rettviseende bilde av selskapets finansielle stilling per 31. desember 2016, og av dets resultater for regnskapsåret avsluttet per denne datoen i samsvar med regnskapslovens regler og god regnskapsskikk i Norge.

### Grunnlag for konklusjonen

---

Vi har gjennomført revisjonen i samsvar med lov, forskrift og god revisjonsskikk i Norge, herunder de internasjonale revisjonsstandardene International Standards on Auditing (ISA-ene). Våre oppgaver og plikter i henhold til disse standardene er beskrevet i Revisors oppgaver og plikter ved revisjon av årsregnskapet. Vi er uavhengige av selskapet slik det kreves i lov og forskrift, og har overholdt våre øvrige etiske forpliktelser i samsvar med disse kravene. Etter vår oppfatning er innhentet revisjonsbevis tilstrekkelig og hensiktsmessig som grunnlag for vår konklusjon.

### Annen informasjon

---

Ledelsen er ansvarlig for annen informasjon. Annen informasjon består av årsberetningen, men inkluderer ikke årsregnskapet og revisjonsberetningen.

Vår uttalelse om revisjonen av årsregnskapet dekker ikke annen informasjon, og vi attesterer ikke den andre informasjonen.

I forbindelse med revisjonen av årsregnskapet er det vår oppgave å lese annen informasjon med det formål å vurdere hvorvidt det foreligger vesentlig inkonsistens mellom annen informasjon og årsregnskapet, kunnskap vi har opparbeidet oss under revisjonen, eller hvorvidt den tilsynelatende inneholder vesentlig feilinformasjon.

Dersom vi konkluderer med at den andre informasjonen inneholder vesentlig feilinformasjon er vi pålagt å rapportere det. Vi har ingenting å rapportere i så henseende.

### Styrets og daglig leders ansvar for årsregnskapet

---

Styret og daglig leder (ledelsen) er ansvarlig for å utarbeide årsregnskapet i samsvar med lov og forskrifter, herunder for at det gir et rettviseende bilde i samsvar med regnskapslovens regler og god regnskapsskikk i Norge. Ledelsen er også ansvarlig for slik intern kontroll som den finner nødvendig for å kunne utarbeide et årsregnskap som ikke inneholder vesentlig feilinformasjon, verken som følge av mistligheter eller feil.



Ved utarbeidelsen av årsregnskapet må ledelsen ta standpunkt til selskapets evne til fortsatt drift og opplyse om forhold av betydning for fortsatt drift. Forutsetningen om fortsatt drift skal legges til grunn for årsregnskapet så lenge det ikke er sannsynlig at virksomheten vil bli avviklet.

## Revisors oppgaver og plikter ved revisjonen av årsregnskapet

Vårt mål med revisjonen er å oppnå betryggende sikkerhet for at årsregnskapet som helhet ikke inneholder vesentlig feilinformasjon, verken som følge av misligheter eller utilsiktede feil, og å avgi en revisjonsberetning som inneholder vår konklusjon. Betryggende sikkerhet er en høy grad av sikkerhet, men ingen garanti for at en revisjon utført i samsvar med lov, forskrift og god revisjonsskikk i Norge, herunder ISA-ene, alltid vil avdekke vesentlig feilinformasjon som eksisterer. Feilinformasjon kan oppstå som følge av misligheter eller utilsiktede feil. Feilinformasjon blir vurdert som vesentlig dersom den enkeltvis eller samlet med rimelighet kan forventes å påvirke økonomiske beslutninger som brukerne foretar basert på årsregnskapet.

Som del av en revisjon i samsvar med lov, forskrift og god revisjonsskikk i Norge, herunder ISA-ene, utøver vi profesjonelt skjønn og utviser profesjonell skepsis gjennom hele revisjonen. I tillegg:

- identifiserer og anslår vi risikoen for vesentlig feilinformasjon i regnskapet, enten det skyldes misligheter eller utilsiktede feil. Vi utformer og gjennomfører revisjonshandlinger for å håndtere slike risikoer, og innhenter revisjonsbevis som er tilstrekkelig og hensiktsmessig som grunnlag for vår konklusjon. Risikoen for at vesentlig feilinformasjon som følge av misligheter ikke blir avdekket, er høyere enn for feilinformasjon som skyldes utilsiktede feil, siden misligheter kan innebære samarbeid, forfalskning, bevisste utelatelser, uriktige fremstillinger eller overstyring av intern kontroll.
- opparbeider vi oss en forståelse av den interne kontroll som er relevant for revisjonen, for å utforme revisjonshandlinger som er hensiktsmessige etter omstendighetene, men ikke for å gi uttrykk for en mening om effektiviteten av selskapets interne kontroll.
- evaluerer vi om de anvendte regnskapsprinsippene er hensiktsmessige og om regnskapsestimatene og tilhørende noteopplysninger utarbeidet av ledelsen er rimelige.
- konkluderer vi på hensiktsmessigheten av ledelsens bruk av fortsatt drift-forutsetningen ved avleggelsen av regnskapet, basert på innhentede revisjonsbevis, og hvorvidt det foreligger vesentlig usikkerhet knyttet til hendelser eller forhold som kan skape tvil av betydning om selskapets evne til fortsatt drift. Dersom vi konkluderer med at det eksisterer vesentlig usikkerhet, kreves det at vi i revisjonsberetningen henleder oppmerksomheten på tilleggsopplysningene i regnskapet, eller, dersom slike tilleggsopplysninger ikke er tilstrekkelige, at vi modifierer vår konklusjon om årsregnskapet og årsberetningen. Våre konklusjoner er basert på revisjonsbevis innhentet inntil datoen for revisjonsberetningen.



Etterfølgende hendelser eller forhold kan imidlertid medføre at selskapet ikke fortsetter driften.

- evaluerer vi den samlede presentasjonen, strukturen og innholdet, inkludert tilleggsopplysningene, og hvorvidt årsregnskapet representerer de underliggende transaksjonene og hendelsene på en måte som gir et rettviseende bilde.

Vi kommuniserer med styret blant annet om det planlagte omfanget av revisjonen og til hvilken tid revisjonsarbeidet skal utføres. Vi utveksler også informasjon om forhold av betydning som vi har avdekket i løpet av revisjonen, herunder om eventuelle svakheter av betydning i den interne kontrollen.

#### Uttalelse om øvrige lovmessige krav

##### Konklusjon om årsberetningen

Basert på vår revisjon av årsregnskapet som beskrevet ovenfor, mener vi at opplysningene i årsberetningen om årsregnskapet og forutsetningen om fortsatt drift er konsistente med årsregnskapet og i samsvar med lov og forskrifter.

##### Konklusjon om registrering og dokumentasjon

Basert på vår revisjon av årsregnskapet som beskrevet ovenfor, og kontrollhandlinger vi har funnet nødvendig i henhold til internasjonal standard for attestasjonsoppdrag (ISAE) 3000 «Attestasjonsoppdrag som ikke er revisjon eller forenklet revisorkontroll av historisk finansiell informasjon», mener vi at ledelsen har oppfylt sin plikt til å sørge for ordentlig og oversiktlig registrering og dokumentasjon av selskapets regnskapsopplysninger i samsvar med lov og god bokføringsskikk i Norge.

Måløy, 21. juni 2017  
BDO AS

Geir Kvalheim  
registrert revisor