



## ÅRSREGNSKAPET FOR REGNSKAPSÅRET 2021 - GENERELL INFORMASJON

### Enheten

Organisasjonsnummer: 999 007 775  
Organisasjonsform: Aksjeselskap  
Foretaksnavn: PRIMUM AS  
Forretningsadresse: Østensjøveien 15D  
0661 OSLO

### Regnskapsår

Årsregnskapets periode: 01.01.2021 - 31.12.2021

### Konsern

Morselskap i konsern: Nei

### Regnskapsregler

Regler for små foretak benyttet: Ja  
Benyttet ved utarbeidelsen av årsregnskapet til selskapet: Regnskapslovens alminnelige regler

### Årsregnskapet fastsatt av kompetent organ

Bekreftet av representant for selskapet: PEDERSEN TOM  
Dato for fastsettelse av årsregnskapet: 24.03.2022

### Grunnlag for avgivelse

År 2021: Årsregnskapet er elektronisk innlevert  
År 2020: Tall er hentet fra elektronisk innlevert årsregnskap fra 2021

*Det er ikke krav til at årsregnskapet m.v. som sendes til Regnskapsregisteret er undertegnet. Kontrollen på at dette er utført ligger hos revisor/enhetens øverste organ. Sikkerheten ivaretas ved at innsender har rolle/rettighet for innsending av årsregnskapet via Altinn, og ved at det bekreftes at årsregnskapet er fastsatt av kompetent organ.*

Brønnøysundregistrene, 04.08.2023



## Resultatregnskap

Beløp i: NOK	Note	2021	2020
<b>RESULTATREGNSKAP</b>			
<b>Inntekter</b>			
Salgsinntekt		785 278	908 074
<b>Sum inntekter</b>		<b>785 278</b>	<b>908 074</b>
<b>Kostnader</b>			
Varekostnad		539 331	484 645
Lønnskostnad	1, 8	-47 924	157 017
Avskrivning av driftsmidler og immaterielle eiendeler	6	2 000	2 000
Annen driftskostnad	1	232 477	305 295
<b>Sum kostnader</b>		<b>725 884</b>	<b>948 957</b>
<b>Driftsresultat</b>		<b>59 394</b>	<b>-40 883</b>
<b>Finansinntekter og finanskostnader</b>			
Annen renteinntekt		416	119
Annen finansinntekt	7		805
<b>Sum finansinntekter</b>		<b>416</b>	<b>924</b>
Rentekostnad til foretak i samme konsern			2
Annen finanskostnad	7	295	80
<b>Sum finanskostnader</b>		<b>295</b>	<b>82</b>
<b>Netto finans</b>		<b>121</b>	<b>842</b>
<b>Ordinært resultat før skattekostnad</b>		<b>59 515</b>	<b>-40 042</b>
Skattekostnad på ordinært resultat	3		
<b>Ordinært resultat etter skattekostnad</b>		<b>59 515</b>	<b>-40 042</b>
<b>Årsresultat</b>	5	<b>59 515</b>	<b>-40 042</b>
<b>Årsresultat etter minoritetsinteresser</b>		<b>59 515</b>	<b>-40 042</b>
<b>Totalresultat</b>		<b>59 515</b>	<b>-40 042</b>
<b>Overføringer og disponeringer</b>			



## Resultatregnskap

<b>Beløp i: NOK</b>	<b>Note</b>	<b>2021</b>	<b>2020</b>
Avsatt til annen egenkapital		59 515	
Overført fra annen egenkapital			-40 042
<b>Sum overføringer og disponeringer</b>		<b>59 515</b>	<b>-40 042</b>



## Balanse

Beløp i: NOK	Note	2021	2020
<b>BALANSE - EIENDELER</b>			
<b>Anleggsmidler</b>			
<b>Immaterielle eiendeler</b>			
Utsatt skattefordel	3		
<b>Varige driftsmidler</b>			
Tomter, bygninger o.a. fast eiendom	6		
Maskiner og anlegg	6		
Skip og flytende installasjoner	6		
Driftsløsøre, inventar o.a. utstyr	6	42 000	44 000
<b>Sum varige driftsmidler</b>	6	<b>42 000</b>	<b>44 000</b>
<b>Sum anleggsmidler</b>		<b>42 000</b>	<b>44 000</b>
<b>Omløpsmidler</b>			
<b>Varer</b>			
<b>Fordringer</b>			
Kundefordringer		22 500	167 857
Andre kortsiktige fordringer		31 591	277
<b>Sum fordringer</b>		<b>54 091</b>	<b>168 134</b>
<b>Investeringer</b>			
Aksjer og andeler i foretak i samme konsern	7		
Markedsbaserte aksjer	7		
Markedsbaserte obligasjoner	7		
Andre markedsbaserte finansielle instrumenter	7		
Andre finansielle instrumenter	7		
<b>Sum investeringer</b>	7		
<b>Bankinnskudd, kontanter og lignende</b>			
Bankinnskudd, kontanter o.l.	2	487 674	224 268
<b>Sum bankinnskudd, kontanter og lignende</b>		<b>487 674</b>	<b>224 268</b>
<b>Sum omløpsmidler</b>		<b>541 765</b>	<b>392 403</b>



## Balanse

Beløp i: NOK	Note	2021	2020
<b>SUM EIENDELER</b>		<b>583 765</b>	<b>436 403</b>
<b>BALANSE - EGENKAPITAL OG GJELD</b>			
<b>Egenkapital</b>			
<b>Innskutt egenkapital</b>			
Aksjekapital	4	30 000	30 000
Beholdning av egne aksjer	4		
Overkurs	5		
Annen innskutt egenkapital	5		
<b>Sum innskutt egenkapital</b>		<b>30 000</b>	<b>30 000</b>
<b>Opptjent egenkapital</b>			
Annen egenkapital	5	276 155	216 640
Udekket tap	5		
<b>Sum opptjent egenkapital</b>		<b>276 155</b>	<b>216 640</b>
<b>Sum egenkapital</b>	5	<b>306 155</b>	<b>246 640</b>
<b>Gjeld</b>			
<b>Langsiktig gjeld</b>			
Utsatt skatt	3		
<b>Annen langsiktig gjeld</b>			
<b>Sum langsiktig gjeld</b>		<b>0</b>	<b>0</b>
<b>Kortsiktig gjeld</b>			
Leverandørgjeld		261 783	69 371
Betalbar skatt	3		
Skyldig offentlige avgifter		2 456	48 228
Annen kortsiktig gjeld		13 371	72 164
<b>Sum kortsiktig gjeld</b>		<b>277 610</b>	<b>189 763</b>
<b>Sum gjeld</b>		<b>277 610</b>	<b>189 763</b>
<b>SUM EGENKAPITAL OG GJELD</b>		<b>583 765</b>	<b>436 403</b>



## Brønnøysundregistrene

### ÅRSREGNSKAP FOR REGNSKAPSÅRET 2021 - GENERELL INFORMASJON

Journalnummer: 2022 216659

#### Enheten

Organisasjonsnummer: 999 007 775  
Organisasjonsform: Aksjeselskap  
Foretaksnavn: PRIMUM AS  
Forretningsadresse: Østensjøveien 15D  
0661 OSLO

#### Regnskapsår

Årsregnskapets periode: 01.01.2021 - 31.12.2021

#### Konsern

Morselskap i konsern: Nei

#### Regnskapsregler

Regler for små foretak benyttet: Ja  
Benyttet ved utarbeidelsen av  
årsregnskapet til selskapet: Regnskapslovens alminnelige regler

#### Årsregnskapet fastsatt av kompetent organ

Bekreftet av representant for selskapet: PEDERSEN TOM  
Dato for fastsettelse av årsregnskapet: 24.03.2022

#### Revisjon

Selskapet har besluttet at årsregnskapet  
ikke skal revideres: Ja  
Årsregnskapet er utarbeidet av ekstern  
autorisert regnskapsfører: Ja  
Ekstern autorisert regnskapsfører har i  
løpet av regnskapsåret bistått ved den  
løpende regnskapsføringen eller utført  
andre tjenester for selskapet enn å  
utarbeide årsregnskapet: Ja

#### Grunnlag for avgivelse

År 2021: Årsregnskap er elektronisk innlevert.  
År 2020: Tall er hentet fra elektronisk innlevert årsregnskap fra 2021.

*Det er ikke krav til at årsregnskapet m.v. som sendes til Regnskapsregisteret er undertegnet. Kontrollen på at dette er utført ligger hos revisor/enhetens øverste organ. Sikkerheten ivaretas ved at innsender har rolle/rettighet for innsending av årsregnskapet via Altinn, og ved at det bekreftes at årsregnskapet er fastsatt av kompetent organ.*

Brønnøysundregistrene, 23.04.2022

---

Brønnøysundregistrene  
Postadresse: Postboks 900, 8910 Brønnøysund  
Telefon: 75 00 75 00  
E-post: firmapost@brreg.no Internett: www.brreg.no  
Organisasjonsnummer: 974 760 673



Organisasjonsnr: 999 007 775  
PRIMUM AS

## RESULTATREGNSKAP

<b>Beløp i: NOK</b>	<b>Note</b>	<b>2021</b>	<b>2020</b>
<b>RESULTATREGNSKAP</b>			
<b>Inntekter</b>			
Salgsinntekt		785 278	908 074
<b>Sum inntekter</b>		<b>785 278</b>	<b>908 074</b>
<b>Kostnader</b>			
Varekostnad		539 331	484 645
Lønnskostnad	1, 8	-47 924	157 017
Avskrivning av driftsmidler og immaterielle eiendeler	6	2 000	2 000
Annen driftskostnad	1	232 477	305 295
<b>Sum kostnader</b>		<b>725 884</b>	<b>948 957</b>
<b>Driftsresultat</b>		<b>59 394</b>	<b>-40 883</b>
<b>Finansinntekter og finanskostnader</b>			
Annen renteinntekt		416	119
Annen finansinntekt	7		805
<b>Sum finansinntekter</b>		<b>416</b>	<b>924</b>
Rentekostnad til foretak i samme konsern			2
Annen finanskostnad	7	295	80
<b>Sum finanskostnader</b>		<b>295</b>	<b>82</b>
<b>Netto finans</b>		<b>121</b>	<b>842</b>
<b>Ordinært resultat før skattekostnad</b>		<b>59 515</b>	<b>-40 042</b>
Skattekostnad på ordinært resultat	3		
<b>Ordinært resultat etter skattekostnad</b>		<b>59 515</b>	<b>-40 042</b>
<b>Årsresultat</b>	5	<b>59 515</b>	<b>-40 042</b>
<b>Årsresultat etter minoritetsinteresser</b>		<b>59 515</b>	<b>-40 042</b>
<b>Totalresultat</b>		<b>59 515</b>	<b>-40 042</b>
<b>Overføringer og disponeringer</b>			
Avsatt til annen egenkapital		59 515	
Overført fra annen egenkapital			-40 042



Sum overføringer og  
disponeringer

59 515

-40 042



Organisasjonsnr: 999 007 775  
PRIMUM AS

## BALANSE

<u>Beløp i: NOK</u>	<u>Note</u>	<u>2021</u>	<u>2020</u>
<b>BALANSE - EIENDELER</b>			
<b>Anleggsmidler</b>			
<b>Immaterielle eiendeler</b>			
Utsatt skattefordel	3		
<b>Varige driftsmidler</b>			
Tomter, bygninger o.a. fast eiendom	6		
Maskiner og anlegg	6		
Skip og flytende installasjoner	6		
Driftsløsøre, inventar o. a. utstyr	6	42 000	44 000
<b>Sum varige driftsmidler</b>	<b>6</b>	<b>42 000</b>	<b>44 000</b>
<b>Sum anleggsmidler</b>		<b>42 000</b>	<b>44 000</b>
<b>Omløpsmidler</b>			
<b>Varer</b>			
<b>Fordringer</b>			
Kundefordringer		22 500	167 857
Andre kortsiktige fordringer		31 591	277
<b>Sum fordringer</b>		<b>54 091</b>	<b>168 134</b>
<b>Investeringer</b>			
Aksjer og andeler i foretak i samme konsern	7		
Markedsbaserte aksjer	7		
Markedsbaserte obligasjoner	7		
Andre markedsbaserte finansielle instrumenter	7		
Andre finansielle instrumenter	7		
<b>Sum investeringer</b>	<b>7</b>		
<b>Bankinnskudd, kontanter og lignende</b>			
Bankinnskudd, kontanter o. l.	2	487 674	224 268
<b>Sum bankinnskudd, kontanter og lignende</b>		<b>487 674</b>	<b>224 268</b>
<b>Sum omløpsmidler</b>		<b>541 765</b>	<b>392 403</b>
<b>SUM EIENDELER</b>		<b>583 765</b>	<b>436 403</b>



## BALANSE - EGENKAPITAL OG GJELD

### Egenkapital

#### Innskutt egenkapital

Aksjekapital	4	30 000	30 000
Beholdning av egne aksjer	4		
Overkurs	5		
Annen innskutt egenkapital	5		
<b>Sum innskutt egenkapital</b>		<b>30 000</b>	<b>30 000</b>

#### Opptjent egenkapital

Annen egenkapital	5	276 155	216 640
Udekket tap	5		
<b>Sum opptjent egenkapital</b>		<b>276 155</b>	<b>216 640</b>

<b>Sum egenkapital</b>	<b>5</b>	<b>306 155</b>	<b>246 640</b>
------------------------	----------	----------------	----------------

### Gjeld

#### Langsiktig gjeld

Utsatt skatt	3		
Annen langsiktig gjeld			
<b>Sum langsiktig gjeld</b>		<b>0</b>	<b>0</b>

#### Kortsiktig gjeld

Leverandørgjeld		261 783	69 371
Betalbar skatt	3		
Skyldig offentlige avgifter		2 456	48 228
Annen kortsiktig gjeld		13 371	72 164
<b>Sum kortsiktig gjeld</b>		<b>277 610</b>	<b>189 763</b>

<b>Sum gjeld</b>		<b>277 610</b>	<b>189 763</b>
------------------	--	----------------	----------------

<b>SUM EGENKAPITAL OG GJELD</b>		<b>583 765</b>	<b>436 403</b>
---------------------------------	--	----------------	----------------



Organisasjonsnr: 999 007 775  
PRIMUM AS

NOTEOPPLYSNINGER - SELSKAP - alle poster oppgitt i hele tall

Note

Antall aksjer og aksjeeiere

Note

1

Antall årsverk i regnskapsåret

Virksomheten har hatt følgende antall årsverk:

0.00

Omløpsmidler                      Startdato      Sluttdato      Endring

Skattemessig fremf.undersk. Startdato      Sluttdato      Endring

Kortsiktig gjeld                      Startdato      Sluttdato      Endring



# GENERALFORSAMLINGS PROTOKOLL

for generalforsamling i

**Primum AS (999 007 775)**

Generalforsamling i Primum AS ble avholdt 29.03.2022, OSLO .

Følgende aksjonærer var til stede:

Navn:	Antall aksjer/stemmer:	Møtt ved fullmektig – navn
Tom Pedersen	300	Tom Pedersen

Således var 100 % av aksjekapitalen representert.

## 1. Åpning av generalforsamlingen

Styrets formann PEDERSEN TOM åpnet generalforsamlingen.

## 2. Godkjenning av innkalling og dagsorden

Innkalling og dagsorden ble godkjent.

## 3. Valg av møteleder og én person til å undertegne protokollen

PEDERSEN TOM ble valgt til møteleder.

Magnus Sørli Pedersen ble valgt til å signere protokollen sammen med møteleder.

## 4. Årsoppgjør

Selskapets regnskap for 2021 ble gjennomgått. Det fremlagte resultatregnskap og balanse ble besluttet fastsatt som selskapets offisielle regnskap for 2021.

## 5. Disponering av årsresultatet

Generalforsamlingen godkjente at årets overskudd overføres til annen egenkapital. Det ble besluttet å ikke utdele aksjeutbytte for 2021

## 6. Godkjenning av godtgjørelse til styrets medlemmer

Det betales ikke styrehonorar.

## 7. Valg til styret

Det sittende styret ble gjenvalgt.

Flere saker forelå ikke til behandling og generalforsamlingen ble hevet.

29.03.2022, OSLO

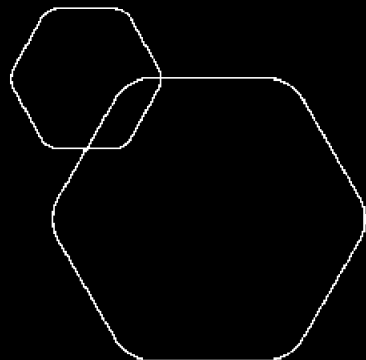
\_\_\_\_\_  
PEDERSEN TOM

\_\_\_\_\_  
Magnus Sørli Pedersen



BankID Signing  
Tom Pedersen  
2022-03-30

BankID Signing  
Magnus Særlie Pedersen  
2022-03-30



# Årsregnskap 2021

## Primum AS

Resultatregnskap  
Balanse  
Noter til regnskapet



Org.nr.: 999 007 775



### RESULTATREGNSKAP

#### PRIMUM AS

DRIFTSINNEKTER OG DRIFTSKOSTNADER	Note	2021	2020
Salgsinntekt		785 278	908 074
<b>Sum driftsinntekter</b>		<b>785 278</b>	<b>908 074</b>
Varekostnad		539 331	484 645
Lønnskostnad	1, 8	-47 924	157 017
Avskrivning av driftsmidler og immaterielle eiendeler	6	2 000	2 000
Annen driftskostnad	1	232 477	305 295
<b>Sum driftskostnader</b>		<b>725 884</b>	<b>948 957</b>
<b>Driftsresultat</b>		<b>59 394</b>	<b>-40 883</b>
<b>FINANSINNEKTER OG FINANSKOSTNADER</b>			
Annen renteinntekt		416	119
Annen finansinntekt	7	0	805
Rentekostnad til foretak i samme konsern		0	2
Annen finanskostnad	7	295	80
<b>Resultat av finansposter</b>		<b>121</b>	<b>842</b>
Ordinært resultat før skattekostnad		59 515	-40 042
<b>Ordinært resultat</b>		<b>59 515</b>	<b>-40 042</b>
<b>Årsresultat</b>	<b>5</b>	<b>59 515</b>	<b>-40 042</b>
<b>OVERFØRINGER</b>			
Avsatt til annen egenkapital		59 515	0
Overført fra annen egenkapital		0	40 042
<b>Sum overføringer</b>		<b>59 515</b>	<b>-40 042</b>



## BALANSE

### PRIMUM AS

EIENDELER	Note	2021	2020
<b>ANLEGGSMIDLER</b>			
Driftsløsøre, inventar o.a. utstyr	6	42 000	44 000
<b>Sum varige driftsmidler</b>	<b>6</b>	<b>42 000</b>	<b>44 000</b>
<b>FINANSIELLE ANLEGGSMIDLER</b>			
<b>Sum anleggsmidler</b>		<b>42 000</b>	<b>44 000</b>
<b>OMLØPSMIDLER</b>			
<b>FORDRINGER</b>			
Kundefordringer		22 500	167 857
Andre kortsiktige fordringer		31 591	277
<b>Sum fordringer</b>		<b>54 091</b>	<b>168 134</b>
Bankinnskudd, kontanter o.l.	2	487 674	224 268
<b>Sum omløpsmidler</b>		<b>541 765</b>	<b>392 403</b>
<b>Sum eiendeler</b>		<b>583 765</b>	<b>436 403</b>

PRIMUM AS

SIDE 3



## BALANSE

### PRIMUM AS

EGENKAPITAL OG GJELD	Note	2021	2020
<b>EGENKAPITAL</b>			
<b>INNSKUTT EGENKAPITAL</b>			
Aksjekapital	4	30 000	30 000
<b>Sum innskutt egenkapital</b>		<b>30 000</b>	<b>30 000</b>
<b>OPPTJENT EGENKAPITAL</b>			
Annen egenkapital	5	276 155	216 640
<b>Sum opptjent egenkapital</b>		<b>276 155</b>	<b>216 640</b>
<b>Sum egenkapital</b>	<b>5</b>	<b>306 155</b>	<b>246 640</b>
<b>GJELD</b>			
<b>KORTSIKTIG GJELD</b>			
Leverandørgjeld		261 783	69 371
Skyldig offentlige avgifter		2 456	48 228
Annen kortsiktig gjeld		13 371	72 164
<b>Sum kortsiktig gjeld</b>		<b>277 610</b>	<b>189 763</b>
<b>Sum gjeld</b>		<b>277 610</b>	<b>189 763</b>
<b>Sum egenkapital og gjeld</b>		<b>583 765</b>	<b>436 403</b>

Oslo, 29.03.2022  
Styret i Primum AS

\_\_\_\_\_  
PEDERSEN TOM  
styreleder/daglig leder

\_\_\_\_\_  
Magnus Sørli Pedersen  
styremedlem



PRIMUM AS

999 007 775

## Regnskapsprinsipper

Årsregnskapet er satt opp i samsvar med regnskapsloven og NRS 8 - God regnskapsskikk for små foretak.

### DRIFTSINNTEKTER

Inntektsføring ved salg av varer skjer på leveringstidspunktet. Tjenester inntektsføres etter hvert som de leveres.

### SKATT

Skattekostnaden i resultatregnskapet omfatter både periodens betalbare skatt og endring i utsatt skatt. Utsatt skatt er beregnet med 22 % på grunnlag av de midlertidige forskjeller som eksisterer mellom regnskapsmessige og skattemessige verdier, samt ligningsmessig underskudd til fremføring ved utgangen av regnskapsåret. Skatteøkende og skattereduserende midlertidige forskjeller som reverserer eller kan reverseres i samme periode er utlignet og nettoført.

### KLASSIFISERING OG VURDERING AV ANLEGGSMIDLER

Anleggsmidler omfatter eiendeler bestemt til varig eie og bruk. Anleggsmidler er vurdert til anskaffelseskost. Varige driftsmidler balanseføres og avskrives over driftsmidlets økonomiske levetid. Avskrivningsperioden for fast eiendom anskaffet etter 2009 er dekomponert i en del som gjelder råbygget og en del som gjelder faste tekniske installasjoner. Varige driftsmidler nedskrives til gjenvinnbart beløp ved verdifall som forventes ikke å være forbigående. Gjenvinnbart beløp er det høyeste av netto salgsverdi og verdi i bruk. Verdi i bruk er nåverdi av fremtidige kontantstrømmer knyttet til eiendelen. Nedskrivningen reverseres når grunnlaget for nedskrivningen ikke lenger er til stede.

### KLASSIFISERING OG VURDERING AV OMLØPSMIDLER

Omløpsmidler og kortsiktig gjeld omfatter normalt poster som forfaller til betaling innen ett år etter balansedagen, samt poster som knytter seg til varekretsløpet. Omløpsmidler vurderes til laveste verdi av anskaffelseskost og virkelig verdi.

### FORDRINGER

Kundefordringer og andre fordringer oppføres til pålydende etter fradrag for avsetning til forventet tap. Avsetning til tap gjøres på grunnlag av en individuell vurdering av de enkelte fordringene.

PRIMUM AS

SIDE 5



PRIMUM AS

999 007 775

## Note 1 Lønnskostnader, antall ansatte, godtgjørelser, lån til ansatte m.m.

Lønnskostnader	2021	2020
Lønninger	0	139 238
Arbeidsgiveravgift	0	17 044
Pensjonskostnader	0	0
<b>Sum</b>	<b>0</b>	<b>156 282</b>

Ytelser til ledende personer	Daglig leder	Styre
Lønn	17 420	0
Pensjonsutgifter	0	0
Annen godtgjørelse	0	0

### PENSJONSFORPLIKTELSE

Selskapet er ikke pliktig til å ha tjenstepensjonsordning etter lov om obligatorisk tjenstepensjon.

## Note 2 Bankinnskudd

Skattetrekkinnskudd utgjør pr 31.12 i år kr 131 og utgjorde pr 31.12 i fjor kr 131.

PRIMUM AS

SIDE 6



PRIMUM AS

999 007 775

## Note 3 Skatt

<b>Årets skattekostnad</b>	<b>2021</b>	<b>2020</b>
Resultatført skatt på ordinært resultat:		
Betalbar skatt	0	0
Endring i utsatt skattefordel	0	0
<b>Skattekostnad ordinært resultat</b>	<b>0</b>	<b>0</b>
Skattepliktig inntekt:		
Ordinært resultat før skatt	59 515	-40 042
Permanente forskjeller	234	0
Endring i midlertidige forskjeller	-3 268	-4 931
Anvendelse av fremførbart underskudd	-56 482	0
<b>Skattepliktig inntekt</b>	<b>0</b>	<b>0</b>
Betalbar skatt i balansen:		
Betalbar skatt på årets resultat	0	0
<b>Sum betalbar skatt i balansen</b>	<b>0</b>	<b>0</b>

Skatteeffekten av midlertidige forskjeller og underskudd til fremføring som har gitt opphav til utsatt skatt og utsatte skattefordeler, spesifisert på typer av midlertidige forskjeller

	<b>2021</b>	<b>2020</b>	<b>Endring</b>
Varige driftsmidler	25 319	22 051	-3 268
<b>Sum</b>	<b>25 319</b>	<b>22 051</b>	<b>-3 268</b>
Akkumulert fremførbart underskudd	-824 796	-881 277	-56 482
Inngår ikke i beregningen av utsatt skatt	799 477	859 226	59 749
<b>Utsatt skattefordel (22 %)</b>	<b>0</b>	<b>0</b>	<b>0</b>

I henhold til God regnskapsskikk for små foretak balanseføres ikke utsatt skattefordel.

PRIMUM AS

SIDE 7



PRIMUM AS

999 007 775

## Note 4 Aksjonærer

### AKSJEKAPITALEN I PRIMUM AS PR. 31.12 BESTÅR AV:

	Antall	Pålydende	Bokført
Ordinære aksjer	300	100,0	30 000
<b>Sum</b>	<b>300</b>		<b>30 000</b>

### EIERSTRUKTUR

De største aksjonærene i % pr. 31.12 var:

	Ordinære	Eierandel	Stemmeandel
PEDERSEN TOM	300	100,0	100,0

### AKSJER OG OPSJONER EIET AV MEDLEMMER I STYRET OG DAGLIG LEDER:

Navn	Verv	Ordinære
PEDERSEN TOM	styreleder/daglig leder	300
<b>Totalt antall aksjer</b>		<b>300</b>

## Note 5 Egenkapital

	Aksjekapital	Overkurs	Annen innskutt egenkapital	Annen egenkapital	Sum egenkapital
Pr. 31.12.2020	30 000	0	0	216 640	246 640
<b>Pr 01.01.2021</b>	<b>30 000</b>	<b>0</b>	<b>0</b>	<b>216 640</b>	<b>246 640</b>
Årets resultat				59 515	59 515
<b>Pr 31.12.2021</b>	<b>30 000</b>	<b>0</b>	<b>0</b>	<b>276 155</b>	<b>306 155</b>

PRIMUM AS

SIDE 8



PRIMUM AS

999 007 775

**Note 8 Lån og sikkerhetsstillelse til nærstående parter**


Det har ikke gitt lån eller stilt sikkerhetsstillelse til daglig leder eller andre nærstående parter.

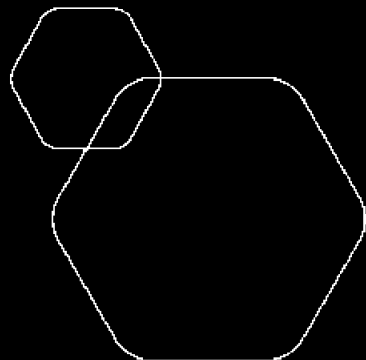
PRIMUM AS

SIDE 9



 BankID Signing  
Tom Pedersen  
2022-03-30

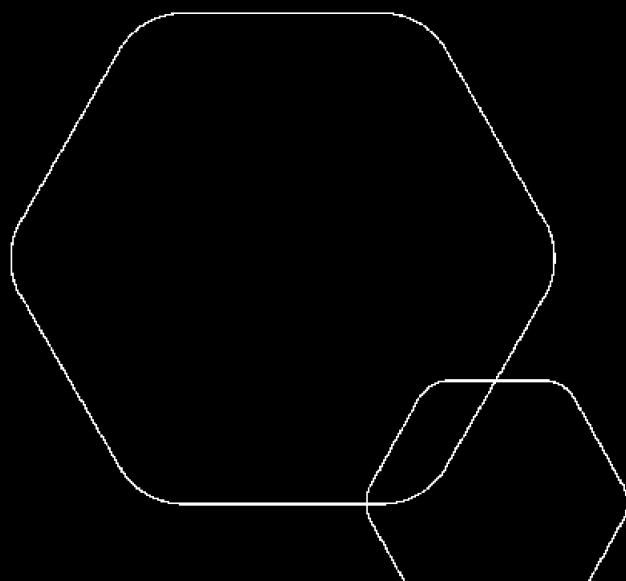
 BankID Signing  
Magnus Særlie Pedersen  
2022-03-30



# Årsregnskap 2021

## Primum AS

Resultatregnskap  
Balanse  
Noter til regnskapet



Org.nr.: 999 007 775



### RESULTATREGNSKAP

#### PRIMUM AS

DRIFTSINTEKTER OG DRIFTSKOSTNADER	Note	2021	2020
Salgsinntekt		785 278	908 074
<b>Sum driftsinntekter</b>		<b>785 278</b>	<b>908 074</b>
Varekostnad		539 331	484 645
Lønnskostnad	1, 8	-47 924	157 017
Avskrivning av driftsmidler og immaterielle eiendeler	6	2 000	2 000
Annen driftskostnad	1	232 477	305 295
<b>Sum driftskostnader</b>		<b>725 884</b>	<b>948 957</b>
<b>Driftsresultat</b>		<b>59 394</b>	<b>-40 883</b>
<b>FINANSINTEKTER OG FINANSKOSTNADER</b>			
Annen renteinntekt		416	119
Annen finansinntekt	7	0	805
Rentekostnad til foretak i samme konsern		0	2
Annen finanskostnad	7	295	80
<b>Resultat av finansposter</b>		<b>121</b>	<b>842</b>
Ordinært resultat før skattekostnad		59 515	-40 042
<b>Ordinært resultat</b>		<b>59 515</b>	<b>-40 042</b>
<b>Årsresultat</b>	<b>5</b>	<b>59 515</b>	<b>-40 042</b>
<b>OVERFØRINGER</b>			
Avsatt til annen egenkapital		59 515	0
Overført fra annen egenkapital		0	40 042
<b>Sum overføringer</b>		<b>59 515</b>	<b>-40 042</b>



### BALANSE

#### PRIMUM AS

EIENDELER	Note	2021	2020
<b>ANLEGGSMIDLER</b>			
Driftsløsøre, inventar o.a. utstyr	6	42 000	44 000
<b>Sum varige driftsmidler</b>	<b>6</b>	<b>42 000</b>	<b>44 000</b>
<b>FINANSIELLE ANLEGGSMIDLER</b>			
<b>Sum anleggsmidler</b>		<b>42 000</b>	<b>44 000</b>
<b>OMLØPSMIDLER</b>			
<b>FORDRINGER</b>			
Kundefordringer		22 500	167 857
Andre kortsiktige fordringer		31 591	277
<b>Sum fordringer</b>		<b>54 091</b>	<b>168 134</b>
Bankinnskudd, kontanter o.l.	2	487 674	224 268
<b>Sum omløpsmidler</b>		<b>541 765</b>	<b>392 403</b>
<b>Sum eiendeler</b>		<b>583 765</b>	<b>436 403</b>



## BALANSE

### PRIMUM AS

EGENKAPITAL OG GJELD	Note	2021	2020
<b>EGENKAPITAL</b>			
<b>INNSKUTT EGENKAPITAL</b>			
Aksjekapital	4	30 000	30 000
<b>Sum innskutt egenkapital</b>		<b>30 000</b>	<b>30 000</b>
<b>OPPTJENT EGENKAPITAL</b>			
Annen egenkapital	5	276 155	216 640
<b>Sum opptjent egenkapital</b>		<b>276 155</b>	<b>216 640</b>
<b>Sum egenkapital</b>	<b>5</b>	<b>306 155</b>	<b>246 640</b>
<b>GJELD</b>			
<b>KORTSIKTIG GJELD</b>			
Leverandørgjeld		261 783	69 371
Skyldig offentlige avgifter		2 456	48 228
Annen kortsiktig gjeld		13 371	72 164
<b>Sum kortsiktig gjeld</b>		<b>277 610</b>	<b>189 763</b>
<b>Sum gjeld</b>		<b>277 610</b>	<b>189 763</b>
<b>Sum egenkapital og gjeld</b>		<b>583 765</b>	<b>436 403</b>

Oslo, 29.03.2022  
Styret i Primum AS

\_\_\_\_\_  
PEDERSEN TOM  
styreleder/daglig leder

\_\_\_\_\_  
Magnus Sørli Pedersen  
styremedlem



PRIMUM AS

999 007 775

## Regnskapsprinsipper

Årsregnskapet er satt opp i samsvar med regnskapsloven og NRS 8 - God regnskapsskikk for små foretak.

### DRIFTSINNTEKTER

Inntektsføring ved salg av varer skjer på leveringstidspunktet. Tjenester inntektsføres etter hvert som de leveres.

### SKATT

Skattekostnaden i resultatregnskapet omfatter både periodens betalbare skatt og endring i utsatt skatt. Utsatt skatt er beregnet med 22 % på grunnlag av de midlertidige forskjeller som eksisterer mellom regnskapsmessige og skattemessige verdier, samt ligningsmessig underskudd til fremføring ved utgangen av regnskapsåret. Skatteøkende og skattereduserende midlertidige forskjeller som reverserer eller kan reverseres i samme periode er utlignet og nettoført.

### KLASSIFISERING OG VURDERING AV ANLEGGSMIDLER

Anleggsmidler omfatter eiendeler bestemt til varig eie og bruk. Anleggsmidler er vurdert til anskaffelseskost. Varige driftsmidler balanseføres og avskrives over driftsmidlets økonomiske levetid. Avskrivningsperioden for fast eiendom anskaffet etter 2009 er dekomponert i en del som gjelder råbygget og en del som gjelder faste tekniske installasjoner. Varige driftsmidler nedskrives til gjenvinnbart beløp ved verdifall som forventes ikke å være forbigående. Gjenvinnbart beløp er det høyeste av netto salgsverdi og verdi i bruk. Verdi i bruk er nåverdi av fremtidige kontantstrømmer knyttet til eiendelen. Nedskrivningen reverseres når grunnlaget for nedskrivningen ikke lenger er til stede.

### KLASSIFISERING OG VURDERING AV OMLØPSMIDLER

Omløpsmidler og kortsiktig gjeld omfatter normalt poster som forfaller til betaling innen ett år etter balansedagen, samt poster som knytter seg til varekretsløpet. Omløpsmidler vurderes til laveste verdi av anskaffelseskost og virkelig verdi.

### FORDRINGER

Kundefordringer og andre fordringer oppføres til pålydende etter fradrag for avsetning til forventet tap. Avsetning til tap gjøres på grunnlag av en individuell vurdering av de enkelte fordringene.

PRIMUM AS

SIDE 5



PRIMUM AS

999 007 775

## Note 1 Lønnskostnader, antall ansatte, godtgjørelser, lån til ansatte m.m.

Lønnskostnader	2021	2020
Lønninger	0	139 238
Arbeidsgiveravgift	0	17 044
Pensjonskostnader	0	0
<b>Sum</b>	<b>0</b>	<b>156 282</b>

Ytelser til ledende personer	Daglig leder	Styre
Lønn	17 420	0
Pensjonsutgifter	0	0
Annen godtgjørelse	0	0

### PENSJONSFORPLIKTELSE

Selskapet er ikke pliktig til å ha tjenstepensjonsordning etter lov om obligatorisk tjenstepensjon.

## Note 2 Bankinnskudd

Skattetrekkinnskudd utgjør pr 31.12 i år kr 131 og utgjorde pr 31.12 i fjor kr 131.

PRIMUM AS

SIDE 6



PRIMUM AS

999 007 775

### Note 3 Skatt

<b>Årets skattekostnad</b>	<b>2021</b>	<b>2020</b>
Resultatført skatt på ordinært resultat:		
Betalbar skatt	0	0
Endring i utsatt skattefordel	0	0
<b>Skattekostnad ordinært resultat</b>	<b>0</b>	<b>0</b>
Skattepliktig inntekt:		
Ordinært resultat før skatt	59 515	-40 042
Permanente forskjeller	234	0
Endring i midlertidige forskjeller	-3 268	-4 931
Anvendelse av fremførbart underskudd	-56 482	0
<b>Skattepliktig inntekt</b>	<b>0</b>	<b>0</b>
Betalbar skatt i balansen:		
Betalbar skatt på årets resultat	0	0
<b>Sum betalbar skatt i balansen</b>	<b>0</b>	<b>0</b>

Skatteeffekten av midlertidige forskjeller og underskudd til fremføring som har gitt opphav til utsatt skatt og utsatte skattefordeler, spesifisert på typer av midlertidige forskjeller

	<b>2021</b>	<b>2020</b>	<b>Endring</b>
Varige driftsmidler	25 319	22 051	-3 268
<b>Sum</b>	<b>25 319</b>	<b>22 051</b>	<b>-3 268</b>
Akkumulert fremførbart underskudd	-824 796	-881 277	-56 482
Inngår ikke i beregningen av utsatt skatt	799 477	859 226	59 749
<b>Utsatt skattefordel (22 %)</b>	<b>0</b>	<b>0</b>	<b>0</b>

I henhold til God regnskapsskikk for små foretak balanseføres ikke utsatt skattefordel.

PRIMUM AS

SIDE 7



PRIMUM AS

999 007 775

## Note 4 Aksjonærer

### AKSJEKAPITALEN I PRIMUM AS PR. 31.12 BESTÅR AV:

	Antall	Pålydende	Bokført
Ordinære aksjer	300	100,0	30 000
<b>Sum</b>	<b>300</b>		<b>30 000</b>

### EIERSTRUKTUR

De største aksjonærene i % pr. 31.12 var:

	Ordinære	Eierandel	Stemmeandel
PEDERSEN TOM	300	100,0	100,0

### AKSJER OG OPSJONER EIET AV MEDLEMMER I STYRET OG DAGLIG LEDER:

Navn	Verv	Ordinære
PEDERSEN TOM	styreleder/daglig leder	300
<b>Totalt antall aksjer</b>		<b>300</b>

## Note 5 Egenkapital

	Aksjekapital	Overkurs	Annen innskutt egenkapital	Annen egenkapital	Sum egenkapital
Pr. 31.12.2020	30 000	0	0	216 640	246 640
<b>Pr 01.01.2021</b>	<b>30 000</b>	<b>0</b>	<b>0</b>	<b>216 640</b>	<b>246 640</b>
Årets resultat				59 515	59 515
<b>Pr 31.12.2021</b>	<b>30 000</b>	<b>0</b>	<b>0</b>	<b>276 155</b>	<b>306 155</b>

PRIMUM AS

SIDE 8



PRIMUM AS

999 007 775

**Note 8 Lån og sikkerhetsstillelse til nærstående parter**

Det har ikke gitt lån eller stilt sikkerhetsstillelse til daglig leder eller andre nærstående parter.

PRIMUM AS

SIDE 9