



ÅRSREGNSKAPET FOR REGNSKAPSÅRET 2018 - GENERELL INFORMASJON

Enheten

Organisasjonsnummer: 919 050 896
Organisasjonsform: Aksjeselskap
Foretaksnavn: THE DOCK EVENT AS
Forretningsadresse: Gate 4 19
6700 MÅLØY

Regnskapsår

Årsregnskapets periode: 01.01.2018 - 31.12.2018

Konsern

Morselskap i konsern: Nei

Regnskapsregler

Regler for små foretak benyttet: Ja
Benyttet ved utarbeidelsen av årsregnskapet til selskapet: Regnskapslovens alminnelige regler

Årsregnskapet fastsatt av kompetent organ

Bekreftet av representant for selskapet: Bjørn Henry Engelbrektson
Dato for fastsettelse av årsregnskapet: 09.07.2019

Grunnlag for avgivelse

År 2018: Årsregnskapet er elektronisk innlevert
År 2017: Tall er hentet fra elektronisk innlevert årsregnskap fra 2018

Det er ikke krav til at årsregnskapet m.v. som sendes til Regnskapsregisteret er undertegnet. Kontrollen på at dette er utført ligger hos revisor/enhetens øverste organ. Sikkerheten ivaretas ved at innsender har rolle/rettighet for innsending av årsregnskapet via Altinn, og ved at det bekreftes at årsregnskapet er fastsatt av kompetent organ.

Brønnøysundregistrene, 19.03.2022



Resultatregnskap

Beløp i: NOK	Note	2018	2017
RESULTATREGNSKAP			
Inntekter			
Salgsinntekt		842 365	1 049 376
Annen driftsinntekt		1 601	
Sum inntekter		843 966	1 049 376
Kostnader			
Varekostnad		686 252	887 970
Avskrivning på varige driftsmidler og immaterielle eiendeler	4	6 580	8 225
Annen driftskostnad	2, 6	174 854	148 903
Sum kostnader		867 686	1 045 098
Driftsresultat		-23 720	4 278
Finansinntekter og finanskostnader			
Annen renteinntekt		24	22
Sum finansinntekter		24	22
Annen rentekostnad		247	1 715
Sum finanskostnader		247	1 715
Netto finans		-223	-1 693
Ordinært resultat før skattekostnad		-23 943	2 586
Skattekostnad på ordinært resultat	6		6 254
Ordinært resultat etter skattekostnad		-23 943	-3 668
Årsresultat	8	-23 943	-3 668
Årsresultat etter minoritetsinteresser		-23 943	-3 668
Totalresultat		-23 943	-3 668
Overføringer og disponeringer			
Udekket tap	6	-23 943	-3 668
Sum overføringer og disponeringer		-23 943	-3 668



Resultatregnskap

Beløp i: NOK	Note	2018	2017
---------------------	-------------	-------------	-------------





Balanse

Beløp i: NOK	Note	2018	2017
BALANSE - EIENDELER			
Anleggsmidler			
Immaterielle eiendeler			
Varige driftsmidler			
Driftsløsøre, inventar, verktøy, kontormaskiner og lignende	4	26 320	32 900
Sum varige driftsmidler		26 320	32 900
Sum anleggsmidler		26 320	32 900
Omløpsmidler			
Varer			
Fordringer			
Kundefordringer		23 206	3 450
Sum fordringer		23 206	3 450
Bankinnskudd, kontanter og lignende			
Bankinnskudd, kontanter og lignende	3	12 246	24 063
Sum bankinnskudd, kontanter og lignende		12 246	24 063
Sum omløpsmidler		35 453	27 513
SUM EIENDELER		61 773	60 413
BALANSE - EGENKAPITAL OG GJELD			
Egenkapital			
Innskutt egenkapital			
Selskapskapital	5	30 000	30 000
Sum innskutt egenkapital		30 000	30 000
Opptjent egenkapital			
Udekket tap	7	27 611	3 668
Sum opptjent egenkapital		-27 611	-3 668



Balanse


Beløp i: NOK	Note	2018	2017
Sum egenkapital	8	2 389	26 332
Sum langsiktig gjeld		0	0
Kortsiktig gjeld			
Leverandørgjeld		47 731	
Betalbar skatt	6		6 254
Skyldige offentlige avgifter		15 155	
Annen kortsiktig gjeld		-3 502	27 827
Sum kortsiktig gjeld		59 384	34 081
Sum gjeld		59 384	34 081
SUM EGENKAPITAL OG GJELD		61 773	60 413

 Legally signed by
Bjørn Tungevgåg
12.07.2019 Legally signed by
Bjørn Henry Engelbrektsen
13.07.2019 Legally signed by
Sigbjørn Kvalheim
15.07.2019

Resultatregnskap			
The Dock Event AS			
Driftsinntekter og driftskostnader	Note	2018	2017
Salgsinntekt		842 365	1 049 376
Annen driftsinntekt		1 601	0
Sum driftsinntekter		843 966	1 049 376
Varekostnad		686 252	887 970
Avskrivning av driftsmidler og immaterielle eiendeler	4	6 580	8 225
Annen driftskostnad	2, 6	174 854	148 903
Sum driftskostnader		867 686	1 045 098
Driftsresultat		-23 720	4 278
Finansinntekter og finanskostnader			
Annen renteinntekt		24	22
Annen rentekostnad		247	1 715
Resultat av finansposter		-223	-1 693
Ordinært resultat før skattekostnad		-23 943	2 586
Skattekostnad på ordinært resultat	6	0	6 254
Ordinært resultat		-23 943	-3 668
Årsresultat	8	-23 943	-3 668
Overføringer			
Overført til udekket tap	6	23 943	3 668
Sum overføringer		-23 943	-3 668

The Dock Event AS


Side 1



Legally signed by
Bjørn Tungevang
12.07.2019





Legally signed by
Bjørn Henry Engelbrektson
13.07.2019



Legally signed by
Sigbjørn Kvalheim
15.07.2019

Balanse			
The Dock Event AS			
Eiendeler	Note	2018	2017
Anleggsmidler			
Varige driftsmidler			
Driftsløsøre, inventar o.a. utstyr	4	26 320	32 900
Sum varige driftsmidler		26 320	32 900
Sum anleggsmidler		26 320	32 900
Omløpsmidler			
Fordringer			
Kundefordringer		23 206	3 450
Sum fordringer		23 206	3 450
Bankinnskudd, kontanter o.l.	3	12 246	24 063
Sum omløpsmidler		35 453	27 513
Sum eiendeler		61 773	60 413
The Dock Event AS		Side 2	

 Legally signed by
Bjørn Tungevåg
12.07.2019 Legally signed by
Bjørn Henry Engelbrektson
13.07.2019 Legally signed by
Sigbjørn Kvalheim
15.07.2019

Balanse			
The Dock Event AS			
Egenkapital og gjeld	Note	2018	2017
Egenkapital			
Innskutt egenkapital			
Aksjekapital	5	30 000	30 000
Sum innskutt egenkapital		30 000	30 000
Opptjent egenkapital			
Udekket tap	7	-27 611	-3 668
Sum opptjent egenkapital		-27 611	-3 668
Sum egenkapital	8	2 389	26 332
Gjeld			
Kortsiktig gjeld			
Leverandørgjeld		47 731	0
Betalbar skatt	6	0	6 254
Skyldig offentlige avgifter		15 155	0
Annen kortsiktig gjeld		-3 502	27 827
Sum kortsiktig gjeld		59 384	34 081
Sum gjeld		59 384	34 081
Sum egenkapital og gjeld		61 773	60 413
12.07.2019 Styret i The Dock Event AS			
<hr/> Bjørn Henry Engelbrektson styreleder	<hr/> Sigbjørn Kvalheim styremedlem	<hr/> Bjørn Tungevåg styremedlem	
The Dock Event AS			Side 3



Regnskapsprinsipper

Årsregnskapet er satt opp i samsvar med regnskapsloven og NRS 8 - God regnskapsforetak.

Legally signed by Bjørn Tungevang
12.07.2019

Legally signed by Bjørn Henry Engelbrektsen
13.07.2019

Legally signed by Sigbjørn Kvalheim
15.07.2019

Driftsinntekter

Inntektsføring ved salg av varer skjer på leveringstidspunktet. Tjenester inntektsføres etter hvert som de leveres.

Skatt

Skattekostnaden i resultatregnskapet omfatter både periodens betalbare skatt og endring i utsatt skatt. Utsatt skatt er beregnet med 22 % på grunnlag av de midlertidige forskjeller som eksisterer mellom regnskapsmessige og skattemessige verdier, samt ligningsmessig underskudd til fremføring ved utgangen av regnskapsåret. Skatteøkende og skattereduserende midlertidige forskjeller som reverserer eller kan reverseres i samme periode er utlignet og nettoført.

Klassifisering og vurdering av anleggsmidler

Anleggsmidler omfatter eiendeler bestemt til varig eie og bruk. Anleggsmidler er vurdert til anskaffelseskost. Varige driftsmidler balanseføres og avskrives over driftsmidlets økonomiske levetid. Avskrivningsperioden for fast eiendom anskaffet etter 2009 er dekomponert i en del som gjelder råbygget og en del som gjelder faste tekniske installasjoner. Varige driftsmidler nedskrives til gjenvinnbart beløp ved verdifall som forventes ikke å være forbigående. Gjenvinnbart beløp er det høyeste av netto salgsverdi og verdi i bruk. Verdi i bruk er nåverdi av fremtidige kontantstrømmer knyttet til eiendelen. Nedskrivningen reverseres når grunnlaget for nedskrivningen ikke lenger er til stede.

Klassifisering og vurdering av omløpsmidler

Omløpsmidler og kortsiktig gjeld omfatter normalt poster som forfaller til betaling innen ett år etter balansedagen, samt poster som knytter seg til varekretsløpet. Omløpsmidler vurderes til laveste verdi av anskaffelseskost og virkelig verdi.

Fordringer

Kundefordringer og andre fordringer oppføres til pålydende etter fradrag for avsetning til forventet tap. Avsetning til tap gjøres på grunnlag av en individuell vurdering av de enkelte fordringene.

Note 2 Lønnskostnader og ytelser, godtgjørelser til daglig leder, styret og revisor

Lønnskostnader	2018	2017
Sum	0	0

Selskapet har i 2018 sysselsatt 0 årsverk.

Pensjonsforpliktelser

Selskapet er ikke pliktig til å ha tjenstepensjonsordning etter lov om obligatorisk tjenstepensjon.

Ytelser til ledende personer	Daglig leder	Styret
Sum	0	0

Revisor: Selskapet er fritatt revisjon



Note 3 Bankinnskudd

Firmaet har ikke skattetrekkskonto da det ikke utbetales lønn.

Legally signed by
Bjørn Tungevåg
12.07.2019

Legally signed by
Bjørn Henry Engelbrektson
13.07.2019

Legally signed by
Sigbjørn Kvalheim
15.07.2019

Note 4 Anleggsmidler

	Driftsløsøre, inventar ol.	Sum
Anskaffelseskost pr. 01.01.18	41 125	41 125
= Anskaffelseskost 31.12.18	41 125	41 125
Akkumulerte avskrivninger 31.12.18	14 805	14 805
= Bokført verdi 31.12.18	26 320	26 320
Årets ordinære avskrivninger	6 580	6 580
Avskrivningsplan	saldo 0%	

Note 5 Aksjonærer

Aksjekapitalen i The Dock Event AS pr. 31.12 består av:

	Antall	Pålydende	Bokført
Ordinære aksjer	30 000	1,00	30 000
Sum	30 000		30 000

Eierstruktur

De største aksjonærene i % pr. 31.12 var:

	Ordinære	Eierandel	Stemmeandel
Bjørn Henry Engelbrektson	10 000	33,3	33,3
Bjørn Tungevåg	10 000	33,3	33,3
Sigbjørn Kvalheim	10 000	33,3	33,3
Totalt antall aksjer	30 000	100,0	100,0

Aksjer og opsjoner eiet av medlemmer i styret og daglig leder:




Navn	Verv	Ordinære
Bjørn Henry Engelbrektson	styreleder	10 000
Sigbjørn Kvalheim	styremedlem	10 000
Bjørn Tungevåg	styremedlem	10 000

Note 6 Skatt

Årets skattekostnad	2018	2017
Resultatført skatt på ordinært resultat:		
Betalbar skatt	0	6 254
Endring i utsatt skattefordel	0	0
Skattekostnad ordinært resultat	0	6 254

Skattepliktig inntekt:		
Ordinært resultat før skatt	-23 943	2 586
Permanente forskjeller	10 152	23 472



Endring i midlertidige forskjeller	0	0	 Legally signed by Bjørn Tungevang 12.07.2019  Legally signed by Bjørn Henry Engelbrektson 13.07.2019  Legally signed by Sigbjørn Kvalheim 15.07.2019
Skattepliktig inntekt	-13 791	26 057	
Betalbar skatt i balansen:			
Betalbar skatt på årets resultat	0	6 254	
Sum betalbar skatt i balansen	0	6 254	

Skatteeffekten av midlertidige forskjeller og underskudd til fremføring som har gitt opphav til utsatt skatt og utsatte skattefordeler, spesifisert på typer av midlertidige forskjeller:

	2018	2017	Endring
Akkumulert fremførbart underskudd	-13 791	0	13 791
Inngår ikke i beregningen av utsatt skatt	13 791	0	-13 791
Grunnlag for beregning av utsatt skatt	0	0	0
Utsatt skattefordel (22 % / 23 %)	0	0	0

I henhold til God regnskapsskikk for små foretak balanseføres ikke utsatt skattefordel.

Note 7 Fortsatt drift

Resultatet for 2018 viser et underskudd på kr. -23 943 etter skatt, mot kr. -3 668 i 2017. Selskapet er forholdsvis nystartet. Soliditeten og likviditeten er fortsatt god og det er ikke noe som indikerer at driften ikke kan fortsette. Styret vurderer at forutsetningene for fortsatt drift er til stede og legger det til grunn for sin virksomhet.

Note 8 Egenkapital

	Aksjekapital	Overkurs	Annen Innskutt egenkapital	Annen egenkapital	Sum egenkapital
Pr.31.12..2017	-30 000	0	0	3 668	-26 332
Pr 31.12.2018	-30 000	0	0	3 668	26 332
Årets resultat				-23 943	-23 943
Pr 31.12.2018	30 000	0	0	-20 275	2 389