



## ÅRSREGNSKAPET FOR REGNSKAPSÅRET 2023 - GENERELL INFORMASJON

### Enheten

Organisasjonsnummer: 922 481 539  
Organisasjonsform: Aksjeselskap  
Foretaksnavn: RASMUS F OLSENS REDERI AS  
Forretningsadresse: c/o Arne Mohn-Olsen  
H 1002  
Markeveien 12  
5012 BERGEN

### Regnskapsår

Årsregnskapets periode: 01.01.2023 - 31.12.2023

### Konsern

Morselskap i konsern: Nei

### Regnskapsregler

Regler for små foretak benyttet: Ja  
Benyttet ved utarbeidelsen av årsregnskapet til selskapet: Regnskapslovens alminnelige regler

### Årsregnskapet fastsatt av kompetent organ

Bekreftet av representant for selskapet: Arne Mohn-Olsen  
Dato for fastsettelse av årsregnskapet: 15.03.2024

### Grunnlag for avgivelse

År 2023: Årsregnskapet er elektronisk innlevert  
År 2022: Tall er hentet fra elektronisk innlevert årsregnskap fra 2023

*Det er ikke krav til at årsregnskapet m.v. som sendes til Regnskapsregisteret er undertegnet. Kontrollen på at dette er utført ligger hos revisor/enhetens øverste organ. Sikkerheten ivaretas ved at innsender har rolle/rettighet for innsending av årsregnskapet via Altinn, og ved at det bekreftes at årsregnskapet er fastsatt av kompetent organ.*

Brønnøysundregistrene, 20.03.2025



### Resultatregnskap

Beløp i: NOK	Note	2023	2022
<b>RESULTATREGNSKAP</b>			
<b>Inntekter</b>			
Salgsinntekt		12 000	12 000
<b>Sum inntekter</b>		<b>12 000</b>	<b>12 000</b>
<b>Kostnader</b>			
Lønnskostnad	1		
Annen driftskostnad		70 992	44 709
<b>Sum kostnader</b>		<b>70 992</b>	<b>44 709</b>
<b>Driftsresultat</b>		<b>-58 992</b>	<b>-32 709</b>
<b>Finansinntekter og finanskostnader</b>			
Annen renteinntekt		44 741	6 001
Annen finansinntekt		285	790 124
<b>Sum finansinntekter</b>		<b>45 026</b>	<b>796 125</b>
Annen rentekostnad		178	176
<b>Sum finanskostnader</b>		<b>178</b>	<b>176</b>
<b>Netto finans</b>		<b>44 848</b>	<b>795 949</b>
<b>Ordinært resultat før skattekostnad</b>		<b>-14 144</b>	<b>763 240</b>
Skattekostnad på resultat	2		
<b>Ordinært resultat etter skattekostnad</b>		<b>-14 144</b>	<b>763 240</b>
<b>Årsresultat</b>	3	<b>-14 144</b>	<b>763 240</b>
<b>Årsresultat etter minoritetsinteresser</b>		<b>-14 144</b>	<b>763 240</b>
<b>Totalresultat</b>		<b>-14 144</b>	<b>763 240</b>
<b>Overføringer og disponeringer</b>			
Udekket tap			579 605
Avsatt til annen egenkapital		-14 144	183 634
<b>Sum overføringer og disponeringer</b>	3	<b>-14 144</b>	<b>763 240</b>



## Resultatregnskap

<b>Beløp i: NOK</b>	<b>Note</b>	<b>2023</b>	<b>2022</b>
---------------------	-------------	-------------	-------------

---



## Balanse

Beløp i: NOK	Note	2023	2022
<b>BALANSE - EIENDELER</b>			
<b>Anleggsmidler</b>			
<b>Immaterielle eiendeler</b>			
Utsatt skattefordel	2		
<b>Finansielle anleggsmidler</b>			
Investering i datterselskap			3 000
Lån til tilknyttet selskap og felles kontrollert virksomhet			30 000
Investeringer i aksjer og andeler		97 342	97 342
<b>Sum finansielle anleggsmidler</b>	4	<b>97 342</b>	<b>130 342</b>
<b>Sum anleggsmidler</b>		<b>97 342</b>	<b>130 342</b>
<b>Omløpsmidler</b>			
<b>Varer</b>			
<b>Fordringer</b>			
Andre kortsiktige fordringer		39 933	399 331
<b>Sum fordringer</b>	4	<b>39 933</b>	<b>399 331</b>
<b>Investeringer</b>			
Markedsbaserte aksjer	5	374	374
Markedsbaserte obligasjoner	5		
<b>Sum investeringer</b>		<b>374</b>	<b>374</b>
<b>Bankinnskudd, kontanter og lignende</b>			
Bankinnskudd, kontanter o.l.		1 751 374	1 378 045
<b>Sum bankinnskudd, kontanter og lignende</b>		<b>1 751 374</b>	<b>1 378 045</b>
<b>Sum omløpsmidler</b>		<b>1 791 682</b>	<b>1 777 750</b>
<b>SUM EIENDELER</b>		<b>1 889 024</b>	<b>1 908 092</b>

## BALANSE - EGENKAPITAL OG GJELD



### Balanse

Beløp i: NOK	Note	2023	2022
<b>Egenkapital</b>			
<b>Innskutt egenkapital</b>			
Aksjekapital	3, 6	1 700 000	1 700 000
Beholdning av egne aksjer	6		
Overkurs	3		
<b>Sum innskutt egenkapital</b>		<b>1 700 000</b>	<b>1 700 000</b>
<b>Opptjent egenkapital</b>			
Annen egenkapital	3	187 066	183 634
<b>Sum opptjent egenkapital</b>		<b>187 066</b>	<b>183 634</b>
<b>Sum egenkapital</b>	3	<b>1 887 066</b>	<b>1 883 634</b>
<b>Gjeld</b>			
<b>Langsiktig gjeld</b>			
Utsatt skatt	2		
<b>Annen langsiktig gjeld</b>			
<b>Sum langsiktig gjeld</b>		<b>0</b>	<b>0</b>
<b>Kortsiktig gjeld</b>			
Betalbar skatt	2		
Annen kortsiktig gjeld		1 958	24 458
<b>Sum kortsiktig gjeld</b>		<b>1 958</b>	<b>24 458</b>
<b>Sum gjeld</b>		<b>1 958</b>	<b>24 458</b>
<b>SUM EGENKAPITAL OG GJELD</b>		<b>1 889 024</b>	<b>1 908 092</b>



## Brønnøysundregistrene

### ÅRSREGNSKAP FOR REGNSKAPSÅRET 2023 - GENERELL INFORMASJON

Journalnummer: 2024 340749

#### Enheten

Organisasjonsnummer: 922 481 539  
Organisasjonsform: Aksjeselskap  
Foretaksnavn: RASMUS F OLSENS REDERI AS  
Forretningsadresse: c/o Arne Mohn-Olsen  
H 1002  
Markeveien 12  
5012 BERGEN

#### Regnskapsår

Årsregnskapets periode: 01.01.2023 - 31.12.2023

#### Konsern

Morselskap i konsern: Nei

#### Regnskapsregler

Regler for små foretak benyttet: Ja  
Benyttet ved utarbeidelsen av årsregnskapet til selskapet: Regnskapslovens alminnelige regler

#### Årsregnskapet fastsatt av kompetent organ

Bekreftet av representant for selskapet: Arne Mohn-Olsen  
Dato for fastsettelse av årsregnskapet: 15.03.2024

#### Grunnlag for avgivelse

År 2023: Årsregnskap er elektronisk innlevert.  
År 2022: Tall er hentet fra elektronisk innlevert årsregnskap fra 2023.

*Det er ikke krav til at årsregnskapet m.v. som sendes til Regnskapsregisteret er undertegnet. Kontrollen på at dette er utført ligger hos revisor/enhetens øverste organ. Sikkerheten ivaretas ved at innsender har rolle/rettighet for innsending av årsregnskapet via Altinn, og ved at det bekreftes at årsregnskapet er fastsatt av kompetent organ.*

Brønnøysundregistrene, 04.04.2024



Organisasjonsnr: 922 481 539  
RASMUS F OLSENS REDERI AS

## RESULTATREGNSKAP

<b>Beløp i: NOK</b>	<b>Note</b>	<b>2023</b>	<b>2022</b>
<b>RESULTATREGNSKAP</b>			
<b>Inntekter</b>			
Salgsinntekt		12 000	12 000
<b>Sum inntekter</b>		<b>12 000</b>	<b>12 000</b>
<b>Kostnader</b>			
Lønnskostnad	1		
Annen driftskostnad		70 992	44 709
<b>Sum kostnader</b>		<b>70 992</b>	<b>44 709</b>
<b>Driftsresultat</b>		<b>-58 992</b>	<b>-32 709</b>
<b>Finansinntekter og finanskostnader</b>			
Annen renteinntekt		44 741	6 001
Annen finansinntekt		285	790 124
<b>Sum finansinntekter</b>		<b>45 026</b>	<b>796 125</b>
Annen rentekostnad		178	176
<b>Sum finanskostnader</b>		<b>178</b>	<b>176</b>
<b>Netto finans</b>		<b>44 848</b>	<b>795 949</b>
<b>Ordinært resultat før skattekostnad</b>		<b>-14 144</b>	<b>763 240</b>
Skattekostnad på resultat	2		
<b>Ordinært resultat etter skattekostnad</b>		<b>-14 144</b>	<b>763 240</b>
<b>Årsresultat</b>	3	<b>-14 144</b>	<b>763 240</b>
<b>Årsresultat etter minoritetsinteresser</b>		<b>-14 144</b>	<b>763 240</b>
<b>Totalresultat</b>		<b>-14 144</b>	<b>763 240</b>
<b>Overføringer og disponeringer</b>			
Udekket tap			579 605
Avsatt til annen egenkapital		-14 144	183 634
<b>Sum overføringer og disponeringer</b>	3	<b>-14 144</b>	<b>763 240</b>



Organisasjonsnr: 922 481 539  
RASMUS F OLSENS REDERI AS

## BALANSE

Beløp i: NOK	Note	2023	2022
--------------	------	------	------

### BALANSE - EIENDELER

#### Anleggsmidler

##### Immaterielle eiendeler

Utsatt skattefordel 2

##### Finansielle anleggsmidler

Investering i datterselskap 3 000

Lån til tilknyttet

selskap og felles

kontrollert virksomhet 30 000

Investeringer i aksjer og

andeler 97 342 97 342

Sum finansielle

anleggsmidler 4 97 342 130 342

Sum anleggsmidler 97 342 130 342

#### Omløpsmidler

##### Varer

##### Fordringer

Andre kortsiktige

fordringer 39 933 399 331

Sum fordringer 4 39 933 399 331

##### Investeringer

Markedsbaserte aksjer 5 374 374

Markedsbaserte obligasjoner 5

Sum investeringer 374 374

##### Bankinnskudd, kontanter

##### og lignende

Bankinnskudd, kontanter o.

l. 1 751 374 1 378 045

Sum bankinnskudd,

kontanter og lignende 1 751 374 1 378 045

Sum omløpsmidler 1 791 682 1 777 750

SUM EIENDELER 1 889 024 1 908 092

### BALANSE - EGENKAPITAL OG

### GJELD

#### Egenkapital

##### Innskutt egenkapital

Aksjekapital 3, 6 1 700 000 1 700 000

Beholdning av egne aksjer 6



Overkurs	3		
<b>Sum innskutt egenkapital</b>		<b>1 700 000</b>	<b>1 700 000</b>
<b>Opptjent egenkapital</b>			
Annen egenkapital	3	187 066	183 634
<b>Sum opptjent egenkapital</b>		<b>187 066</b>	<b>183 634</b>
<b>Sum egenkapital</b>	<b>3</b>	<b>1 887 066</b>	<b>1 883 634</b>
<b>Gjeld</b>			
<b>Langsiktig gjeld</b>			
Utsatt skatt	2		
Annen langsiktig gjeld			
<b>Sum langsiktig gjeld</b>		<b>0</b>	<b>0</b>
<b>Kortsiktig gjeld</b>			
Betalbar skatt	2		
Annen kortsiktig gjeld		1 958	24 458
<b>Sum kortsiktig gjeld</b>		<b>1 958</b>	<b>24 458</b>
<b>Sum gjeld</b>		<b>1 958</b>	<b>24 458</b>
<b>SUM EGENKAPITAL OG GJELD</b>		<b>1 889 024</b>	<b>1 908 092</b>



Organisasjonsnr: 922 481 539  
RASMUS F OLSENS REDERI AS

NOTEOPPLYSNINGER - SELSKAP - alle poster oppgitt i hele tall

## Note

Antall årsverk i regnskapsåret  
0.00

<u>Sum</u>	<u>Beløp</u>
<u>Balanseført verdi 31.12.</u>	<u>Varige driftsmidler Immaterielle eiend.</u>

## Konsernregnskap

Morselskapet sitt navn

Forretningskontor for morselskapet

## Begrunnelse for at datterselskap er utelatt fra konsolideringen

<u>Samlet beløp - tilknyttet selskap</u>	<u>Årets</u>	<u>Fjorårets</u>
--	--------------	------------------

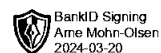
<u>Samlet beløp - foretak i samme konsern</u>	<u>Årets</u>	<u>Fjorårets</u>
---	--------------	------------------

<u>Samlet beløp - foretak i samme konsern</u>	<u>Årets</u>	<u>Fjorårets</u>
---	--------------	------------------

<u>Samlet beløp - felles kontrollert virksomhet</u>	<u>Årets</u>	<u>Fjorårets</u>
---	--------------	------------------

<u>Pantstillelse</u>	<u>Beløp</u>
----------------------	--------------

<u>Beholdning av egne aksjer</u>	<u>Antall</u>	<u>Pålydende</u>	<u>Andel av aksjek.</u>
----------------------------------	---------------	------------------	-------------------------



# Årsregnskap 2023

## Rasmus F Olsens Rederi AS

Resultatregnskap  
Balanse  
Noter til regnskapet  
Revisjonsberetning

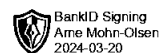
Org.nr.: 922 481 539



## Resultatregnskap

### Rasmus F Olsens Rederi AS

Driftsinntekter og driftskostnader	Note	2023	2022
Salgsinntekt		12 000	12 000
<b>Sum driftsinntekter</b>		<b>12 000</b>	<b>12 000</b>
Annen driftskostnad		70 992	44 709
<b>Sum driftskostnader</b>		<b>70 992</b>	<b>44 709</b>
<b>Driftsresultat</b>		<b>-58 992</b>	<b>-32 709</b>
<b>Finansinntekter og finanskostnader</b>			
Annen renteinntekt		44 741	6 001
Annen finansinntekt		285	790 124
Annen rentekostnad		178	176
<b>Resultat av finansposter</b>		<b>44 848</b>	<b>795 949</b>
<b>Resultat før skattekostnad</b>		<b>-14 144</b>	<b>763 240</b>
Skattekostnad på resultat	2	0	0
<b>Årsresultat</b>	<b>3</b>	<b>-14 144</b>	<b>763 240</b>
<b>Overføringer</b>			
Avsatt til annen egenkapital		-14 144	183 634
Overført til udekket tap		0	579 605
<b>Sum overføringer</b>	<b>3</b>	<b>-14 144</b>	<b>763 240</b>



### Balanse

#### Rasmus F Olsens Rederi AS

Eiendeler	Note	2023	2022
<b>Anleggsmidler</b>			
<b>Finansielle anleggsmidler</b>			
Investeringer i datterselskap		0	3 000
Lån til tilknyttet selskap og felles kontrollert virksomhet		0	30 000
Investeringer i aksjer og andeler		97 342	97 342
<b>Sum finansielle anleggsmidler</b>	<b>4</b>	<b>97 342</b>	<b>130 342</b>
<b>Sum anleggsmidler</b>		<b>97 342</b>	<b>130 342</b>
<b>Omløpsmidler</b>			
<b>Fordringer</b>			
Andre kortsiktige fordringer		39 933	399 331
<b>Sum fordringer</b>	<b>4</b>	<b>39 933</b>	<b>399 331</b>
<b>Investeringer</b>			
Markedsbaserte aksjer	5	374	374
<b>Sum investeringer</b>		<b>374</b>	<b>374</b>
Bankinnskudd, kontanter o.l.		1 751 374	1 378 045
<b>Sum omløpsmidler</b>		<b>1 791 682</b>	<b>1 777 750</b>
<b>Sum eiendeler</b>		<b>1 889 024</b>	<b>1 908 092</b>



## Balanse

### Rasmus F Olsens Rederi AS

Egenkapital og gjeld	Note	2023	2022
<b>Egenkapital</b>			
<b>Innskutt egenkapital</b>			
Aksjekapital	3, 6	1 700 000	1 700 000
<b>Sum innskutt egenkapital</b>		<b>1 700 000</b>	<b>1 700 000</b>
<b>Opptjent egenkapital</b>			
Annen egenkapital	3	187 066	183 634
<b>Sum opptjent egenkapital</b>		<b>187 066</b>	<b>183 634</b>
<b>Sum egenkapital</b>	<b>3</b>	<b>1 887 066</b>	<b>1 883 634</b>
<b>Gjeld</b>			
<b>Kortsiktig gjeld</b>			
Annen kortsiktig gjeld		1 958	24 458
<b>Sum kortsiktig gjeld</b>		<b>1 958</b>	<b>24 458</b>
<b>Sum gjeld</b>		<b>1 958</b>	<b>24 458</b>
<b>Sum egenkapital og gjeld</b>		<b>1 889 024</b>	<b>1 908 092</b>

Bergen

Styret i Rasmus F Olsens Rederi AS

Arne Mohn-Olsen  
styreleder/daglig leder



## Noter

### Rasmus F Olsens Rederi AS

#### Regnskapsprinsipper

Rasmus F Olsens Rederi (RFOR) har i 2023 innfusjonert sitt heleide datterselskap Oilstream AS. RFOR) sine regnskapstall for 2022 er ikke omarbeidet. For effekten av fusjonen se note 3 i regnskapet. Årsregnskapet er satt opp i samsvar med regnskapsloven og NRS 8 - God regnskapsskikk for små foretak.

#### Driftsinntekter

Inntektsføring ved salg av varer skjer på leveringstidspunktet. Tjenester inntektsføres etter hvert som de leveres.

#### Skatt

Skattekostnaden i resultatregnskapet omfatter både periodens betalbare skatt og endring i utsatt skatt. Utsatt skatt er beregnet med 22 % på grunnlag av de midlertidige forskjeller som eksisterer mellom regnskapsmessige og skattemessige verdier, samt ligningsmessig underskudd til fremføring ved utgangen av regnskapsåret. Skatteøkende og skattereduserende midlertidige forskjeller som reverserer eller kan reverseres i samme periode er utlignet og nettoført.

#### Klassifisering og vurdering av anleggsmidler

Anleggsmidler omfatter eiendeler bestemt til varig eie og bruk. Anleggsmidler er vurdert til anskaffelseskost. Varige driftsmidler balanseføres og avskrives over driftsmidlets økonomiske levetid. Avskrivningsperioden for fast eiendom anskaffet etter 2009 er dekomponert i en del som gjelder råbygget og en del som gjelder faste tekniske installasjoner. Varige driftsmidler nedskrives til gjenvinnbart beløp ved verdifall som forventes ikke å være forbigående. Gjenvinnbart beløp er det høyeste av netto salgsverdi og verdi i bruk. Verdi i bruk er nåverdi av fremtidige kontantstrømmer knyttet til eiendelen. Nedskrivningen reverseres når grunnlaget for nedskrivningen ikke lenger er til stede.

#### Klassifisering og vurdering av omløpsmidler

Omløpsmidler og kortsiktig gjeld omfatter normalt poster som forfaller til betaling innen ett år etter balansedagen, samt poster som knytter seg til varekretsløpet. Omløpsmidler vurderes til laveste verdi av anskaffelseskost og virkelig verdi.

#### Fordringer

Kundefordringer og andre fordringer oppføres til pålydende etter fradrag for avsetning til forventet tap. Avsetning til tap gjøres på grunnlag av en individuell vurdering av de enkelte fordringene.



## Noter

### Rasmus F Olsens Rederi AS

#### Note 1 Lønnskostnader og antall årsverk

Selskapet har i 2023 sysselsatt 0 årsverk.

#### Note 2 Skatt

<b>Årets skattekostnad</b>	<b>2023</b>	<b>2022</b>
Resultatført skatt på ordinært resultat:		
Betalbar skatt	0	0
Endring i utsatt skattefordel	0	0
<b>Skattekostnad ordinært resultat</b>	<b>0</b>	<b>0</b>
Skattepliktig inntekt:		
Resultat før skatt	-14 144	763 240
Permanente forskjeller	0	-765 019
<b>Skattepliktig inntekt</b>	<b>-14 144</b>	<b>-1 779</b>
Betalbar skatt i balansen:		
Betalbar skatt på årets resultat	0	0
<b>Sum betalbar skatt i balansen</b>	<b>0</b>	<b>0</b>

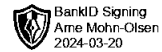
Skatteeffekten av midlertidige forskjeller og underskudd til fremføring som har gitt opphav til utsatt skatt og utsatte skattefordeler, spesifisert på typer av midlertidige forskjeller

	<b>2023</b>	<b>2022</b>	<b>Endring</b>
Akkumulert fremførbart underskudd	-7 248 423	-7 234 279	14 144
Inngår ikke i beregningen av utsatt skatt	7 248 423	7 234 279	-14 144
<b>Utsatt skattefordel (22 %)</b>	<b>0</b>	<b>0</b>	<b>0</b>

I henhold til God regnskapsskikk for små foretak balanseføres ikke utsatt skattefordel.

#### Note 3 Egenkapital

	<b>Aksjekapital</b>	<b>Annen egenkapital</b>	<b>Sum egenkapital</b>
Pr. 31.12.2022	1 700 000	183 634	1 883 634
Årets resultat		-14 144	-14 144
Innfusjonering datter		17 576	17 576
<b>Pr 31.12.2023</b>	<b>1 700 000</b>	<b>187 066</b>	<b>1 887 066</b>



## Noter

### Rasmus F Olsens Rederi AS

#### Note 4 Lån og sikkerhetsstillelse til medlemmer av styrende organer

Selskapet har ikke gitt lån eller sikkerhetsstillelse til ledende personer, aksjeeiere med videre.

#### Note 5 Markedsbaserte aksjer

	2023	2022
<b>Markedsbaserte aksjer og obligasjoner</b>		
Markedsverdi	374	374
<b>Sum</b>	<b>374</b>	<b>374</b>

#### Note 6 Aksjonærer

Aksjekapitalen i Rasmus F Olsens Rederi AS pr 31.12 består av:

	Antall	Pålydende	Bokført
Ordinære aksjer	1 700	1 000	1 700 000
Sum	1 700	1 000	1 700 000

Eierstruktur pr 31.12:	Ordinære	Eierandel	Stemmeandel
Arne Mohn–Olsen	1 700	100	100
<b>Sum</b>	<b>1 700</b>	<b>100</b>	<b>100</b>



Til generalforsamlingen i Rasmus F Olsens Rederi AS

## Uavhengig revisors beretning for 2023

### Konklusjon

Vi har revidert Rasmus F Olsens Rederi AS sitt årsregnskap som viser et underskudd på kr 14 144. Årsregnskapet består av balanse per 31. desember 2023, resultatregnskap for regnskapsåret avsluttet per denne datoen og noter til årsregnskapet, herunder et sammendrag av viktige regnskapsprinsipper.

Etter vår mening

- oppfyller årsregnskapet gjeldende lovkrav, og
- gir årsregnskapet et rettviseende bilde av selskapets finansielle stilling per 31. desember 2023 og av dets resultat for regnskapsåret avsluttet per denne datoen i samsvar med regnskapslovens regler og god regnskapsskikk i Norge.

### Grunnlag for konklusjonen

Vi har gjennomført revisjonen i samsvar med International Standards on Auditing (ISA-ene). Våre oppgaver og plikter i henhold til disse standardene er beskrevet nedenfor under Revisors oppgaver og plikter ved revisjonen av årsregnskapet. Vi er uavhengige av selskapet i samsvar med kravene i relevante lover og forskrifter i Norge og International Code of Ethics for Professional Accountants (inkludert internasjonale uavhengighetsstandarder) utstedt av International Ethics Standards Board for Accountants (IESBA-reglene), og vi har overholdt våre øvrige etiske forpliktelser i samsvar med disse kravene. Innhentet revisjonsbevis er etter vår vurdering tilstrekkelig og hensiktsmessig som grunnlag for vår konklusjon.

### Ledelsens ansvar for årsregnskapet

Styret og daglig leder (ledelsen) er ansvarlig for å utarbeide årsregnskapet og for at det gir et rettviseende bilde i samsvar med regnskapslovens regler og god regnskapsskikk i Norge. Ledelsen er også ansvarlig for slik intern kontroll som den finner nødvendig for å kunne utarbeide et årsregnskap som ikke inneholder vesentlig feilinformasjon, verken som følge av misligheter eller utilsiktede feil.

Ved utarbeidelsen av årsregnskapet må ledelsen ta standpunkt til selskapets evne til fortsatt drift og opplyse om forhold av betydning for fortsatt drift. Forutsetningen om fortsatt drift skal legges til grunn for årsregnskapet så lenge det ikke er sannsynlig at virksomheten vil bli avviklet.



**Revisors oppgaver og plikter ved revisjonen av årsregnskapet**

Vårt mål er å oppnå betryggende sikkerhet for at årsregnskapet som helhet ikke inneholder vesentlig feilinformasjon, verken som følge av misligheter eller utilsiktede feil, og å avgi en revisjonsberetning som inneholder vår konklusjon. Betryggende sikkerhet er en høy grad av sikkerhet, men ingen garanti for at en revisjon utført i samsvar med ISA-ene, alltid vil avdekke vesentlig feilinformasjon. Feilinformasjon kan oppstå som følge av misligheter eller utilsiktede feil. Feilinformasjon er å anse som vesentlig dersom den enkeltvis eller samlet med rimelighet kan forventes å påvirke økonomiske beslutninger som brukerne foretar basert på årsregnskapet.

For videre beskrivelse av revisors oppgaver og plikter vises det til:

<https://revisorforeningen.no/revisjonsberetninger>

Bergen, 20. mars 2024  
Collegium Revisjon AS

*Monica Anthonisen*

Monica A. Anthonisen  
*statsautorisert revisor*