



ÅRSREGNSKAPET FOR REGNSKAPSÅRET 2023 - GENERELL INFORMASJON

Enheten

| | |
|----------------------|-----------------------------|
| Organisasjonsnummer: | 960 755 405 |
| Organisasjonsform: | Aksjeselskap |
| Foretaksnavn: | OMEGA INVEST AS |
| Forretningsadresse: | Sondrevegen 4G 0378 OSLO |

Regnskapsår

| | |
|-------------------------|-------------------------|
| Årsregnskapets periode: | 01.01.2023 - 31.12.2023 |
|-------------------------|-------------------------|

Konsern

| | |
|---------------------------|-----|
| Morselskap i konsern: | Ja |
| Konsernregnskap lagt ved: | Nei |

Regnskapsregler

| | |
|--|------------------------------------|
| Regler for små foretak benyttet: | Ja |
| Benyttet ved utarbeidelsen av årsregnskapet til selskapet: | Regnskapslovens alminnelige regler |

Årsregnskapet fastsatt av kompetent organ

| | |
|--|----------------|
| Bekreftet av representant for selskapet: | Econpartner AS |
| Dato for fastsettelse av årsregnskapet: | 12.04.2024 |

Grunnlag for avgivelse

År 2023: Årsregnskapet er elektronisk innlevert
År 2022: Tall er hentet fra elektronisk innlevert årsregnskap fra 2023

Det er ikke krav til at årsregnskapet m.v. som sendes til Regnskapsregisteret er undertegnet. Kontrollen på at dette er utført ligger hos revisor/enhetens øverste organ. Sikkerheten ivaretas ved at innsender har rolle/rettighet for innsending av årsregnskapet via Altinn, og ved at det bekreftes at årsregnskapet er fastsatt av kompetent organ.

Brønnøysundregistrene, 27.07.2025



Resultatregnskap

| Beløp i: NOK | Note | 2023 | 2022 |
|---|------|------------------|------------------|
| RESULTATREGNSKAP | | | |
| Kostnader | | | |
| Annen driftskostnad | 1 | 71 205 | 59 185 |
| Sum kostnader | | 71 205 | 59 185 |
| Driftsresultat | | -71 205 | -59 185 |
| Finansinntekter og finanskostnader | | | |
| Inntekt på investering i datterselskap | | 1 660 752 | 1 605 000 |
| Annen renteinntekt | | 130 318 | 40 911 |
| Annen finansinntekt | | 1 501 | 1 787 |
| Sum finansinntekter | | 1 792 570 | 1 647 698 |
| Verdireduksjon markedsbaserte omløpsmidler | | 3 076 | 13 530 |
| Rentekostnad til foretak i samme konsern | | | 3 438 |
| Annen rentekostnad | | | 615 |
| Annen finanskostnad | | | 250 |
| Sum finanskostnader | | 3 076 | 17 833 |
| Netto finans | | 1 789 494 | 1 629 865 |
| Ordinært resultat før skattekostnad | | 1 718 289 | 1 570 680 |
| Skattekostnad på resultat | 2 | 377 988 | 348 280 |
| Ordinært resultat etter skattekostnad | | 1 340 301 | 1 222 400 |
| Årsresultat | 3 | 1 340 301 | 1 222 400 |
| Årsresultat etter minoritetsinteresser | | 1 340 301 | 1 222 400 |
| Totalresultat | | 1 340 301 | 1 222 400 |
| Overføringer og disponeringer | | | |
| Ordinært utbytte | | 5 026 084 | |
| Tilleggsutbytte | | | 1 336 513 |
| Overført fra annen egenkapital | | -3 685 783 | -114 113 |
| Sum overføringer og disponeringer | | 1 340 301 | 1 222 400 |



Resultatregnskap

| Beløp i: NOK | Note | 2023 | 2022 |
|---------------------|-------------|-------------|-------------|
|---------------------|-------------|-------------|-------------|



Balanse

| Beløp i: NOK | Note | 2023 | 2022 |
|--|------|------------------|------------------|
| BALANSE - EIENDELER | | | |
| Anleggsmidler | | | |
| Immaterielle eiendeler | | | |
| Finansielle anleggsmidler | | | |
| Investering i datterselskap | | 2 743 027 | 2 743 027 |
| Sum finansielle anleggsmidler | | 2 743 027 | 2 743 027 |
| Sum anleggsmidler | | 2 743 027 | 2 743 027 |
| Omløpsmidler | | | |
| Varer | | | |
| Fordringer | | | |
| Andre kortsiktige fordringer | 4 | 6 686 836 | 3 769 372 |
| Sum fordringer | | 6 686 836 | 3 769 372 |
| Investeringer | | | |
| Markedsbaserte aksjer | | 40 516 | 43 592 |
| Sum investeringer | | 40 516 | 43 592 |
| Bankinnskudd, kontanter og lignende | | | |
| Bankinnskudd | | 379 396 | 252 896 |
| Sum bankinnskudd, kontanter og lignende | | 379 396 | 252 896 |
| Sum omløpsmidler | | 7 106 749 | 4 065 860 |
| SUM EIENDELER | | 9 849 776 | 6 808 887 |
| BALANSE - EGENKAPITAL OG GJELD | | | |
| Egenkapital | | | |
| Innskutt egenkapital | | | |
| Aksjekapital | 5 | 400 000 | 400 000 |
| Overkurs | | 300 000 | 300 000 |



Balanse

| Beløp i: NOK | Note | 2023 | 2022 |
|---------------------------------|-------------|------------------|------------------|
| Sum innskutt egenkapital | | 700 000 | 700 000 |
| Opptjent egenkapital | | | |
| Annen egenkapital | | 1 682 737 | 5 368 519 |
| Sum opptjent egenkapital | | 1 682 737 | 5 368 519 |
| Sum egenkapital | 3 | 2 382 737 | 6 068 519 |
| Sum langsiktig gjeld | | 0 | 0 |
| Kortsiktig gjeld | | | |
| Leverandørgjeld | | 17 856 | |
| Betalbar skatt | 2 | 377 988 | 348 280 |
| Utbytte | | 5 026 084 | |
| Annen kortsiktig gjeld | | 2 045 111 | 405 084 |
| Sum kortsiktig gjeld | | 7 467 039 | 753 364 |
| Sum gjeld | | 7 467 039 | 753 364 |
| SUM EGENKAPITAL OG GJELD | | 9 849 776 | 6 821 883 |



Brønnøysundregistrene

ÅRSREGNSKAP FOR REGNSKAPSÅRET 2023 - GENERELL INFORMASJON

Journalnummer: 2024 361247

Enheten

Organisasjonsnummer: 960 755 405
Organisasjonsform: Aksjeselskap
Foretaksnavn: OMEGA INVEST AS
Forretningsadresse: Sondrevegen 4G
0378 OSLO

Regnskapsår

Årsregnskapets periode: 01.01.2023 - 31.12.2023

Konsern

Morselskap i konsern: Ja
Konsernregnskap lagt ved: Nei

Regnskapsregler

Regler for små foretak benyttet: Ja
Benyttet ved utarbeidelsen av
årsregnskapet til selskapet: Regnskapslovens alminnelige regler

Årsregnskapet fastsatt av kompetent organ

Bekreftet av representant for selskapet: Econpartner AS
Dato for fastsettelse av årsregnskapet: 12.04.2024

Revisjon

Årsregnskapet er utarbeidet av ekstern
autorisert regnskapsfører: Ja
Ekstern autorisert regnskapsfører har i
løpet av regnskapsåret bistått ved den
løpende regnskapsføringen eller utført
andre tjenester for selskapet enn å
utarbeide årsregnskapet: Ja

Grunnlag for avgivelse

År 2023: Årsregnskap er elektronisk innlevert.
År 2022: Tall er hentet fra elektronisk innlevert årsregnskap fra 2023.

Det er ikke krav til at årsregnskapet m.v. som sendes til Regnskapsregisteret er undertegnet. Kontrollen på at dette er utført ligger hos revisor/enhetens øverste organ. Sikkerheten ivaretas ved at innsender har rolle/rettighet for innsending av årsregnskapet via Altinn, og ved at det bekreftes at årsregnskapet er fastsatt av kompetent organ.

Brønnøysundregistrene, 06.05.2024

Brønnøysundregistrene
Postadresse: Postboks 900, 8910 Brønnøysund
Telefon: 75 00 75 00
E-post: firmapost@brreg.no Internett: www.brreg.no
Organisasjonsnummer: 974 760 673



Organisasjonsnr: 960 755 405
OMEGA INVEST AS

RESULTATREGNSKAP

| Beløp i: NOK | Note | 2023 | 2022 |
|---|-------------|------------------|------------------|
| RESULTATREGNSKAP | | | |
| Kostnader | | | |
| Annen driftskostnad | 1 | 71 205 | 59 185 |
| Sum kostnader | | 71 205 | 59 185 |
| Driftsresultat | | -71 205 | -59 185 |
| Finansinntekter og finanskostnader | | | |
| Inntekt på investering i datterselskap | | 1 660 752 | 1 605 000 |
| Annen renteinntekt | | 130 318 | 40 911 |
| Annen finansinntekt | | 1 501 | 1 787 |
| Sum finansinntekter | | 1 792 570 | 1 647 698 |
| Verdireduksjon markedsbaserte omløpsmidler | | 3 076 | 13 530 |
| Rentekostnad til foretak i samme konsern | | | 3 438 |
| Annen rentekostnad | | | 615 |
| Annen finanskostnad | | | 250 |
| Sum finanskostnader | | 3 076 | 17 833 |
| Netto finans | | 1 789 494 | 1 629 865 |
| Ordinært resultat før skattekostnad | | 1 718 289 | 1 570 680 |
| Skattekostnad på resultat | 2 | 377 988 | 348 280 |
| Ordinært resultat etter skattekostnad | | 1 340 301 | 1 222 400 |
| Årsresultat | 3 | 1 340 301 | 1 222 400 |
| Årsresultat etter minoritetsinteresser | | 1 340 301 | 1 222 400 |
| Totalresultat | | 1 340 301 | 1 222 400 |
| Overføringer og disponeringer | | | |
| Ordinært utbytte | | 5 026 084 | |
| Tilleggsutbytte | | | 1 336 513 |
| Overført fra annen egenkapital | | -3 685 783 | -114 113 |
| Sum overføringer og disponeringer | | 1 340 301 | 1 222 400 |



Organisasjonsnr: 960 755 405
OMEGA INVEST AS

BALANSE

| Beløp i: NOK | Note | 2023 | 2022 |
|--|------|------------------|------------------|
| BALANSE - EIENDELER | | | |
| Anleggsmidler | | | |
| Immaterielle eiendeler | | | |
| Finansielle anleggsmidler | | | |
| Investering i datterselskap | | 2 743 027 | 2 743 027 |
| Sum finansielle anleggsmidler | | 2 743 027 | 2 743 027 |
| Sum anleggsmidler | | 2 743 027 | 2 743 027 |
| Omløpsmidler | | | |
| Varer | | | |
| Fordringer | | | |
| Andre kortsiktige fordringer | 4 | 6 686 836 | 3 769 372 |
| Sum fordringer | | 6 686 836 | 3 769 372 |
| Investeringer | | | |
| Markedsbaserte aksjer | | 40 516 | 43 592 |
| Sum investeringer | | 40 516 | 43 592 |
| Bankinnskudd, kontanter og lignende | | | |
| Bankinnskudd | | 379 396 | 252 896 |
| Sum bankinnskudd, kontanter og lignende | | 379 396 | 252 896 |
| Sum omløpsmidler | | 7 106 749 | 4 065 860 |
| SUM EIENDELER | | 9 849 776 | 6 808 887 |
| BALANSE - EGENKAPITAL OG GJELD | | | |
| Egenkapital | | | |
| Innskutt egenkapital | | | |
| Aksjekapital | 5 | 400 000 | 400 000 |
| Overkurs | | 300 000 | 300 000 |
| Sum innskutt egenkapital | | 700 000 | 700 000 |
| Opptjent egenkapital | | | |
| Annen egenkapital | | 1 682 737 | 5 368 519 |
| Sum opptjent egenkapital | | 1 682 737 | 5 368 519 |
| Sum egenkapital | 3 | 2 382 737 | 6 068 519 |



| | | | |
|---------------------------------|---|------------------|------------------|
| Sum langsiktig gjeld | | 0 | 0 |
| Kortsiktig gjeld | | | |
| Leverandørgjeld | | 17 856 | |
| Betalbar skatt | 2 | 377 988 | 348 280 |
| Utbytte | | 5 026 084 | |
| Annen kortsiktig gjeld | | 2 045 111 | 405 084 |
| Sum kortsiktig gjeld | | 7 467 039 | 753 364 |
| Sum gjeld | | 7 467 039 | 753 364 |
| SUM EGENKAPITAL OG GJELD | | 9 849 776 | 6 821 883 |



Organisasjonsnr: 960 755 405
OMEGA INVEST AS

NOTEOPPLYSNINGER - SELSKAP - alle poster oppgitt i hele tall

Note

Antall årsverk i regnskapsåret
0.00

Sum Beløp

Balanseført verdi 31.12. Varige driftsmidler Immaterielle eiend.

Konsernregnskap

Morselskapet sitt navn

Forretningskontor for morselskapet

Begrunnelse for at datterselskap er utelatt fra konsolideringen

Samlet beløp - tilknyttet selskap Årets Fjorårets

Samlet beløp - foretak i samme konsern Årets Fjorårets

Samlet beløp - foretak i samme konsern Årets Fjorårets

Samlet beløp - felles kontrollert virksomhet Årets Fjorårets

Pantstillelse Beløp

Beholdning av egne aksjer Antall Pålydende Andel av aksjek.



BankID Signing
Anne Strøm-Olsen Bryde
2024-04-08



Årsregnskap 2023

Omega Invest AS

Resultatregnskap
Balanse
Noter til regnskapet
Revisjonsberetning



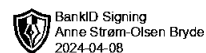
Org.nr.: 960 755 405



RESULTATREGNSKAP

OMEGA INVEST AS

| DRIFTSINNEKTER OG DRIFTSKOSTNADER | Note | 2023 | 2022 |
|--|------|------------------|------------------|
| Annen driftskostnad | 1 | 71 205 | 59 185 |
| Sum driftskostnader | | 71 205 | 59 185 |
| Driftsresultat | | -71 205 | -59 185 |
| FINANSINNEKTER OG FINANSKOSTNADER | | | |
| Inntekt på investering i datterselskap | | 1 660 752 | 1 605 000 |
| Renteinntekt | | 130 318 | 40 911 |
| Annen finansinntekt | | 1 501 | 1 787 |
| Verdireduksjon markedsbaserte omløpsmidler | | 3 076 | 13 530 |
| Rentekostnad til foretak i samme konsern | | 0 | 3 438 |
| Rentekostnad | | 0 | 615 |
| Annen finanskostnad | | 0 | 250 |
| Resultat av finansposter | | 1 789 494 | 1 629 865 |
| Resultat før skattekostnad | | 1 718 289 | 1 570 680 |
| Skattekostnad på resultat | 2 | 377 988 | 348 280 |
| Resultat | | 1 340 301 | 1 222 400 |
| Årsresultat | 3 | 1 340 301 | 1 222 400 |
| OVERFØRINGER | | | |
| Avsatt til utbytte | | 5 026 084 | 0 |
| Utdelt tilleggsutbytte | | 0 | 1 336 513 |
| Overført fra annen egenkapital | | 3 685 783 | 114 113 |
| Sum overføringer | | 1 340 301 | 1 222 400 |



BALANSE

OMEGA INVEST AS

| EIENDELER | Note | 2023 | 2022 |
|--------------------------------------|------|------------------|------------------|
| ANLEGGSMIDLER | | | |
| FINANSIELLE ANLEGGSMIDLER | | | |
| Investeringer i datterselskap | | 2 743 027 | 2 743 027 |
| Sum finansielle anleggsmidler | | 2 743 027 | 2 743 027 |
| Sum anleggsmidler | | 2 743 027 | 2 743 027 |
| OMLØPSMIDLER | | | |
| FORDRINGER | | | |
| Andre kortsiktige fordringer | 4 | 6 686 836 | 3 769 372 |
| Sum fordringer | | 6 686 836 | 3 769 372 |
| INVESTERINGER | | | |
| Markedsbaserte aksjer | | 40 516 | 43 592 |
| Sum investeringer | | 40 516 | 43 592 |
| Bankinnskudd | | 379 396 | 252 896 |
| Sum omløpsmidler | | 7 106 749 | 4 065 860 |
| Sum eiendeler | | 9 849 776 | 6 808 887 |



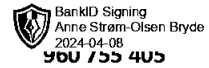
BALANSE

OMEGA INVEST AS

| EGENKAPITAL OG GJELD | Note | 2023 | 2022 |
|---------------------------------|----------|------------------|------------------|
| INNSKUTT EGENKAPITAL | | | |
| Aksjekapital | 5 | 400 000 | 400 000 |
| Overkurs | | 300 000 | 300 000 |
| Sum innskutt egenkapital | | 700 000 | 700 000 |
| OPPTJENT EGENKAPITAL | | | |
| Annen egenkapital | | 1 682 737 | 5 368 519 |
| Sum opptjent egenkapital | | 1 682 737 | 5 368 519 |
| Sum egenkapital | 3 | 2 382 737 | 6 068 519 |
| GJELD | | | |
| KORTSIKTIG GJELD | | | |
| Leverandørgjeld | | 17 856 | 0 |
| Betalbar skatt | 2 | 377 988 | 348 280 |
| Utbytte | | 5 026 084 | 0 |
| Annen kortsiktig gjeld | | 2 045 111 | 405 084 |
| Sum kortsiktig gjeld | | 7 467 039 | 753 364 |
| Sum gjeld | | 7 467 039 | 753 364 |
| Sum egenkapital og gjeld | | 9 849 776 | 6 821 883 |

Oslo, 08.04.2024
Styret i Omega Invest AS

Anne Strøm-Olsen Bryde
Styreleder / daglig leder



OMEGA INVEST AS

Regnskapsprinsipper

Årsregnskapet er satt opp i samsvar med regnskapsloven og NRS 8 - God regnskapsskikk for små foretak. Regnskapet bygger på historisk kost prinsippet. Regnskapet er satt opp basert på fortsatt drift.

DRIFTSINNTEKTER

Inntektsføring ved salg av varer skjer på leveringstidspunktet. Tjenester inntektsføres etter hvert som de leveres.

SKATT

Skattekostnaden i resultatregnskapet omfatter både periodens betalbare skatt og endring i utsatt skatt. Utsatt skatt er beregnet med 22% på grunnlag av de midlertidige forskjeller som eksisterer mellom regnskapsmessige og skattemessige verdier, samt ligningsmessig underskudd til fremføring ved utgangen av regnskapsåret. Skatteøkende og skattereduserende midlertidige forskjeller som reverserer eller kan reverseres i samme periode er utlignet og nettoført. Utsatt skattefordel balanseføres ikke.

KLASSIFISERING OG VURDERING AV OMLØPSMIDLER

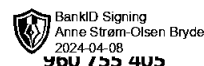
Omløpsmidler og kortsiktig gjeld omfatter normalt poster som forfaller til betaling innen ett år etter balansedagen, samt poster som knytter seg til varekretsløpet. Omløpsmidler vurderes til laveste verdi av anskaffelseskost og virkelig verdi.

AKSJER I DATTERSELSKAP

Investeringer i datterselskap er vurdert etter kostmetoden ettersom konsernet samlet ikke overstiger grensen for små foretak.

FORDRINGER

Kundefordringer og andre fordringer oppføres til pålydende etter fradrag for avsetning til forventet tap. Avsetning til tap gjøres på grunnlag av en individuell vurdering av de enkelte fordringene.



OMEGA INVEST AS

Note 1 Lønnskostnader og ansatte

Selskapet har ikke hatt ansatte i 2023.

Note 2 Skatt

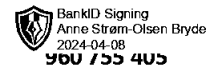
| Årets skattekostnad | 2023 | 2022 |
|--|------------------|------------------|
| Resultatført skatt på ordinært resultat: | | |
| Betalbar skatt | 377 988 | 348 280 |
| Endring i utsatt skattefordel | 0 | 0 |
| Skattekostnad ordinært resultat | 377 988 | 348 280 |
| Skattepliktig inntekt: | | |
| Resultat før skatt | 1 718 289 | 1 570 680 |
| Permanente forskjeller | -164 | 12 411 |
| Skattepliktig inntekt | 1 718 125 | 1 583 091 |
| Betalbar skatt i balansen: | | |
| Betalbar skatt på årets resultat | 12 623 | -4 820 |
| Betalbar skatt på mottatt konsernbidrag | 365 365 | 353 100 |
| Sum betalbar skatt i balansen | 377 988 | 348 280 |

Note 3 Egenkapital

| | Aksjekapital | Overkurs | Annen Innskutt egenkapital | Annen egenkapital | Sum egenkapital |
|----------------------|---------------------|-----------------|-----------------------------------|--------------------------|------------------------|
| Pr. 31.12.2022 | 400 000 | 300 000 | 0 | 5 368 519 | 6 068 519 |
| Årets resultat | | | | 1 340 301 | 1 340 301 |
| Utbytte | | | | -5 026 084 | -5 026 084 |
| Pr 31.12.2023 | 400 000 | 300 000 | 0 | 1 682 737 | 2 382 737 |

Note 4 Andre kortsiktige fordringer

| | 2023 | 2022 |
|--------------------------------------|------------------|------------------|
| Til gode konsernbidrag | 1 660 752 | 1 605 000 |
| Mellomregning aksjonærer | 5 026 084 | 2 164 372 |
| Mellomregning Løvenskioldsgate 17 AS | 0 | |
| Annen kortsiktig fordring | -17 856 | 0 |
| Sum langsiktige fordringer | 6 668 980 | 3 769 372 |



OMEGA INVEST AS

Note 5 Aksjonærer

AKSJEKAPITALEN I OMEGA INVEST AS PR. 31.12 BESTÅR AV FØLGENDE AKSJEKLASSER:

| | Antall | Pålydende | Bokført |
|-----------------|--------------|-----------|----------------|
| Ordinære aksjer | 0 | 100,0 | 0 |
| A-aksjer | 1 400 | 100,0 | 140 000 |
| B-aksjer | 2 600 | 100,0 | 260 000 |
| Sum | 4 000 | | 400 000 |

EIERSTRUKTUR

De største aksjonærene i % pr. 31.12 var:

| | A-aksjer | B-aksjer | Sum | Eierandel |
|-----------------------------|--------------|--------------|--------------|--------------|
| Anne Strøm-Olsen Bryde | 1 400 | | 1 400 | 35,0 |
| Axel Bryde | | 1 300 | 1 300 | 32,5 |
| Victoria Strøm-Olsen Bryde | | 1 300 | 1 300 | 32,5 |
| Totalt antall aksjer | 1 400 | 2 600 | 4 000 | 100,0 |

AKSJER EIET AV MEDLEMMER I STYRET OG DAGLIG LEDER:

| Navn | Verv | A-aksjer | B-aksjer | Sum |
|-----------------------------|---------------------------|--------------|----------|--------------|
| Anne Strøm-Olsen Bryde | Styreleder / daglig leder | 1 400 | 0 | 1 400 |
| Totalt antall aksjer | | 1 400 | 0 | 1 400 |



berge lundal

Til generalforsamling for Omega Invest AS

Uavhengig revisors beretning for 2023

Konklusjon

Vi har revidert Omega Invest AS sitt årsregnskap som består av balanse per 31. desember 2023, resultatregnskap for regnskapsåret avsluttet per denne datoen og noter til årsregnskapet, herunder et sammendrag av viktige regnskapsprinsipper.

Etter vår mening

- oppfyller årsregnskapet gjeldende lovkrav, og
- gir årsregnskapet et rettviseende bilde av selskapets finansielle stilling per 31. desember 2023 og av dets resultat for regnskapsåret avsluttet per denne datoen i samsvar med regnskapslovens regler og god regnskapsskikk i Norge.

Grunnlag for konklusjonen

Vi har gjennomført revisjonen i samsvar med de internasjonale revisjonsstandardene International Standards on Auditing (ISA-ene). Våre oppgaver og plikter i henhold til disse standardene er beskrevet nedenfor under Revisors oppgaver og plikter ved revisjon av årsregnskapet. Vi er uavhengige av selskapet slik det kreves i lov, forskrift og International Code of Ethics for Professional Accountants (inkludert internasjonale uavhengighetsstandarder) utstedt av the International Ethics Standards Board for Accountants (IESBA-reglene), og vi har overholdt våre øvrige etiske forpliktelser i samsvar med disse kravene. Innhentet revisjonsbevis er etter vår vurdering tilstrekkelig og hensiktsmessig som grunnlag for vår konklusjon.

Ledelsens ansvar for årsregnskapet

Styret (ledelsen) er ansvarlig for å utarbeide årsregnskapet og for at det gir et rettviseende bilde i samsvar med regnskapslovens regler og god regnskapsskikk i Norge. Ledelsen er også ansvarlig for slik intern kontroll som den finner nødvendig for å kunne utarbeide et årsregnskap som ikke inneholder vesentlig feilinformasjon, verken som følge av misligheter eller utilsiktede feil.

Ved utarbeidelsen av årsregnskapet må ledelsen ta standpunkt til selskapets evne til fortsatt drift og opplyse om forhold av betydning for fortsatt drift. Forutsetningen om fortsatt drift skal legges til grunn for årsregnskapet så lenge det ikke er sannsynlig at virksomheten vil bli avvirket.

berge & lundal revisjonsselskap as
statsautorisert revisor, medlem av Den norske Revisorforeningen
Tordenskiolds gate 8-10, 0160 Oslo, tlf. 22 01 06 00
www.berge-lundal.no | post@berge-lundal.no
Rev.nr./Org.nr. 967 418 064

side 1 av 2



Uavhengig revisors beretning for 2023
Omega Invest AS

Revisors oppgaver og plikter ved revisjonen av årsregnskapet

Vårt mål er å oppnå betryggende sikkerhet for at årsregnskapet som helhet ikke inneholder vesentlig feilinformasjon, verken som følge av misligheter eller utilsiktede feil, og å avgi en revisjonsberetning som inneholder vår konklusjon. Betryggende sikkerhet er en høy grad av sikkerhet, men ingen garanti for at en revisjon utført i samsvar ISA-ene, alltid vil avdekke vesentlig feilinformasjon. Feilinformasjon kan oppstå som følge av misligheter eller utilsiktede feil. Feilinformasjon blir vurdert som vesentlig dersom den enkeltvis eller samlet med rimelighet kan forventes å påvirke økonomiske beslutninger som brukerne foretar basert på årsregnskapet.

For videre beskrivelse av revisors oppgaver og plikter vises det til <https://revisorforeningen.no/revisjonsberetninger>.

Oslo, 8. april 2024
berge & lundal revisjonsselskap as

Eivind Lundal
statsautorisert revisor
(elektronisk signert)

side 2 av 2



Elektronisk signatur

Signert av

LUNDAL, EIVIND

Norwegian Buypass

Dato og tid

(UTC+01:00) Central European Time (Berlin)

04/12/2024 13:16:04

Dette dokumentet er signert med elektronisk signatur. En elektronisk signatur er juridisk forpliktende på samme måte som en håndskrevet signatur på papir. Denne siden er lagt til dokumentet for å vise grunnleggende informasjon om signaturen(e), og på de foregående sidene kan du lese dokumentet som er signert. Vedlagt finnes også en PDF med signatordetaljer, og en XML-fil med innholdet i den elektroniske signaturen(e). Vedleggene kan brukes for å verifisere gyldigheten av dokumentets signatur ved behov.



Årsregnskap 2023

Omega Invest AS

Resultatregnskap
Balanse
Noter til regnskapet
Revisjonsberetning



Org.nr.: 960 755 405



RESULTATREGNSKAP

OMEGA INVEST AS

| DRIFTSINNEKTER OG DRIFTSKOSTNADER | Note | 2023 | 2022 |
|--|------|------------------|------------------|
| Annen driftskostnad | 1 | 71 205 | 59 185 |
| Sum driftskostnader | | 71 205 | 59 185 |
| Driftsresultat | | -71 205 | -59 185 |
| FINANSINNEKTER OG FINANSKOSTNADER | | | |
| Inntekt på investering i datterselskap | | 1 660 752 | 1 605 000 |
| Renteinntekt | | 130 318 | 40 911 |
| Annen finansinntekt | | 1 501 | 1 787 |
| Verdireduksjon markedsbaserte omløpsmidler | | 3 076 | 13 530 |
| Rentekostnad til foretak i samme konsern | | 0 | 3 438 |
| Rentekostnad | | 0 | 615 |
| Annen finanskostnad | | 0 | 250 |
| Resultat av finansposter | | 1 789 494 | 1 629 865 |
| Resultat før skattekostnad | | 1 718 289 | 1 570 680 |
| Skattekostnad på resultat | 2 | 377 988 | 348 280 |
| Resultat | | 1 340 301 | 1 222 400 |
| Årsresultat | 3 | 1 340 301 | 1 222 400 |
| OVERFØRINGER | | | |
| Avsatt til utbytte | | 5 026 084 | 0 |
| Utdelt tilleggsutbytte | | 0 | 1 336 513 |
| Overført fra annen egenkapital | | 3 685 783 | 114 113 |
| Sum overføringer | | 1 340 301 | 1 222 400 |



BALANSE

OMEGA INVEST AS

| EIENDELER | Note | 2023 | 2022 |
|--------------------------------------|------|------------------|------------------|
| ANLEGGSMIDLER | | | |
| FINANSIELLE ANLEGGSMIDLER | | | |
| Investeringer i datterselskap | | 2 743 027 | 2 743 027 |
| Sum finansielle anleggsmidler | | 2 743 027 | 2 743 027 |
| Sum anleggsmidler | | 2 743 027 | 2 743 027 |
| OMLØPSMIDLER | | | |
| FORDRINGER | | | |
| Andre kortsiktige fordringer | 4 | 6 686 836 | 3 769 372 |
| Sum fordringer | | 6 686 836 | 3 769 372 |
| INVESTERINGER | | | |
| Markedsbaserte aksjer | | 40 516 | 43 592 |
| Sum investeringer | | 40 516 | 43 592 |
| Bankinnskudd | | 379 396 | 252 896 |
| Sum omløpsmidler | | 7 106 749 | 4 065 860 |
| Sum eiendeler | | 9 849 776 | 6 808 887 |



BALANSE

OMEGA INVEST AS

| EGENKAPITAL OG GJELD | Note | 2023 | 2022 |
|---------------------------------|----------|------------------|------------------|
| INNSKUTT EGENKAPITAL | | | |
| Aksjekapital | 5 | 400 000 | 400 000 |
| Overkurs | | 300 000 | 300 000 |
| Sum innskutt egenkapital | | 700 000 | 700 000 |
| OPPTJENT EGENKAPITAL | | | |
| Annen egenkapital | | 1 682 737 | 5 368 519 |
| Sum opptjent egenkapital | | 1 682 737 | 5 368 519 |
| Sum egenkapital | 3 | 2 382 737 | 6 068 519 |
| GJELD | | | |
| KORTSIKTIG GJELD | | | |
| Leverandørgjeld | | 17 856 | 0 |
| Betalbar skatt | 2 | 377 988 | 348 280 |
| Utbytte | | 5 026 084 | 0 |
| Annen kortsiktig gjeld | | 2 045 111 | 405 084 |
| Sum kortsiktig gjeld | | 7 467 039 | 753 364 |
| Sum gjeld | | 7 467 039 | 753 364 |
| Sum egenkapital og gjeld | | 9 849 776 | 6 821 883 |

Oslo, 08.04.2024
Styret i Omega Invest AS

Anne Strøm-Olsen Bryde
Styreleder / daglig leder



OMEGA INVEST AS

960 755 405

Regnskapsprinsipper

Årsregnskapet er satt opp i samsvar med regnskapsloven og NRS 8 - God regnskapsskikk for små foretak. Regnskapet bygger på historisk kost prinsippet. Regnskapet er satt opp basert på fortsatt drift.

DRIFTSINNTEKTER

Inntektsføring ved salg av varer skjer på leveringstidspunktet. Tjenester inntektsføres etter hvert som de leveres.

SKATT

Skattekostnaden i resultatregnskapet omfatter både periodens betalbare skatt og endring i utsatt skatt. Utsatt skatt er beregnet med 22% på grunnlag av de midlertidige forskjeller som eksisterer mellom regnskapsmessige og skattemessige verdier, samt ligningsmessig underskudd til fremføring ved utgangen av regnskapsåret. Skatteøkende og skattereduserende midlertidige forskjeller som reverserer eller kan reverseres i samme periode er utlignet og nettoført. Utsatt skattefordel balanseføres ikke.

KLASSIFISERING OG VURDERING AV OMLØPSMIDLER

Omløpsmidler og kortsiktig gjeld omfatter normalt poster som forfaller til betaling innen ett år etter balansedagen, samt poster som knytter seg til varekretsløpet. Omløpsmidler vurderes til laveste verdi av anskaffelseskost og virkelig verdi.

AKSJER I DATTERSELSKAP

Investeringer i datterselskap er vurdert etter kostmetoden ettersom konsernet samlet ikke overstiger grensen for små foretak.

FORDRINGER

Kundefordringer og andre fordringer oppføres til pålydende etter fradrag for avsetning til forventet tap. Avsetning til tap gjøres på grunnlag av en individuell vurdering av de enkelte fordringene.

OMEGA INVEST AS

SIDE 5



OMEGA INVEST AS

960 755 405

Note 1 Lønnskostnader og ansatte

Selskapet har ikke hatt ansatte i 2023.

Note 2 Skatt

| Årets skattekostnad | 2023 | 2022 |
|--|------------------|------------------|
| Resultatført skatt på ordinært resultat: | | |
| Betalbar skatt | 377 988 | 348 280 |
| Endring i utsatt skattefordel | 0 | 0 |
| Skattekostnad ordinært resultat | 377 988 | 348 280 |
| Skattepliktig inntekt: | | |
| Resultat før skatt | 1 718 289 | 1 570 680 |
| Permanente forskjeller | -164 | 12 411 |
| Skattepliktig inntekt | 1 718 125 | 1 583 091 |
| Betalbar skatt i balansen: | | |
| Betalbar skatt på årets resultat | 12 623 | -4 820 |
| Betalbar skatt på mottatt konsernbidrag | 365 365 | 353 100 |
| Sum betalbar skatt i balansen | 377 988 | 348 280 |

Note 3 Egenkapital

| | Aksjekapital | Overkurs | Annen Innskutt egenkapital | Annen egenkapital | Sum egenkapital |
|----------------------|---------------------|-----------------|-----------------------------------|--------------------------|------------------------|
| Pr. 31.12.2022 | 400 000 | 300 000 | 0 | 5 368 519 | 6 068 519 |
| Årets resultat | | | | 1 340 301 | 1 340 301 |
| Utbytte | | | | -5 026 084 | -5 026 084 |
| Pr 31.12.2023 | 400 000 | 300 000 | 0 | 1 682 737 | 2 382 737 |

Note 4 Andre kortsiktige fordringer

| | 2023 | 2022 |
|--------------------------------------|------------------|------------------|
| Til gode konsernbidrag | 1 660 752 | 1 605 000 |
| Mellomregning aksjonærer | 5 026 084 | 2 164 372 |
| Mellomregning Løvenskioldsgate 17 AS | 0 | |
| Annen kortsiktig fordring | -17 856 | 0 |
| Sum langsiktige fordringer | 6 668 980 | 3 769 372 |

OMEGA INVEST AS

SIDE 6



OMEGA INVEST AS

960 755 405

Note 5 Aksjonærer

AKSJEKAPITALEN I OMEGA INVEST AS PR. 31.12 BESTÅR AV FØLGENDE AKSJEKLASSER:

| | Antall | Pålydende | Bokført |
|-----------------|--------------|-----------|----------------|
| Ordinære aksjer | 0 | 100,0 | 0 |
| A-aksjer | 1 400 | 100,0 | 140 000 |
| B-aksjer | 2 600 | 100,0 | 260 000 |
| Sum | 4 000 | | 400 000 |

EIERSTRUKTUR

De største aksjonærene i % pr. 31.12 var:

| | A-aksjer | B-aksjer | Sum | Eierandel |
|-----------------------------|--------------|--------------|--------------|--------------|
| Anne Strøm-Olsen Bryde | 1 400 | | 1 400 | 35,0 |
| Axel Bryde | | 1 300 | 1 300 | 32,5 |
| Victoria Strøm-Olsen Bryde | | 1 300 | 1 300 | 32,5 |
| Totalt antall aksjer | 1 400 | 2 600 | 4 000 | 100,0 |

AKSJER EIET AV MEDLEMMER I STYRET OG DAGLIG LEDER:

| Navn | Verv | A-aksjer | B-aksjer | Sum |
|-----------------------------|---------------------------|--------------|----------|--------------|
| Anne Strøm-Olsen Bryde | Styreleder / daglig leder | 1 400 | 0 | 1 400 |
| Totalt antall aksjer | | 1 400 | 0 | 1 400 |