



## ÅRSREGNSKAPET FOR REGNSKAPSÅRET 2024 - GENERELL INFORMASJON

### Enheten

Organisasjonsnummer: 961 982 715  
Organisasjonsform: Aksjeselskap  
Foretaksnavn: TASTA EIENDOM AS  
Forretningsadresse: Froastølveien 2C  
4027 STAVANGER

### Regnskapsår

Årsregnskapets periode: 01.01.2024 - 31.12.2024

### Konsern

Morselskap i konsern: Nei

### Regnskapsregler

Regler for små foretak benyttet: Ja  
Benyttet ved utarbeidelsen av årsregnskapet til selskapet: Regnskapslovens alminnelige regler

### Årsregnskapet fastsatt av kompetent organ

Bekreftet av representant for selskapet: Ammar Iqbal Butt  
Dato for fastsettelse av årsregnskapet: 15.07.2025

### Grunnlag for avgivelse

År 2024: Årsregnskapet er elektronisk innlevert  
År 2023: Tall er hentet fra elektronisk innlevert årsregnskap fra 2024

*Det er ikke krav til at årsregnskapet m.v. som sendes til Regnskapsregisteret er undertegnet. Kontrollen på at dette er utført ligger hos revisor/enhetens øverste organ. Sikkerheten ivaretas ved at innsender har rolle/rettighet for innsending av årsregnskapet via Altinn, og ved at det bekreftes at årsregnskapet er fastsatt av kompetent organ.*

Brønnøysundregistrene, 05.08.2025



## Resultatregnskap

| Beløp i: NOK   | Note | 2024           | 2023           |
|--|------|----------------|----------------|
| <b>RESULTATREGNSKAP</b>                                      |      |                |                |
| <b>Inntekter</b>   |      |                |                |
| Annen driftsinntekt  |      | 570 710        | 522 710        |
| <b>Sum inntekter</b>   |      | <b>570 710</b> | <b>522 710</b> |
| <b>Kostnader</b>   |      |                |                |
| Avskrivning på varige driftsmidler og immaterielle eiendeler | 1    | 38 000         | 38 000         |
| Annen driftskostnad  |      | 101 007        | 95 319         |
| <b>Sum kostnader</b>   |      | <b>139 007</b> | <b>133 319</b> |
| <b>Driftsresultat</b>  |      | <b>431 704</b> | <b>389 391</b> |
| <b>Finansinntekter og finanskostnader</b>                    |      |                |                |
| Annen finansinntekt  |      | 3 948          | 3 719          |
| <b>Sum finansinntekter</b>                                   |      | <b>3 948</b>   | <b>3 719</b>   |
| Annen rentekostnad   |      | 211            | 76             |
| <b>Sum finanskostnader</b>                                   |      | <b>211</b>     | <b>76</b>      |
| <b>Netto finans</b>  |      | <b>3 737</b>   | <b>3 643</b>   |
| <b>Resultat før skattekostnad</b>                            |      | <b>435 441</b> | <b>393 034</b> |
| Skattekostnad  |      | 96 566         | 86 574         |
| <b>Årsresultat</b>   |      | <b>338 875</b> | <b>306 460</b> |
| <b>Overføringer og disponeringer</b>                         |      |                |                |
| Ordinært utbytte   |      | 48 000         | 36 000         |
| Tilleggsutbytte  |      | 36 000         | 0              |
| Annen egenkapital  |      | 254 875        | 270 460        |
| <b>Sum overføringer og disponeringer</b>                     |      | <b>338 875</b> | <b>306 460</b> |



### Balanse

| Beløp i: NOK   | Note | 2024             | 2023             |
|--|------|------------------|------------------|
| <b>BALANSE - EIENDELER</b>                           |      |                  |                  |
| <b>Anleggsmidler</b>                                 |      |                  |                  |
| <b>Immaterielle eiendeler</b>                        |      |                  |                  |
| Sum immaterielle eiendeler                           |      | 0                | 0                |
| <b>Varige driftsmidler</b>                           |      |                  |                  |
| Tomter, bygninger og annen fast eiendom              | 1    | 1 344 800        | 1 382 800        |
| Driftsløsøre, inventar, verktøy, kontormaskiner, ol. | 1    | 0                | 0                |
| Sum varige driftsmidler                              |      | 1 344 800        | 1 382 800        |
| <b>Finansielle anleggsmidler</b>                     |      |                  |                  |
| Sum finansielle anleggsmidler                        |      | 0                | 0                |
| Sum anleggsmidler                                    |      | 1 344 800        | 1 382 800        |
| <b>Omløpsmidler</b>                                  |      |                  |                  |
| <b>Varer</b>   |      |                  |                  |
| <b>Fordringer</b>                                    |      |                  |                  |
| Andre kortsiktige fordringer                         |      | 48 000           | 36 000           |
| Sum fordringer                                       |      | 48 000           | 36 000           |
| <b>Investeringer</b>                                 |      |                  |                  |
| Sum investeringer                                    |      | 0                | 0                |
| <b>Bankinnskudd, kontanter og lignende</b>           |      |                  |                  |
| Bankinnskudd, kontanter og lignende                  |      | 667 405          | 371 299          |
| Sum bankinnskudd, kontanter og lignende              |      | 667 405          | 371 299          |
| Sum omløpsmidler                                     |      | 715 405          | 407 299          |
| <b>SUM EIENDELER</b>                                 |      | <b>2 060 205</b> | <b>1 790 099</b> |

### BALANSE - EGENKAPITAL OG GJELD



## Balanse

| Beløp i: NOK                             | Note | 2024             | 2023             |
|--|------|------------------|------------------|
| <b>Egenkapital</b>                       |      |                  |                  |
| <b>Innskutt egenkapital</b>              |      |                  |                  |
| Aksjekapital                             | 2, 3 | 300 000          | 300 000          |
| <b>Sum innskutt egenkapital</b>          |      | <b>300 000</b>   | <b>300 000</b>   |
| <b>Opptjent egenkapital</b>              |      |                  |                  |
| Annen egenkapital                        | 3    | 1 486 944        | 1 232 069        |
| <b>Sum opptjent egenkapital</b>          |      | <b>1 486 944</b> | <b>1 232 069</b> |
| <b>Sum egenkapital</b>                   |      | <b>1 786 944</b> | <b>1 532 069</b> |
| <b>Gjeld</b>                             |      |                  |                  |
| <b>Langsiktig gjeld</b>                  |      |                  |                  |
| Utsatt skatt                             |      | 50 060           | 52 373           |
| <b>Sum avsetninger for forpliktelser</b> |      | <b>50 060</b>    | <b>52 373</b>    |
| <b>Annen langsiktig gjeld</b>            |      |                  |                  |
| <b>Sum annen langsiktig gjeld</b>        |      | <b>0</b>         | <b>0</b>         |
| <b>Sum langsiktig gjeld</b>              |      | <b>50 060</b>    | <b>52 373</b>    |
| <b>Kortsiktig gjeld</b>                  |      |                  |                  |
| Betalbar skatt                           |      | 98 879           | 88 500           |
| Skyldige offentlige avgifter             |      | 14 424           | 16 779           |
| Utbytte                                  |      | 48 000           | 36 000           |
| Annen kortsiktig gjeld                   |      | 61 898           | 64 378           |
| <b>Sum kortsiktig gjeld</b>              |      | <b>223 201</b>   | <b>205 657</b>   |
| <b>Sum gjeld</b>                         |      | <b>273 261</b>   | <b>258 030</b>   |
| <b>SUM EGENKAPITAL OG GJELD</b>          |      | <b>2 060 205</b> | <b>1 790 099</b> |



## Brønnøysundregistrene

### ÅRSREGNSKAP FOR REGNSKAPSÅRET 2024 - GENERELL INFORMASJON

Journalnummer: 2025 733987

#### Enheten

Organisasjonsnummer: 961 982 715  
Organisasjonsform: Aksjeselskap  
Foretaksnavn: TASTA EIENDOM AS  
Forretningsadresse: Froastølveien 2C  
4027 STAVANGER

#### Regnskapsår

Årsregnskapets periode: 01.01.2024 - 31.12.2024

#### Konsern

Morselskap i konsern: Nei

#### Regnskapsregler

Regler for små foretak benyttet: Ja  
Benyttet ved utarbeidelsen av  
årsregnskapet til selskapet: Regnskapslovens alminnelige regler

#### Årsregnskapet fastsatt av kompetent organ

Bekreftet av representant for selskapet: Ammar Iqbal Butt  
Dato for fastsettelse av årsregnskapet: 15.07.2025

#### Revisjon

Selskapet har besluttet at årsregnskapet  
ikke skal revideres: Ja  
Årsregnskapet er utarbeidet av ekstern  
autorisert regnskapsfører: Ja  
Ekstern autorisert regnskapsfører har i  
løpet av regnskapsåret bistått ved den  
løpende regnskapsføringen eller utført  
andre tjenester for selskapet enn å  
utarbeide årsregnskapet: Ja

#### Grunnlag for avgivelse

År 2024: Årsregnskap er elektronisk innlevert.  
År 2023: Tall er hentet fra elektronisk innlevert årsregnskap fra 2024.

*Det er ikke krav til at årsregnskapet m.v. som sendes til Regnskapsregisteret er undertegnet. Kontrollen på at dette er utført ligger hos revisor/enhetens øverste organ. Sikkerheten ivaretas ved at innsender har rolle/rettighet for innsending av årsregnskapet via Altinn, og ved at det bekreftes at årsregnskapet er fastsatt av kompetent organ.*

Brønnøysundregistrene, 04.08.2025

---

Brønnøysundregistrene  
Postadresse: Postboks 900, 8910 Brønnøysund  
Telefon: 75 00 75 00  
E-post: firmapost@brreg.no Internett: www.brreg.no  
Organisasjonsnummer: 974 760 673



Organisasjonsnr: 961 982 715  
TASTA EIENDOM AS

## RESULTATREGNSKAP

| Beløp i: NOK   | Note | 2024           | 2023           |
|--|------|----------------|----------------|
| <b>RESULTATREGNSKAP</b>                                      |      |                |                |
| <b>Inntekter</b>   |      |                |                |
| Annen driftsinntekt  |      | 570 710        | 522 710        |
| <b>Sum inntekter</b>   |      | <b>570 710</b> | <b>522 710</b> |
| <b>Kostnader</b>   |      |                |                |
| Avskrivning på varige driftsmidler og immaterielle eiendeler | 1    | 38 000         | 38 000         |
| Annen driftskostnad  |      | 101 007        | 95 319         |
| <b>Sum kostnader</b>   |      | <b>139 007</b> | <b>133 319</b> |
| <b>Driftsresultat</b>  |      | <b>431 704</b> | <b>389 391</b> |
| <b>Finansinntekter og finanskostnader</b>                    |      |                |                |
| Annen finansinntekt  |      | 3 948          | 3 719          |
| <b>Sum finansinntekter</b>                                   |      | <b>3 948</b>   | <b>3 719</b>   |
| Annen rentekostnad   |      | 211            | 76             |
| <b>Sum finanskostnader</b>                                   |      | <b>211</b>     | <b>76</b>      |
| <b>Netto finans</b>  |      | <b>3 737</b>   | <b>3 643</b>   |
| <b>Resultat før skattekostnad</b>                            |      | <b>435 441</b> | <b>393 034</b> |
| Skattekostnad  |      | 96 566         | 86 574         |
| <b>Årsresultat</b>   |      | <b>338 875</b> | <b>306 460</b> |
| <b>Overføringer og disponeringer</b>                         |      |                |                |
| Ordinært utbytte   |      | 48 000         | 36 000         |
| Tilleggsutbytte  |      | 36 000         | 0              |
| Annen egenkapital  |      | 254 875        | 270 460        |
| <b>Sum overføringer og disponeringer</b>                     |      | <b>338 875</b> | <b>306 460</b> |



Organisasjonsnr: 961 982 715  
TASTA EIENDOM AS

## BALANSE

| Beløp i: NOK   | Note | 2024             | 2023             |
|--|------|------------------|------------------|
| <b>BALANSE - EIENDELER</b>                           |      |                  |                  |
| <b>Anleggsmidler</b>                                 |      |                  |                  |
| <b>Immaterielle eiendeler</b>                        |      |                  |                  |
| Sum immaterielle eiendeler                           |      | 0                | 0                |
| <b>Varige driftsmidler</b>                           |      |                  |                  |
| Tomter, bygninger og annen fast eiendom              | 1    | 1 344 800        | 1 382 800        |
| Driftsløsøre, inventar, verktøy, kontormaskiner, ol. | 1    | 0                | 0                |
| Sum varige driftsmidler                              |      | 1 344 800        | 1 382 800        |
| <b>Finansielle anleggsmidler</b>                     |      |                  |                  |
| Sum finansielle anleggsmidler                        |      | 0                | 0                |
| Sum anleggsmidler                                    |      | 1 344 800        | 1 382 800        |
| <b>Omløpsmidler</b>                                  |      |                  |                  |
| <b>Varer</b>   |      |                  |                  |
| <b>Fordringer</b>                                    |      |                  |                  |
| Andre kortsiktige fordringer                         |      | 48 000           | 36 000           |
| Sum fordringer                                       |      | 48 000           | 36 000           |
| <b>Investeringer</b>                                 |      |                  |                  |
| Sum investeringer                                    |      | 0                | 0                |
| <b>Bankinnskudd, kontanter og lignende</b>           |      |                  |                  |
| Bankinnskudd, kontanter og lignende                  |      | 667 405          | 371 299          |
| Sum bankinnskudd, kontanter og lignende              |      | 667 405          | 371 299          |
| Sum omløpsmidler                                     |      | 715 405          | 407 299          |
| <b>SUM EIENDELER</b>                                 |      | <b>2 060 205</b> | <b>1 790 099</b> |
| <b>BALANSE - EGENKAPITAL OG GJELD</b>                |      |                  |                  |
| <b>Egenkapital</b>                                   |      |                  |                  |
| <b>Innskutt egenkapital</b>                          |      |                  |                  |
| Aksjekapital   | 2, 3 | 300 000          | 300 000          |
| Sum innskutt egenkapital                             |      | 300 000          | 300 000          |



|  |   |                  |                  |
|--|---|------------------|------------------|
| <b>Opptjent egenkapital</b>              |   |                  |                  |
| Annen egenkapital                        | 3 | 1 486 944        | 1 232 069        |
| <b>Sum opptjent egenkapital</b>          |   | <b>1 486 944</b> | <b>1 232 069</b> |
| <b>Sum egenkapital</b>                   |   | <b>1 786 944</b> | <b>1 532 069</b> |
| <b>Gjeld</b>                             |   |                  |                  |
| <b>Langsiktig gjeld</b>                  |   |                  |                  |
| Utsatt skatt                             |   | 50 060           | 52 373           |
| <b>Sum avsetninger for forpliktelser</b> |   | <b>50 060</b>    | <b>52 373</b>    |
| Annen langsiktig gjeld                   |   |                  |                  |
| <b>Sum annen langsiktig gjeld</b>        |   | <b>0</b>         | <b>0</b>         |
| <b>Sum langsiktig gjeld</b>              |   | <b>50 060</b>    | <b>52 373</b>    |
| <b>Kortsiktig gjeld</b>                  |   |                  |                  |
| Betalbar skatt                           |   | 98 879           | 88 500           |
| Skyldige offentlige avgifter             |   | 14 424           | 16 779           |
| Utbytte                                  |   | 48 000           | 36 000           |
| Annen kortsiktig gjeld                   |   | 61 898           | 64 378           |
| <b>Sum kortsiktig gjeld</b>              |   | <b>223 201</b>   | <b>205 657</b>   |
| <b>Sum gjeld</b>                         |   | <b>273 261</b>   | <b>258 030</b>   |
| <b>SUM EGENKAPITAL OG GJELD</b>          |   | <b>2 060 205</b> | <b>1 790 099</b> |



Organisasjonsnr: 961 982 715  
TASTA EIENDOM AS

NOTEOPPLYSNINGER - SELSKAP - alle poster oppgitt i hele tall

## Note

### Regnskapsprinsipper

Årsregnskapet er satt opp i samsvar med regnskapsloven og god regnskapsskikk for små foretak. Salgsinntekter Inntektsføring ved salg av varer skjer på leveringstidspunktet. Tjenester inntektsføres etter hvert som de leveres. Klassifisering og vurdering av balanseposter Anleggsmidler er eiendeler bestemt til varig eie eller bruk. Eiendeler som er knyttet til varekretsløpet er klassifisert som omløpsmidler. Tilsvarende klassifiseres gjeld som kortsiktig hvis gjelden forfaller til betaling innen ett år. Omløpsmidler vurderes til laveste av anskaffelseskost og virkelig verdi. Kortsiktig gjeld balanseføres til nominelt beløp på etableringstidspunktet. Anleggsmidler vurderes til anskaffelseskost. Varige anleggsmidler avskrives etter en fornuftig avskrivningsplan. Anleggsmidlene nedskrives til virkelig verdi ved verdifall som ikke forventes å være forbigående. Langsiktig gjeld med unntak av andre avsetninger balanseføres til nominelt beløp på etableringstidspunktet. Varige driftsmidler Varige driftsmidler balanseføres og avskrives over driftsmidlenes levetid dersom de har antatt levetid over 3 år og har en kostpris som overstiger kr 30 000. Direkte vedlikehold av driftsmidler kostnadsføres løpende under driftskostnader, mens påkostninger eller forbedringer tillegges driftsmidlets kostpris og avskrives i takt med driftsmidlet. Skatt Skattekostnaden i resultatregnskapet omfatter både periodens betalbare skatt og endring i utsatt skatt. Utsatt skatt er beregnet med 22% på grunnlag av de midlertidige forskjeller som eksisterer mellom regnskapsmessige og skattemessige verdier, samt skattemessig underskudd til fremføring ved utgangen av regnskapsåret. Skatteøkende og skattereduserende midlertidige forskjeller som reverserer eller kan reversere i samme periode er fastsatt og skattevirkningen er beregnet på nettogrunnlaget. Selskapet har ikke endret regnskapsprinsipp fra 2023 til 2024.

## Note

Antall årsverk i regnskapsåret  
0.00

Sum Beløp

## Note

1

### Varige driftsmidler og immaterielle eiendeler

|                         |                     |                     |
|-------------------------|---------------------|---------------------|
| Anskaffelseskost 01.01. | Varige driftsmidler | Immaterielle eiend. |
|                         | 2198467.00          | 0.00                |
| Anskaffelseskost 31.12. | Varige driftsmidler | Immaterielle eiend. |



2198467.00 0.00

Samlede av-/nedskrivn. Varige driftsmidler Immaterielle eiend.  
853667.00 0.00

Balanseført verdi 31.12. Varige driftsmidler Immaterielle eiend.  
1344800.00 0.00

Årets av-/nedskrivn. Varige driftsmidler Immaterielle eiend.  
38000.00 0.00

**Anskaffelseskost - balanseførte lånekostnader, egentilvirkede anleggsmidler**

**Goodwill spesifisert for hvert enkelt virksomhetskjøp**

**Avskrivningsplan for goodwill som er lenger enn fem år - begrunnelse**

**Mer om varige driftsmidler/immaterielle eiendeler**

**Konsernregnskap**

**Morselskapet sitt navn**

**Forretningskontor for morselskapet**

**Begrunnelse for at datterselskap er utelatt fra konsolideringen**

**Konsern, tilknyttet selskap m.v. - fordringer og gjeld**

**Fordringer**

Samlet beløp - tilknyttet selskap Årets Fjorårets

Samlet beløp - foretak i samme konsern Årets Fjorårets

Samlet beløp - foretak i samme konsern Årets Fjorårets

Samlet beløp - felles kontrollert virksomhet Årets Fjorårets

Pantstillelse Beløp

Beholdning av egne aksjer Antall Pålydende Andel av aksjek.

**Note**



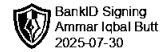
**Lån og sikkerhetsstillelse til medlemmer**

Er det gitt lån eller sikkerhetsstillelse til ledende personer: Nei

Opplysninger om:

Medlemmer av:

Mer om lån og sikkerhetsstillelse



Arsoppgjør for  
**TASTA EIENDOM AS**  
961982715

01.01.2024 - 31.12.2024

| Innhold              | Side |
|----------------------|------|
| Resultatregnskap     | 2    |
| Eiendeler            | 3    |
| Egenkapital og gjeld | 4    |
| Noter                | 5    |



TASTA EIENDOM AS  
961 982 715

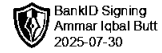


### Resultatregnskap

|  | Note | 2024            | 2023            |
|--|------|-----------------|-----------------|
| <b>Driftsinntekter</b>                                       |      |                 |                 |
| Annen driftsinntekt  |      | 570 710         | 522 710         |
| <b>Sum driftsinntekter</b>                                   |      | <b>570 710</b>  | <b>522 710</b>  |
| <b>Driftskostnader</b>                                       |      |                 |                 |
| Avskrivning på varige driftsmidler og immaterielle eiendeler | 1    | -38 000         | -38 000         |
| Annen driftskostnad  |      | -101 007        | -95 319         |
| <b>Sum driftskostnader</b>                                   |      | <b>-139 007</b> | <b>-133 319</b> |
| <b>Driftsresultat</b>  |      | <b>431 704</b>  | <b>389 391</b>  |
| <b>Finansinntekter</b>                                       |      |                 |                 |
| Annen finansinntekt  |      | 3 948           | 3 719           |
| <b>Sum finansinntekter</b>                                   |      | <b>3 948</b>    | <b>3 719</b>    |
| <b>Finanskostnader</b>                                       |      |                 |                 |
| Annen rentekostnad   |      | -211            | -76             |
| <b>Sum finanskostnader</b>                                   |      | <b>-211</b>     | <b>-76</b>      |
| <b>Netto finans</b>  |      | <b>3 737</b>    | <b>3 643</b>    |
| <b>Resultat før skattekostnad</b>                            |      | <b>435 441</b>  | <b>393 034</b>  |
| Skattekostnad  |      | -96 566         | -86 574         |
| <b>Årsresultat</b>   |      | <b>338 875</b>  | <b>306 460</b>  |
| <b>Overføringer</b>  |      |                 |                 |
| Ordinært utbytte   |      | 48 000          | 36 000          |
| Tilleggsutbytte  |      | 36 000          | 0               |
| Annen egenkapital  |      | 254 875         | 270 460         |
| <b>Sum overføringer</b>                                      |      | <b>338 875</b>  | <b>306 460</b>  |



TASTA EIENDOM AS  
961 982 715

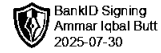


## Balanse

|  | Note | 31.12.2024       | 31.12.2023       |
|--|------|------------------|------------------|
| <b>EIENDELER</b>                               |      |                  |                  |
| <b>Anleggsmidler</b>                           |      |                  |                  |
| <b>Varige driftsmidler</b>                     |      |                  |                  |
| Tomter, bygninger og annen fast eiendom        | 1    | 1 344 800        | 1 382 800        |
| <b>Sum varige driftsmidler</b>                 |      | <b>1 344 800</b> | <b>1 382 800</b> |
| <b>Sum anleggsmidler</b>                       |      | <b>1 344 800</b> | <b>1 382 800</b> |
| <b>Omløpsmidler</b>                            |      |                  |                  |
| <b>Fordringer</b>                              |      |                  |                  |
| Andre kortsiktige fordringer                   |      | 48 000           | 36 000           |
| <b>Sum fordringer</b>                          |      | <b>48 000</b>    | <b>36 000</b>    |
| <b>Bankinnskudd, kontanter og lignende</b>     |      |                  |                  |
| Bankinnskudd, kontanter og lignende            |      | 667 405          | 371 299          |
| <b>Sum bankinnskudd, kontanter og lignende</b> |      | <b>667 405</b>   | <b>371 299</b>   |
| <b>Sum omløpsmidler</b>                        |      | <b>715 405</b>   | <b>407 299</b>   |
| <b>SUM EIENDELER</b>                           |      | <b>2 060 205</b> | <b>1 790 099</b> |



TASTA EIENDOM AS  
961 982 715



## Balanse

|  | Note | 31.12.2024       | 31.12.2023       |
|--|------|------------------|------------------|
| <b>EGENKAPITAL OG GJELD</b>            |      |                  |                  |
| <b>Egenkapital</b>                     |      |                  |                  |
| <b>Innskutt egenkapital</b>            |      |                  |                  |
| Aksjekapital                           | 2, 3 | 300 000          | 300 000          |
| <b>Sum innskutt egenkapital</b>        |      | <b>300 000</b>   | <b>300 000</b>   |
| <b>Opptjent egenkapital</b>            |      |                  |                  |
| Annen egenkapital                      | 3    | 1 486 944        | 1 232 069        |
| <b>Sum opptjent egenkapital</b>        |      | <b>1 486 944</b> | <b>1 232 069</b> |
| <b>Sum egenkapital</b>                 |      | <b>1 786 944</b> | <b>1 532 069</b> |
| <b>Gjeld</b>                           |      |                  |                  |
| <b>Avsetning og forpliktelser</b>      |      |                  |                  |
| Utsatt skatt                           |      | 50 060           | 52 373           |
| <b>Sum avsetning for forpliktelser</b> |      | <b>50 060</b>    | <b>52 373</b>    |
| <b>Kortsiktig gjeld</b>                |      |                  |                  |
| Betalbar skatt                         |      | 98 879           | 88 500           |
| Skyldige offentlige avgifter           |      | 14 424           | 16 779           |
| Utbytte                                |      | 48 000           | 36 000           |
| Annen kortsiktig gjeld                 |      | 61 898           | 64 378           |
| <b>Sum kortsiktig gjeld</b>            |      | <b>223 201</b>   | <b>205 657</b>   |
| <b>Sum gjeld</b>                       |      | <b>273 261</b>   | <b>258 030</b>   |
| <b>SUM EGENKAPITAL OG GJELD</b>        |      | <b>2 060 205</b> | <b>1 790 099</b> |

STAVANGER, 15.07.2025

Nadeem Iqbal Butt  
styrets leder

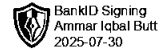
Asma Butt  
styremedlem

Nazish Butt  
styremedlem

Ammar Iqbal Butt  
daglig leder



TASTA EIENDOM AS  
961 982 715



## Noter

### Regnskapsprinsipper

Årsregnskapet er satt opp i samsvar med regnskapsloven og god regnskapsskikk for små foretak.

#### Salgsinntekter

Inntektsføring ved salg av varer skjer på leveringstidspunktet. Tjenester inntektsføres etter hvert som de leveres.

#### Klassifisering og vurdering av balanseposter

Anleggsmidler er eiendeler bestemt til varig eie eller bruk. Eiendeler som er knyttet til varekretsløpet er klassifisert som omløpsmidler. Tilsvarende klassifiseres gjeld som kortsiktig hvis gjelden forfaller til betaling innen ett år.

Omløpsmidler vurderes til laveste av anskaffelseskost og virkelig verdi. Kortsiktig gjeld balanseføres til nominelt beløp på etableringstidspunktet. Anleggsmidler vurderes til anskaffelseskost. Varige anleggsmidler avskrives etter en fornuftig avskrivningsplan. Anleggsmidlene nedskrives til virkelig verdi ved verdifall som ikke forventes å være forbigående. Langsiktig gjeld med unntak av andre avsetninger balanseføres til nominelt beløp på etableringstidspunktet.

#### Varige driftsmidler

Varige driftsmidler balanseføres og avskrives over driftsmidlenes levetid dersom de har antatt levetid over 3 år og har en kostpris som overstiger kr 30 000. Direkte vedlikehold av driftsmidler kostnadsføres løpende under driftskostnader, mens påkostninger eller forbedringer tillegges driftsmidlets kostpris og avskrives i takt med driftsmidlet.

#### Skatt

Skattekostnaden i resultatregnskapet omfatter både periodens betalbare skatt og endring i utsatt skatt. Utsatt skatt er beregnet med 22% på grunnlag av de midlertidige forskjeller som eksisterer mellom regnskapsmessige og skattemessige verdier, samt skattemessig underskudd til fremføring ved utgangen av regnskapsåret. Skatteøkende og skattereduserende midlertidige forskjeller som reverserer eller kan reversere i samme periode er fastsatt og skattevirkningen er beregnet på nettogrunnlaget.

Selskapet har ikke endret regnskapsprinsipp fra 2023 til 2024.

#### Antall årsverk

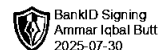
Selskapet har ikke hatt ansatte i løpet av regnskapsåret.

#### Lån og sikkerhetsstillelse til ledende personer, eiere med videre

Det er ikke gitt lån eller sikkerhetsstillelse til medlemmer av styrende organer.



TASTA EIENDOM AS  
961 982 715



## Note 1 - Varige driftsmidler og immaterielle eiendeler

|  | Varige driftsmidler |
|--|---------------------|
| Anskaffelseskost 01.01.  | 2 198 467           |
| Tilgang i året   | 0                   |
| Avgang i året  | 0                   |
| <b>Anskaffelseskost 31.12.</b>   | <b>2 198 467</b>    |
| Samlede avskrivninger, nedskrivninger og reverseringer av nedskrivninger         | -853 667            |
| <b>Balanseført verdi per 31.12.</b>  | <b>1 344 800</b>    |
| Avskrivninger, nedskrivninger og reverseringer av nedskrivninger i regnskapsåret | 38 000              |

## Note 2 - Aksjekapital

| Aksjeklasse | Antall aksjer | Aksjenes pålydende | Bokført verdi |
|-------------|---------------|--------------------|---------------|
| Ordinære    | 100           | 3 000              | 300 000       |

| Aksjonærer                  | Antall aksjer | Eierandel % | Aksjeklasse |
|-----------------------------|---------------|-------------|-------------|
| Nazish Butt                 | 50            | 50,00       | Ordinære    |
| Asma Butt                   | 50            | 50,00       | Ordinære    |
| <b>Totalt antall aksjer</b> | <b>100</b>    | <b>100</b>  |             |

## Note 3 - Egenkapital

|   | Aksjekapital   | Opptjent egenkapital | Sum              |
|---|----------------|----------------------|------------------|
| Egenkapital 31.12.2023  | 300 000        | 1 232 069            | 1 532 069        |
| Årsresultat   | 0              | 338 875              | 338 875          |
| Avsatt utbytte  | 0              | -48 000              | -48 000          |
| Tilleggsutbytte i løpet av året, basert på siste fastsatte regnskap | 0              | -36 000              | -36 000          |
| <b>Egenkapital 31.12.2024</b>                                       | <b>300 000</b> | <b>1 486 944</b>     | <b>1 786 944</b> |



TASTA EIENDOM AS  
961 982 715




## Resultatregnskap


|  | Note | 2024            | 2023            |
|--|------|-----------------|-----------------|
| <b>Driftsinntekter</b>                                       |      |                 |                 |
| Annen driftsinntekt  |      | 570 710         | 522 710         |
| <b>Sum driftsinntekter</b>                                   |      | <b>570 710</b>  | <b>522 710</b>  |
| <b>Driftskostnader</b>                                       |      |                 |                 |
| Avskrivning på varige driftsmidler og immaterielle eiendeler | 1    | -38 000         | -38 000         |
| Annen driftskostnad  |      | -101 007        | -95 319         |
| <b>Sum driftskostnader</b>                                   |      | <b>-139 007</b> | <b>-133 319</b> |
| <b>Driftsresultat</b>  |      | <b>431 704</b>  | <b>389 391</b>  |
| <b>Finansinntekter</b>                                       |      |                 |                 |
| Annen finansinntekt  |      | 3 948           | 3 719           |
| <b>Sum finansinntekter</b>                                   |      | <b>3 948</b>    | <b>3 719</b>    |
| <b>Finanskostnader</b>                                       |      |                 |                 |
| Annen rentekostnad   |      | -211            | -76             |
| <b>Sum finanskostnader</b>                                   |      | <b>-211</b>     | <b>-76</b>      |
| <b>Netto finans</b>  |      | <b>3 737</b>    | <b>3 643</b>    |
| <b>Resultat før skattekostnad</b>                            |      | <b>435 441</b>  | <b>393 034</b>  |
| Skattekostnad  |      | -96 566         | -86 574         |
| <b>Årsresultat</b>   |      | <b>338 875</b>  | <b>306 460</b>  |
| <b>Overføringer</b>  |      |                 |                 |
| Ordinært utbytte   |      | 48 000          | 36 000          |
| Tilleggsutbytte  |      | 36 000          | 0               |
| Annen egenkapital  |      | 254 875         | 270 460         |
| <b>Sum overføringer</b>                                      |      | <b>338 875</b>  | <b>306 460</b>  |



TASTA EIENDOM AS  
961 982 715

 BankID Signing  
Asma Butt  
2025-07-30

 Bypass Signing  
Nadeem Iqbal Butt  
2025-07-30

 BankID Signing  
Nazish Butt  
2025-07-30


## Balanse


|  | Note | 31.12.2024       | 31.12.2023       |
|--|------|------------------|------------------|
| <b>EIENDELER</b>                               |      |                  |                  |
| <b>Anleggsmidler</b>                           |      |                  |                  |
| <b>Varige driftsmidler</b>                     |      |                  |                  |
| Tomter, bygninger og annen fast eiendom        | 1    | 1 344 800        | 1 382 800        |
| <b>Sum varige driftsmidler</b>                 |      | <b>1 344 800</b> | <b>1 382 800</b> |
| <b>Sum anleggsmidler</b>                       |      | <b>1 344 800</b> | <b>1 382 800</b> |
| <b>Omløpsmidler</b>                            |      |                  |                  |
| <b>Fordringer</b>                              |      |                  |                  |
| Andre kortsiktige fordringer                   |      | 48 000           | 36 000           |
| <b>Sum fordringer</b>                          |      | <b>48 000</b>    | <b>36 000</b>    |
| <b>Bankinnskudd, kontanter og lignende</b>     |      |                  |                  |
| Bankinnskudd, kontanter og lignende            |      | 667 405          | 371 299          |
| <b>Sum bankinnskudd, kontanter og lignende</b> |      | <b>667 405</b>   | <b>371 299</b>   |
| <b>Sum omløpsmidler</b>                        |      | <b>715 405</b>   | <b>407 299</b>   |
| <b>SUM EIENDELER</b>                           |      | <b>2 060 205</b> | <b>1 790 099</b> |



TASTA EIENDOM AS  
961 982 715

 BankID Signing  
Asma Butt  
2025-07-30

 Buypass Signing  
Nadeem Iqbal Butt  
2025-07-30

 BankID Signing  
Nazish Butt  
2025-07-30

## Balanse

|  | Note | 31.12.2024       | 31.12.2023       |
|--|------|------------------|------------------|
| <b>EGENKAPITAL OG GJELD</b>            |      |                  |                  |
| <b>Egenkapital</b>                     |      |                  |                  |
| <b>Innskutt egenkapital</b>            |      |                  |                  |
| Aksjekapital                           | 2, 3 | 300 000          | 300 000          |
| <b>Sum innskutt egenkapital</b>        |      | <b>300 000</b>   | <b>300 000</b>   |
| <b>Opptjent egenkapital</b>            |      |                  |                  |
| Annen egenkapital                      | 3    | 1 486 944        | 1 232 069        |
| <b>Sum opptjent egenkapital</b>        |      | <b>1 486 944</b> | <b>1 232 069</b> |
| <b>Sum egenkapital</b>                 |      | <b>1 786 944</b> | <b>1 532 069</b> |
| <b>Gjeld</b>                           |      |                  |                  |
| <b>Avsetning og forpliktelser</b>      |      |                  |                  |
| Utsatt skatt                           |      | 50 060           | 52 373           |
| <b>Sum avsetning for forpliktelser</b> |      | <b>50 060</b>    | <b>52 373</b>    |
| <b>Kortsiktig gjeld</b>                |      |                  |                  |
| Betalbar skatt                         |      | 98 879           | 88 500           |
| Skyldige offentlige avgifter           |      | 14 424           | 16 779           |
| Utbytte                                |      | 48 000           | 36 000           |
| Annen kortsiktig gjeld                 |      | 61 898           | 64 378           |
| <b>Sum kortsiktig gjeld</b>            |      | <b>223 201</b>   | <b>205 657</b>   |
| <b>Sum gjeld</b>                       |      | <b>273 261</b>   | <b>258 030</b>   |
| <b>SUM EGENKAPITAL OG GJELD</b>        |      | <b>2 060 205</b> | <b>1 790 099</b> |

STAVANGER, 15.07.2025

Nadeem Iqbal Butt  
styrets leder

Asma Butt  
styremedlem


Nazish Butt  
styremedlem


Ammar Iqbal Butt  
daglig leder



TASTA EIENDOM AS  
961 982 715

 BankID Signing  
Asma Butt  
2025-07-30

 Bypass Signing  
Nadeem Iqbal Butt  
2025-07-30

 BankID Signing  
Nazish Butt  
2025-07-30

## Noter

### Regnskapsprinsipper

Årsregnskapet er satt opp i samsvar med regnskapsloven og god regnskapsskikk for små foretak.

#### Salgsinntekter

Inntektsføring ved salg av varer skjer på leveringstidspunktet. Tjenester inntektsføres etter hvert som de leveres.

#### Klassifisering og vurdering av balanseposter

Anleggsmidler er eiendeler bestemt til varig eie eller bruk. Eiendeler som er knyttet til varekretsløpet er klassifisert som omløpsmidler. Tilsvarende klassifiseres gjeld som kortsiktig hvis gjelden forfaller til betaling innen ett år.

Omløpsmidler vurderes til laveste av anskaffelseskost og virkelig verdi. Kortsiktig gjeld balanseføres til nominelt beløp på etableringstidspunktet. Anleggsmidler vurderes til anskaffelseskost. Varige anleggsmidler avskrives etter en fornuftig avskrivningsplan. Anleggsmidlene nedskrives til virkelig verdi ved verdifall som ikke forventes å være forbigående. Langsiktig gjeld med unntak av andre avsetninger balanseføres til nominelt beløp på etableringstidspunktet.

#### Varige driftsmidler

Varige driftsmidler balanseføres og avskrives over driftsmidlenes levetid dersom de har antatt levetid over 3 år og har en kostpris som overstiger kr 30 000. Direkte vedlikehold av driftsmidler kostnadsføres løpende under driftskostnader, mens påkostninger eller forbedringer tillegges driftsmidlets kostpris og avskrives i takt med driftsmidlet.

#### Skatt

Skattekostnaden i resultatregnskapet omfatter både periodens betalbare skatt og endring i utsatt skatt. Utsatt skatt er beregnet med 22% på grunnlag av de midlertidige forskjeller som eksisterer mellom regnskapsmessige og skattemessige verdier, samt skattemessig underskudd til fremføring ved utgangen av regnskapsåret. Skatteøkende og skattereduserende midlertidige forskjeller som reverserer eller kan reversere i samme periode er fastsatt og skattevirkningen er beregnet på nettogrunnlaget.

Selskapet har ikke endret regnskapsprinsipp fra 2023 til 2024.

#### Antall årsverk

Selskapet har ikke hatt ansatte i løpet av regnskapsåret.


#### Lån og sikkerhetsstillelse til ledende personer, eiere med videre


Det er ikke gitt lån eller sikkerhetsstillelse til medlemmer av styrende organer.



TASTA EIENDOM AS  
961 982 715

 BankID Signing  
Asma Butt  
2025-07-30

 Bypass Signing  
Nadeem Iqbal Butt  
2025-07-30

 BankID Signing  
Nazish Butt  
2025-07-30

## Note 1 - Varige driftsmidler og immaterielle eiendeler

|  | <b>Varige driftsmidler</b> |
|--|----------------------------|
| Anskaffelseskost 01.01.  | 2 198 467                  |
| Tilgang i året   | 0                          |
| Avgang i året  | 0                          |
| <b>Anskaffelseskost 31.12.</b>   | <b>2 198 467</b>           |
| Samlede avskrivninger, nedskrivninger og reverseringer av nedskrivninger         | -853 667                   |
| <b>Balanseført verdi per 31.12.</b>  | <b>1 344 800</b>           |
| Avskrivninger, nedskrivninger og reverseringer av nedskrivninger i regnskapsåret | 38 000                     |

## Note 2 - Aksjekapital

| Aksjeklasse | Antall aksjer | Aksjenes pålydende | Bokført verdi |
|-------------|---------------|--------------------|---------------|
| Ordinære    | 100           | 3 000              | 300 000       |

| Aksjonærer                  | Antall aksjer | Eierandel % | Aksjeklasse |
|-----------------------------|---------------|-------------|-------------|
| Nazish Butt                 | 50            | 50,00       | Ordinære    |
| Asma Butt                   | 50            | 50,00       | Ordinære    |
| <b>Totalt antall aksjer</b> | <b>100</b>    | <b>100</b>  |             |

## Note 3 - Egenkapital

|   | Aksjekapital   | Opptjent egenkapital | Sum              |
|---|----------------|----------------------|------------------|
| Egenkapital 31.12.2023  | 300 000        | 1 232 069            | 1 532 069        |
| Årsresultat   | 0              | 338 875              | 338 875          |
| Avsatt utbytte  | 0              | -48 000              | -48 000          |
| Tilleggsutbytte i løpet av året, basert på siste fastsatte regnskap | 0              | -36 000              | -36 000          |
| <b>Egenkapital 31.12.2024</b>                                       | <b>300 000</b> | <b>1 486 944</b>     | <b>1 786 944</b> |



TASTA EIENDOM AS  
961 982 715

## Resultatregnskap

|  | Note | 2024            | 2023            |
|--|------|-----------------|-----------------|
| <b>Driftsinntekter</b>                                       |      |                 |                 |
| Annen driftsinntekt  |      | 570 710         | 522 710         |
| <b>Sum driftsinntekter</b>                                   |      | <b>570 710</b>  | <b>522 710</b>  |
| <b>Driftskostnader</b>                                       |      |                 |                 |
| Avskrivning på varige driftsmidler og immaterielle eiendeler | 1    | -38 000         | -38 000         |
| Annen driftskostnad  |      | -101 007        | -95 319         |
| <b>Sum driftskostnader</b>                                   |      | <b>-139 007</b> | <b>-133 319</b> |
| <b>Driftsresultat</b>  |      | <b>431 704</b>  | <b>389 391</b>  |
| <b>Finansinntekter</b>                                       |      |                 |                 |
| Annen finansinntekt  |      | 3 948           | 3 719           |
| <b>Sum finansinntekter</b>                                   |      | <b>3 948</b>    | <b>3 719</b>    |
| <b>Finanskostnader</b>                                       |      |                 |                 |
| Annen rentekostnad   |      | -211            | -76             |
| <b>Sum finanskostnader</b>                                   |      | <b>-211</b>     | <b>-76</b>      |
| <b>Netto finans</b>  |      | <b>3 737</b>    | <b>3 643</b>    |
| <b>Resultat før skattekostnad</b>                            |      | <b>435 441</b>  | <b>393 034</b>  |
| Skattekostnad  |      | -96 566         | -86 574         |
| <b>Årsresultat</b>   |      | <b>338 875</b>  | <b>306 460</b>  |
| <b>Overføringer</b>  |      |                 |                 |
| Ordinært utbytte   |      | 48 000          | 36 000          |
| Tilleggsutbytte  |      | 36 000          | 0               |
| Annen egenkapital  |      | 254 875         | 270 460         |
| <b>Sum overføringer</b>                                      |      | <b>338 875</b>  | <b>306 460</b>  |



TASTA EIENDOM AS  
961 982 715

## Balanse

|  | Note | 31.12.2024       | 31.12.2023       |
|--|------|------------------|------------------|
| <b>EIENDELER</b>                               |      |                  |                  |
| <b>Anleggsmidler</b>                           |      |                  |                  |
| <b>Varige driftsmidler</b>                     |      |                  |                  |
| Tomter, bygninger og annen fast eiendom        | 1    | 1 344 800        | 1 382 800        |
| <b>Sum varige driftsmidler</b>                 |      | <b>1 344 800</b> | <b>1 382 800</b> |
| <b>Sum anleggsmidler</b>                       |      | <b>1 344 800</b> | <b>1 382 800</b> |
| <b>Omløpsmidler</b>                            |      |                  |                  |
| <b>Fordringer</b>                              |      |                  |                  |
| Andre kortsiktige fordringer                   |      | 48 000           | 36 000           |
| <b>Sum fordringer</b>                          |      | <b>48 000</b>    | <b>36 000</b>    |
| <b>Bankinnskudd, kontanter og lignende</b>     |      |                  |                  |
| Bankinnskudd, kontanter og lignende            |      | 667 405          | 371 299          |
| <b>Sum bankinnskudd, kontanter og lignende</b> |      | <b>667 405</b>   | <b>371 299</b>   |
| <b>Sum omløpsmidler</b>                        |      | <b>715 405</b>   | <b>407 299</b>   |
| <b>SUM EIENDELER</b>                           |      | <b>2 060 205</b> | <b>1 790 099</b> |



TASTA EIENDOM AS  
961 982 715

## Balanse

|  | Note | 31.12.2024       | 31.12.2023       |
|--|------|------------------|------------------|
| <b>EGENKAPITAL OG GJELD</b>            |      |                  |                  |
| <b>Egenkapital</b>                     |      |                  |                  |
| <b>Innskutt egenkapital</b>            |      |                  |                  |
| Aksjekapital                           | 2, 3 | 300 000          | 300 000          |
| <b>Sum innskutt egenkapital</b>        |      | <b>300 000</b>   | <b>300 000</b>   |
| <b>Opptjent egenkapital</b>            |      |                  |                  |
| Annen egenkapital                      | 3    | 1 486 944        | 1 232 069        |
| <b>Sum opptjent egenkapital</b>        |      | <b>1 486 944</b> | <b>1 232 069</b> |
| <b>Sum egenkapital</b>                 |      | <b>1 786 944</b> | <b>1 532 069</b> |
| <b>Gjeld</b>                           |      |                  |                  |
| <b>Avsetning og forpliktelser</b>      |      |                  |                  |
| Utsatt skatt                           |      | 50 060           | 52 373           |
| <b>Sum avsetning for forpliktelser</b> |      | <b>50 060</b>    | <b>52 373</b>    |
| <b>Kortsiktig gjeld</b>                |      |                  |                  |
| Betalbar skatt                         |      | 98 879           | 88 500           |
| Skyldige offentlige avgifter           |      | 14 424           | 16 779           |
| Utbytte                                |      | 48 000           | 36 000           |
| Annen kortsiktig gjeld                 |      | 61 898           | 64 378           |
| <b>Sum kortsiktig gjeld</b>            |      | <b>223 201</b>   | <b>205 657</b>   |
| <b>Sum gjeld</b>                       |      | <b>273 261</b>   | <b>258 030</b>   |
| <b>SUM EGENKAPITAL OG GJELD</b>        |      | <b>2 060 205</b> | <b>1 790 099</b> |

STAVANGER, 15.07.2025

Nadeem Iqbal Butt  
styrets leder

Asma Butt  
styremedlem

Nazish Butt  
styremedlem

Ammar Iqbal Butt  
daglig leder



TASTA EIENDOM AS  
961 982 715

## Noter

### Regnskapsprinsipper

Årsregnskapet er satt opp i samsvar med regnskapsloven og god regnskapsskikk for små foretak.

#### Salgsinntekter

Inntektsføring ved salg av varer skjer på leveringstidspunktet. Tjenester inntektsføres etter hvert som de leveres.

#### Klassifisering og vurdering av balanseposter

Anleggsmidler er eiendeler bestemt til varig eie eller bruk. Eiendeler som er knyttet til varekretsløpet er klassifisert som omløpsmidler. Tilsvarende klassifiseres gjeld som kortsiktig hvis gjelden forfaller til betaling innen ett år.

Omløpsmidler vurderes til laveste av anskaffelseskost og virkelig verdi. Kortsiktig gjeld balanseføres til nominelt beløp på etableringstidspunktet. Anleggsmidler vurderes til anskaffelseskost. Varige anleggsmidler avskrives etter en fornuftig avskrivningsplan. Anleggsmidlene nedskrives til virkelig verdi ved verdifall som ikke forventes å være forbigående. Langsiktig gjeld med unntak av andre avsetninger balanseføres til nominelt beløp på etableringstidspunktet.

#### Varige driftsmidler

Varige driftsmidler balanseføres og avskrives over driftsmidlenes levetid dersom de har antatt levetid over 3 år og har en kostpris som overstiger kr 30 000. Direkte vedlikehold av driftsmidler kostnadsføres løpende under driftskostnader, mens påkostninger eller forbedringer tillegges driftsmidlets kostpris og avskrives i takt med driftsmidlet.

#### Skatt

Skattekostnaden i resultatregnskapet omfatter både periodens betalbare skatt og endring i utsatt skatt. Utsatt skatt er beregnet med 22% på grunnlag av de midlertidige forskjeller som eksisterer mellom regnskapsmessige og skattemessige verdier, samt skattemessig underskudd til fremføring ved utgangen av regnskapsåret. Skatteøkende og skattereduserende midlertidige forskjeller som reverserer eller kan reversere i samme periode er fastsatt og skattevirkningen er beregnet på nettogrunnlaget.

Selskapet har ikke endret regnskapsprinsipp fra 2023 til 2024.

#### Antall årsverk

Selskapet har ikke hatt ansatte i løpet av regnskapsåret.

#### Lån og sikkerhetsstillelse til ledende personer, eiere med videre

Det er ikke gitt lån eller sikkerhetsstillelse til medlemmer av styrende organer.



TASTA EIENDOM AS  
961 982 715

## Note 1 - Varige driftsmidler og immaterielle eiendeler

|  | Varige<br>driftsmidler |
|--|------------------------|
| Anskaffelseskost 01.01.  | 2 198 467              |
| Tilgang i året   | 0                      |
| Avgang i året  | 0                      |
| <b>Anskaffelseskost 31.12.</b>   | <b>2 198 467</b>       |
| Samlede avskrivninger, nedskrivninger og reverseringer av nedskrivninger         | -853 667               |
| <b>Balanseført verdi per 31.12.</b>  | <b>1 344 800</b>       |
| Avskrivninger, nedskrivninger og reverseringer av nedskrivninger i regnskapsåret | 38 000                 |

## Note 2 - Aksjekapital

| Aksjeklasse | Antall aksjer | Aksjenes pålydende | Bokført verdi |
|-------------|---------------|--------------------|---------------|
| Ordinære    | 100           | 3 000              | 300 000       |

| Aksjonærer                  | Antall aksjer | Eierandel % | Aksjeklasse |
|-----------------------------|---------------|-------------|-------------|
| Nazish Butt                 | 50            | 50,00       | Ordinære    |
| Asma Butt                   | 50            | 50,00       | Ordinære    |
| <b>Totalt antall aksjer</b> | <b>100</b>    | <b>100</b>  |             |

## Note 3 - Egenkapital

|   | Aksjekapital   | Opptjent egenkapital | Sum              |
|---|----------------|----------------------|------------------|
| Egenkapital 31.12.2023  | 300 000        | 1 232 069            | 1 532 069        |
| Årsresultat   | 0              | 338 875              | 338 875          |
| Avsatt utbytte  | 0              | -48 000              | -48 000          |
| Tilleggsutbytte i løpet av året, basert på siste fastsatte regnskap | 0              | -36 000              | -36 000          |
| <b>Egenkapital 31.12.2024</b>                                       | <b>300 000</b> | <b>1 486 944</b>     | <b>1 786 944</b> |