



## ÅRSREGNSKAPET FOR REGNSKAPSÅRET 2024 - GENERELL INFORMASJON

### Enheten

Organisasjonsnummer: 914 602 858  
Organisasjonsform: Aksjeselskap  
Foretaksnavn: AXAN INVEST AS  
Forretningsadresse: c/o Anders Svamo Jørgensen  
Christian Benneches vei 2F  
0286 OSLO

### Regnskapsår

Årsregnskapets periode: 01.01.2024 - 31.12.2024

### Konsern

Morselskap i konsern: Ja  
Konsernregnskap lagt ved: Nei

### Regnskapsregler

Regler for små foretak benyttet: Ja  
Benyttet ved utarbeidelsen av årsregnskapet til selskapet: Regnskapslovens alminnelige regler

### Årsregnskapet fastsatt av kompetent organ

Bekreftet av representant for selskapet: Anders Svamo Jørgensen  
Dato for fastsettelse av årsregnskapet: 30.06.2025

### Grunnlag for avgivelse

År 2024: Årsregnskapet er elektronisk innlevert  
År 2023: Tall er hentet fra elektronisk innlevert årsregnskap fra 2024

*Det er ikke krav til at årsregnskapet m.v. som sendes til Regnskapsregisteret er undertegnet. Kontrollen på at dette er utført ligger hos revisor/enhetens øverste organ. Sikkerheten ivaretas ved at innsender har rolle/rettighet for innsending av årsregnskapet via Altinn, og ved at det bekreftes at årsregnskapet er fastsatt av kompetent organ.*

Brønnøysundregistrene, 10.07.2025



### Resultatregnskap

Beløp i: NOK	Note	2024	2023
<b>RESULTATREGNSKAP</b>			
<b>Inntekter</b>			
Salgsinntekt		577 300	960 750
<b>Sum inntekter</b>		<b>577 300</b>	<b>960 750</b>
<b>Kostnader</b>			
Lønnskostnad	2	3 385 293	3 580 441
Annen driftskostnad		3 659 739	3 110 903
<b>Sum kostnader</b>		<b>7 045 032</b>	<b>6 691 344</b>
<b>Driftsresultat</b>		<b>-6 467 732</b>	<b>-5 730 594</b>
<b>Finansinntekter og finanskostnader</b>			
Annen renteinntekt	3	363 943	232 090
Annen finansinntekt	4	41 896 820	65 952 340
Verdiøkning markedsbaserte omløpsmidler	4		
<b>Sum finansinntekter</b>		<b>42 260 763</b>	<b>66 184 430</b>
Verdireduksjon markedsbaserte omløpsmidler	4		
Nedskrivning av finansielle eiendeler	4	-2 683 315	4 108 974
Nedskrivning av andre finansielle anleggsmidler	5, 6	-475 378	
Annen rentekostnad	3	26 324 297	33 527 154
Annen finanskostnad	4	23 285 023	75 291 682
<b>Sum finanskostnader</b>		<b>46 450 627</b>	<b>112 927 810</b>
<b>Netto finans</b>		<b>-4 189 864</b>	<b>-46 743 380</b>
<b>Resultat før skattekostnad</b>	7	<b>-10 657 596</b>	<b>-52 473 974</b>
Skattekostnad på resultat	7		
<b>Årsresultat</b>	8	<b>-10 657 596</b>	<b>-52 473 974</b>
<b>Årsresultat etter minoritetsinteresser</b>		<b>-10 657 596</b>	<b>-52 473 974</b>
<b>Totalresultat</b>		<b>-10 657 596</b>	<b>-52 473 974</b>



## Resultatregnskap

<b>Beløp i: NOK</b>	<b>Note</b>	<b>2024</b>	<b>2023</b>
<b>Overføringer og disponeringer</b>			
Overført fra annen egenkapital		-10 657 596	-52 473 974
<b>Sum overføringer og disponeringer</b>		<b>-10 657 596</b>	<b>-52 473 974</b>



### Balanse

Beløp i: NOK	Note	2024	2023
<b>BALANSE - EIENDELER</b>			
<b>Anleggsmidler</b>			
<b>Immaterielle eiendeler</b>			
Utsatt skattefordel	7		
<b>Finansielle anleggsmidler</b>			
Investering i datterselskap	5	321 563	321 563
Investering i annet foretak i samme konsern	5, 6		
Lån til tilknyttet selskap og felles kontrollert virksomhet	9		
Investeringer i aksjer og andeler	6	1 369 876	1 369 876
Obligasjoner	6		
Andre langsiktige fordringer	3		
<b>Sum finansielle anleggsmidler</b>		<b>1 691 439</b>	<b>1 691 439</b>
<b>Sum anleggsmidler</b>		<b>1 691 439</b>	<b>1 691 439</b>
<b>Omløpsmidler</b>			
<b>Varer</b>			
<b>Fordringer</b>			
Kundefordringer		38 200	2 073 938
Andre kortsiktige fordringer	9	33 883 734	9 566 030
<b>Sum fordringer</b>		<b>33 921 934</b>	<b>11 639 967</b>
<b>Investeringer</b>			
Aksjer og andeler i foretak i samme konsern	5		
Markedsbaserte aksjer	4		
Markedsbaserte obligasjoner	4		
Andre markedsbaserte finansielle instrumenter	4		
Andre finansielle instrumenter	4	342 728 432	367 740 741
<b>Sum investeringer</b>		<b>342 728 432</b>	<b>367 740 741</b>
<b>Bankinnskudd, kontanter og lignende</b>			
Bankinnskudd, kontanter o.l.	10	8 834 167	10 994 985
<b>Sum bankinnskudd, kontanter og lignende</b>		<b>8 834 167</b>	<b>10 994 985</b>



## Balanse

Beløp i: NOK	Note	2024	2023
Sum omløpsmidler		385 484 532	390 375 693
<b>SUM EIENDELER</b>		<b>387 175 971</b>	<b>392 067 132</b>

## BALANSE - EGENKAPITAL OG GJELD

### Egenkapital

#### Innskutt egenkapital

Aksjekapital	11	19 001 205	30 000
Beholdning av egne aksjer	11		
Overkurs			18 971 205
<b>Sum innskutt egenkapital</b>		<b>19 001 205</b>	<b>19 001 205</b>

#### Opptjent egenkapital

Annen egenkapital		84 228 820	94 886 416
<b>Sum opptjent egenkapital</b>		<b>84 228 820</b>	<b>94 886 416</b>
<b>Sum egenkapital</b>	8	<b>103 230 025</b>	<b>113 887 621</b>

### Gjeld

#### Langsiktig gjeld

Utsatt skatt	7		
<b>Annen langsiktig gjeld</b>			
Gjeld til kredittinstitusjoner	3	271 641 631	265 436 728
Øvrig langsiktig gjeld	11		
<b>Sum annen langsiktig gjeld</b>		<b>271 641 631</b>	<b>265 436 728</b>
<b>Sum langsiktig gjeld</b>		<b>271 641 631</b>	<b>265 436 728</b>

#### Kortsiktig gjeld

Gjeld til kredittinstitusjoner	3		1 775 187
Leverandørgjeld		1 715 936	340 456
Betalbar skatt	7		
Skyldig offentlige avgifter		352 527	261 341
Annen kortsiktig gjeld	9	10 235 851	10 365 798
<b>Sum kortsiktig gjeld</b>		<b>12 304 315</b>	<b>12 742 783</b>



## Balanse

<b>Beløp i: NOK</b>	<b>Note</b>	<b>2024</b>	<b>2023</b>
Sum gjeld		283 945 946	278 179 511
<b>SUM EGENKAPITAL OG GJELD</b>		<b>387 175 971</b>	<b>392 067 132</b>



## Brønnøysundregistrene

### ÅRSREGNSKAP FOR REGNSKAPSÅRET 2024 - GENERELL INFORMASJON

Journalnummer: 2025 648835

#### Enheten

Organisasjonsnummer: 914 602 858  
Organisasjonsform: Aksjeselskap  
Foretaksnavn: AXAN INVEST AS  
Forretningsadresse: c/o Anders Svamo Jørgensen  
Christian Benneches vei 2F  
0286 OSLO

#### Regnskapsår

Årsregnskapets periode: 01.01.2024 - 31.12.2024

#### Konsern

Mørselskap i konsern: Ja  
Konsernregnskap lagt ved: Nei

#### Regnskapsregler

Regler for små foretak benyttet: Ja  
Benyttet ved utarbeidelsen av  
årsregnskapet til selskapet: Regnskapslovens alminnelige regler

#### Årsregnskapet fastsatt av kompetent organ

Bekreftet av representant for selskapet: Anders Svamo Jørgensen  
Dato for fastsettelse av årsregnskapet: 30.06.2025

#### Grunnlag for avgivelse

År 2024: Årsregnskap er elektronisk innlevert.  
År 2023: Tall er hentet fra elektronisk innlevert årsregnskap fra 2024.

*Det er ikke krav til at årsregnskapet m.v. som sendes til Regnskapsregisteret er undertegnet. Kontrollen på at dette er utført ligger hos revisor/enhetens øverste organ. Sikkerheten ivaretas ved at innsender har rolle/rettighet for innsending av årsregnskapet via Altinn, og ved at det bekreftes at årsregnskapet er fastsatt av kompetent organ.*

Brønnøysundregistrene, 09.07.2025



Organisasjonsnr: 914 602 858  
AXAN INVEST AS

## RESULTATREGNSKAP

Beløp i: NOK	Note	2024	2023
<b>RESULTATREGNSKAP</b>			
<b>Inntekter</b>			
Salgsinntekt		577 300	960 750
<b>Sum inntekter</b>		<b>577 300</b>	<b>960 750</b>
<b>Kostnader</b>			
Lønnskostnad	2	3 385 293	3 580 441
Annen driftskostnad		3 659 739	3 110 903
<b>Sum kostnader</b>		<b>7 045 032</b>	<b>6 691 344</b>
<b>Driftsresultat</b>		<b>-6 467 732</b>	<b>-5 730 594</b>
<b>Finansinntekter og finanskostnader</b>			
Annen renteinntekt	3	363 943	232 090
Annen finansinntekt	4	41 896 820	65 952 340
Verdiøkning markedsbaserte omløpsmidler	4		
<b>Sum finansinntekter</b>		<b>42 260 763</b>	<b>66 184 430</b>
Verdireduksjon markedsbaserte omløpsmidler	4		
Nedskrivning av finansielle eiendeler	4	-2 683 315	4 108 974
Nedskrivning av andre finansielle anleggsmidler	5, 6	-475 378	
Annen rentekostnad	3	26 324 297	33 527 154
Annen finanskostnad	4	23 285 023	75 291 682
<b>Sum finanskostnader</b>		<b>46 450 627</b>	<b>112 927 810</b>
<b>Netto finans</b>		<b>-4 189 864</b>	<b>-46 743 380</b>
<b>Resultat før skattekostnad</b>	7	<b>-10 657 596</b>	<b>-52 473 974</b>
Skattekostnad på resultat	7		
<b>Årsresultat</b>	8	<b>-10 657 596</b>	<b>-52 473 974</b>
<b>Årsresultat etter minoritetsinteresser</b>		<b>-10 657 596</b>	<b>-52 473 974</b>
<b>Totalresultat</b>		<b>-10 657 596</b>	<b>-52 473 974</b>
<b>Overføringer og disponeringer</b>			
Overført fra annen egenkapital		-10 657 596	-52 473 974
<b>Sum overføringer og disponeringer</b>		<b>-10 657 596</b>	<b>-52 473 974</b>



Organisasjonsnr: 914 602 858  
AXAN INVEST AS

## BALANSE

Beløp i: NOK	Note	2024	2023
<b>BALANSE - EIENDELER</b>			
<b>Anleggsmidler</b>			
<b>Immaterielle eiendeler</b>			
Utsatt skattefordel	7		
<b>Finansielle anleggsmidler</b>			
Investering i datterselskap	5	321 563	321 563
Investering i annet foretak i samme konsern	5, 6		
Lån til tilknyttet selskap og felles kontrollert virksomhet	9		
Investeringer i aksjer og andeler	6	1 369 876	1 369 876
Obligasjoner	6		
Andre langsiktige fordringer	3		
<b>Sum finansielle anleggsmidler</b>		<b>1 691 439</b>	<b>1 691 439</b>
<b>Sum anleggsmidler</b>		<b>1 691 439</b>	<b>1 691 439</b>
<b>Omløpsmidler</b>			
<b>Varer</b>			
<b>Fordringer</b>			
Kundefordringer		38 200	2 073 938
Andre kortsiktige fordringer	9	33 883 734	9 566 030
<b>Sum fordringer</b>		<b>33 921 934</b>	<b>11 639 967</b>
<b>Investeringer</b>			
Aksjer og andeler i foretak i samme konsern	5		
Markedsbaserte aksjer	4		
Markedsbaserte obligasjoner	4		
Andre markedsbaserte finansielle instrumenter	4		
Andre finansielle instrumenter	4	342 728 432	367 740 741
<b>Sum investeringer</b>		<b>342 728 432</b>	<b>367 740 741</b>
<b>Bankinnskudd, kontanter og lignende</b>			
Bankinnskudd, kontanter o. l.	10	8 834 167	10 994 985
<b>Sum bankinnskudd, kontanter og lignende</b>		<b>8 834 167</b>	<b>10 994 985</b>



Sum omløpsmidler		385 484 532	390 375 693
<b>SUM EIENDELER</b>		<b>387 175 971</b>	<b>392 067 132</b>
<b>BALANSE - EGENKAPITAL OG GJELD</b>			
<b>Egenkapital</b>			
<b>Innskutt egenkapital</b>			
Aksjekapital	11	19 001 205	30 000
Beholdning av egne aksjer	11		
Overkurs			18 971 205
<b>Sum innskutt egenkapital</b>		<b>19 001 205</b>	<b>19 001 205</b>
<b>Opptjent egenkapital</b>			
Annen egenkapital		84 228 820	94 886 416
<b>Sum opptjent egenkapital</b>		<b>84 228 820</b>	<b>94 886 416</b>
<b>Sum egenkapital</b>	<b>8</b>	<b>103 230 025</b>	<b>113 887 621</b>
<b>Gjeld</b>			
<b>Langsiktig gjeld</b>			
Utsatt skatt	7		
<b>Annen langsiktig gjeld</b>			
Gjeld til			
kredittinstitusjoner	3	271 641 631	265 436 728
Øvrig langsiktig gjeld	11		
<b>Sum annen langsiktig gjeld</b>		<b>271 641 631</b>	<b>265 436 728</b>
<b>Sum langsiktig gjeld</b>		<b>271 641 631</b>	<b>265 436 728</b>
<b>Kortsiktig gjeld</b>			
Gjeld til			
kredittinstitusjoner	3		1 775 187
Leverandørgjeld		1 715 936	340 456
Betalbar skatt	7		
Skyldig offentlige avgifter		352 527	261 341
Annen kortsiktig gjeld	9	10 235 851	10 365 798
<b>Sum kortsiktig gjeld</b>		<b>12 304 315</b>	<b>12 742 783</b>
<b>Sum gjeld</b>		<b>283 945 946</b>	<b>278 179 511</b>
<b>SUM EGENKAPITAL OG GJELD</b>		<b>387 175 971</b>	<b>392 067 132</b>



Organisasjonsnr: 914 602 858  
AXAN INVEST AS

NOTEOPPLYSNINGER - SELSKAP - alle poster oppgitt i hele tall

## Note

Antall årsverk i regnskapsåret  
2.00

Sum Beløp

Balanseført verdi 31.12. Varige driftsmidler Immaterielle eiend.

## Konsernregnskap

Morselskapet sitt navn

Forretningskontor for morselskapet

## Begrunnelse for at datterselskap er utelatt fra konsolideringen

Samlet beløp - tilknyttet selskap Årets Fjorårets

Samlet beløp - foretak i samme konsern Årets Fjorårets

Samlet beløp - foretak i samme konsern Årets Fjorårets

Samlet beløp - felles kontrollert virksomhet Årets Fjorårets

Pantstillelse Beløp

Beholdning av egne aksjer Antall Pålydende Andel av aksjek.



# Årsregnskap 2024

## Axan Invest AS

Resultatregnskap  
Balanse  
Noter til regnskapet

Org.nr.: 914 602 858



## Resultatregnskap

### Axan Invest AS

Driftsinntekter og driftskostnader	Note	2024	2023
Salgsinntekt		577 300	960 750
Sum driftsinntekter		<u>577 300</u>	<u>960 750</u>
Lønnskostnad	2	3 385 293	3 580 441
Annen driftskostnad		3 659 739	3 110 903
Sum driftskostnader		<u>7 045 032</u>	<u>6 691 344</u>
Driftsresultat		-6 467 732	-5 730 594
Finansinntekter og finanskostnader			
Annen renteinntekt	3	363 943	232 090
Annen finansinntekt	4	41 896 820	65 952 340
Nedskrivning av finansielle eiendeler	4	-2 683 315	4 108 974
Nedskrivning av andre finansielle anleggsmidler	5, 6	-475 378	0
Annen rentekostnad	3	26 324 297	33 527 154
Annen finanskostnad	4	23 285 023	75 291 682
Resultat av finansposter		<u>-4 189 864</u>	<u>-46 743 380</u>
Resultat før skattekostnad	7	<u>-10 657 596</u>	<u>-52 473 974</u>
Resultat		-10 657 596	-52 473 974
Årsresultat	8	-10 657 596	-52 473 974
Overføringer			
Overført fra annen egenkapital		10 657 596	52 473 974
Sum overføringer		<u>-10 657 596</u>	<u>-52 473 974</u>



## Balanse Axan Invest AS


Eiendeler	Note	31.12.2024	31.12.2023
<b>Anleggsmidler</b>			
Finansielle anleggsmidler			
Investeringer i datterselskap	5	321 563	321 563
Investeringer i aksjer og andeler	6	<u>1 369 876</u>	<u>1 369 876</u>
Sum finansielle anleggsmidler		<u>1 691 439</u>	<u>1 691 439</u>
Sum anleggsmidler		1 691 439	1 691 439
<b>Omløpsmidler</b>			
Fordringer			
Kundefordringer		38 200	2 073 938
Andre kortsiktige fordringer	9	<u>33 883 734</u>	<u>9 566 030</u>
Sum fordringer		<u>33 921 934</u>	<u>11 639 967</u>
Investeringer			
Andre finansielle instrumenter	4	<u>342 728 432</u>	<u>367 740 741</u>
Sum investeringer		<u>342 728 432</u>	<u>367 740 741</u>
Bankinnskudd, kontanter o.l.	10	8 834 167	10 994 985
Sum omløpsmidler		385 484 532	390 375 693
Sum eiendeler		387 175 971	392 067 132




**Balanse**  
Axan Invest AS

Egenkapital og gjeld	Note	31.12.2024	31.12.2023
Innskutt egenkapital			
Aksjekapital	11	19 001 205	30 000
Ikke registrert kapitalforhøyelse		0	18 971 205
Sum innskutt egenkapital		<u>19 001 205</u>	<u>19 001 205</u>
Opptjent egenkapital			
Annen egenkapital		84 228 820	94 886 416
Sum opptjent egenkapital		<u>84 228 820</u>	<u>94 886 416</u>
Sum egenkapital	8	103 230 025	113 887 621
Gjeld			
Gjeld til kredittinstitusjoner	3	271 641 631	265 436 728
Sum annen langsiktig gjeld		<u>271 641 631</u>	<u>265 436 728</u>
Kortsiktig gjeld			
Gjeld til kredittinstitusjoner	3	0	1 775 187
Leverandørgjeld		1 715 936	340 456
Skyldig offentlige avgifter		352 527	261 341
Annen kortsiktig gjeld	9	10 235 851	10 365 798
Sum kortsiktig gjeld		<u>12 304 315</u>	<u>12 742 783</u>
Sum gjeld		283 945 946	278 179 511
Sum egenkapital og gjeld		387 175 971	392 067 132

Oslo, 30.06.2025  
Styret i Axan Invest AS

  
Anders Svand Jørgensen  
styreleder/daglig leder

  
Axel Maurice Busch-Christensen  
styremedlem





**Axan Invest AS**

**914 602 858**

## Note 1 Regnskapsprinsipper

Årsregnskapet er satt opp i samsvar med regnskapsloven og NRS 8 - God regnskapsskikk for små foretak. Årsregnskapet er satt opp under forutsetning om fortsatt drift.

### Valuta

Pengeposter i utenlandsk valuta vurderes iht. kursen ved regnskapsårets slutt.

### Driftsinntekter

Tjenester inntektsføres etter hvert som de leveres.

### Skatt

Skattekostnaden i resultatregnskapet omfatter både periodens betalbare skatt og endring i utsatt skatt. Utsatt skatt er beregnet med 22 % på grunnlag av de midlertidige forskjeller som eksisterer mellom regnskapsmessige og skattemessige verdier, samt ligningsmessig underskudd til fremføring ved utgangen av regnskapsåret. Skatteøkende og skattereduserende midlertidige forskjeller som reverserer eller kan reverseres i samme periode er utlignet og nettoført.

### Klassifisering og vurdering av anleggsmidler

Anleggsmidler omfatter eiendeler bestemt til varig eie og bruk. Anleggsmidler er vurdert til anskaffelseskost. Varige driftsmidler nedskrives til virkelig verdi ved verdifall som forventes ikke å være forbigående. Nedskrivningen reverseres når grunnlaget for nedskrivningen ikke lenger er til stede.

### Klassifisering og vurdering av omløpsmidler

Omløpsmidler og kortsiktig gjeld omfatter normalt poster som forfaller til betaling innen ett år etter balansedagen, samt poster som knytter seg til varekretsløpet. Omløpsmidler vurderes til laveste verdi av anskaffelseskost og virkelig verdi. Markedsbaserte finansielle omløpsmidler vurderes til virkelig verdi, jf. regnskapsloven § 5-8.

### Aksjer i datterselskap

Datterselskap vurderes etter kostmetoden i selskapsregnskapet. Investeringen er vurdert til anskaffelseskost for aksjene med mindre nedskrivning har vært nødvendig. Det er foretatt nedskrivning til virkelig verdi når verdifall skyldes årsaker som ikke kan forventes å være forbigående og det må anses nødvendig etter god regnskapsskikk. Nedskrivninger er reversert når grunnlaget for nedskrivning ikke lenger er til stede.

Utbytte, konsernbidrag og andre utdelinger fra datterselskap er inntektsført samme år som det er avsatt i givers regnskap. Overstiger utbytte / konsernbidraget andelen av opptjent resultat etter anskaffelsestidspunktet, representerer den overskytende del tilbakebetaling av investert kapital, og utdelingene er fratrukket investeringens verdi i balansen til morselskapet.

### Fordringer

Kundefordringer og andre fordringer oppføres til pålydende etter fradrag for avsetning til forventet tap. Avsetning til tap gjøres på grunnlag av en individuell vurdering av de enkelte fordringene.



### Axan Invest AS

914 602 858

#### Note 2 Lønnskostnader

Lønnskostnader	2024	2023
Lønninger	2 577 573	2 739 899
Arbeidsgiveravgift	423 509	450 757
Pensjonskostnader	153 114	172 950
Andre ytelser	231 096	216 835
<b>Sum</b>	<b>3 385 293</b>	<b>3 580 441</b>

Selskapet har i 2024 sysselsatt 2 hele årsverk.

#### Note 3 Fordringer og gjeld

	2024	2023
<b>Fordringer med forfall senere enn ett år</b>		
Andre kortsiktige fordringer	25 949 000	0
<b>Sum</b>	<b>25 949 000</b>	<b>0</b>

Av fordringen på kr 25 949 000 forfaller kr 20 759 200 senere enn ett år

#### Gjeld til kredittinstitusjoner < 5 år

Gjeld til kredittinstitusjoner, langsiktig	271 641 631	79 388 120
Gjeld til kredittinstitusjoner, kortsiktig	0	57 257 064
<b>Sum</b>	<b>271 641 631</b>	<b>136 645 184</b>

Gjeld sikret ved pant 271 641 631 136 645 184

#### Note 4 Omløpsmidler - Aksjer og verdipapirfond

	Anskaffelses kost	Balanseført verdi
Omløpsmidler	385 170 389	342 728 431

Årets verdiering er kr -23 090 942



## Axan Invest AS

914 602 858

### Note 5 Datterselskap, TS og FKV

	Kontor- kommune	Eier- andel	Anskaffelses kost	Andel egenkapital	Andel resultat
<b>DS/FKV/TS</b>					
A & A Beteiligungsgesellschaft mbH	Grünwald	100,0%	321 563	1 021 516	148 838
Axan Ventures 3 AS	Oslo	100,0%	1 200 000	-9 837 356	-2 498 200
<b>Sum</b>			<b>1 521 563</b>	<b>-8 815 840</b>	<b>-2 349 362</b>

Andel egenkapital og resultat for A&A Beteiligungsgesellschaft GmbH er fra 2023, da årsregnskap for 2024 ikke foreligger for selskapet per dags dato.

### Note 6 Langsiktige verdipapirer

	Anskaffelses kost	Balanseført verdi
Anleggsmidler	1 369 876	1 369 876



## Axan Invest AS

914 602 858

### Note 7 Skatt

Årets skattekostnad	2024	2023
Resultatført skatt på ordinært resultat:		
Betalbar skatt	0	0
Endring i utsatt skattefordel	0	0
<b>Skattekostnad ordinært resultat</b>	<b>0</b>	<b>0</b>
Skattepliktig inntekt:		
Resultat før skatt	-10 657 596	-52 473 974
Permanente forskjeller	-11 416 096	-13 917 708
Endring i midlertidige forskjeller	-19 159 973	16 314 463
<b>Skattepliktig inntekt</b>	<b>-41 233 665</b>	<b>-50 077 219</b>
Betalbar skatt i balansen:		
Betalbar skatt på årets resultat	0	0
<b>Sum betalbar skatt i balansen</b>	<b>0</b>	<b>0</b>

Skatteeffekten av midlertidige forskjeller og underskudd til fremføring som har gitt opphav til utsatt skatt og utsatte skattefordeler, spesifisert på typer av midlertidige forskjeller

	2024	2023	Endring
Langs. fordr. og gjeld i ut. valuta	-2 261 857	-21 421 830	-19 159 973
Fordringer	-51 951	-51 951	0
<b>Sum</b>	<b>-2 313 808</b>	<b>-21 473 781</b>	<b>-19 159 973</b>
Aksjer og andre verdipapirer	-5 977 705	-6 093 895	-116 190
Akkumulert fremførbart underskudd	-148 211 162	-106 977 497	41 233 665
Inngår ikke i beregningen av utsatt skatt	156 502 675	134 545 173	-21 957 501
<b>Utsatt skattefordel (22 %)</b>	<b>0</b>	<b>0</b>	<b>0</b>

I henhold til God regnskapsskikk for små foretak balanseføres ikke utsatt skattefordel.

### Note 8 Egenkapital

	Aksjekapital	Ikke registrert kapitalforhøyelse	Annen egenkapital	Sum
Pr. 31.12.2023	30 000	18 971 205	94 886 416	113 887 621
<b>Pr. 01.01.2024</b>	<b>30 000</b>	<b>18 971 205</b>	<b>94 886 416</b>	<b>113 887 621</b>
Kapitalforhøyelse	18 971 205	-18 971 205	0	0
Årets underskudd			-10 657 596	-10 657 596
<b>Pr. 31.12.2024</b>	<b>19 001 205</b>	<b>0</b>	<b>84 228 820</b>	<b>103 230 025</b>

Side 4



## Axan Invest AS

914 602 858

### Note 9 Mellomværende med selskap i samme konsern

	2024	2023
<b>Fordringer</b>		
Lån til foretak i samme konsern	51 951	51 951
Andre kortsiktige fordringer konsern	3 273 207	3 273 207
<b>Sum</b>	<b>3 325 158</b>	<b>3 325 158</b>
<b>Gjeld</b>		
Annen kortsiktig gjeld konsern	55 595	0
<b>Sum</b>	<b>55 595</b>	<b>0</b>

Axan Invest AS har pr. 31.12.24 en kortsiktig gjeld til aksjonærer på hhv. kr 24 835 til Anders Svamo Jørgensen og kr 30 760 til Axel M. Busch-Christensen. Lånene er ikke renteberegnet.

### Note 10 Bankinnskudd

Innestående midler på skattetrekkkonto (bundne midler) pr. 31.12.2024 er på kr 191 780. Skyldig skattetrekk per 31.12.2024 er på kr 191 780.

### Note 11 Aksjonærer

Aksjekapitalen i Axan Invest AS pr. 31.12 består av:

	Antall	Pålydende	Bokført
Ordinære aksjer	300	63 337,3	19 001 205
<b>Sum</b>	<b>300</b>		<b>19 001 205</b>

#### Eierstruktur

De største aksjonærene i % pr. 31.12 var:

	Ordinære	Eierandel	Stemmeandel
Como Invest AS	150	50,0	50,0
Penguin AS	150	50,0	50,0
<b>Totalt antall aksjer</b>	<b>300</b>	<b>100,0</b>	<b>100,0</b>

Styrets leder Anders Svamo Jørgensen og styremedlem Axel Maurice Busch-Christensen er indirekte aksjonærer i Axan Invest AS via sine holdingselskaper Penguin AS og Como Invest AS.



## Ordinær generalforsamling i Axan Invest AS

ble avholdt den 30.06.2025 i OSLO

Tilstede var: Penguin AS v/Anders Jørgensen 50 % av aksjene  
Como Invest AS v/Axel M. Busch-Christensen 50 % av aksjene


Således var 100% av aksjene representert.

Til behandling forelå:

1. Valg av møteleder og representant til å undertegne protokollen  
Anders Jørgensen ble valgt til å lede møtet og Axel M. Busch-Christensen til å undertegne protokollen sammen med møteleder.
2. Godkjenning av innkallingen  
Det fremkom ikke bemerkninger til innkallingen, og denne ble således godkjent.
3. Godkjenning av styrets forslag til årsregnskap, herunder utdeling av utbytte  
Styrets forslag til selskapets årsregnskap med revisors beretning ble gjennomgått, og årsregnskapet ble enstemmig godkjent. Det ble vedtatt å anvende årets resultat i overensstemmelse med styrets forslag.
4. Valg av revisor  
Selskapets revisor ble gjenvalgt.
5. Godkjenning av honorar til selskapets revisor  
Det ble vedtatt å dekke revisors honorar etter regning.

OSLO, 30.06.2025

  
\_\_\_\_\_  
Møteleder  
Anders Jørgensen

  
\_\_\_\_\_  
Valgt til å underskrive protokollen  
Axel M. Busch-Christensen

■



**Crowe Partner Revisjon AS**  
Org.nr.: 922829845MVA  
Dronning Mauds gate 10  
0250 Oslo  
Tlf. +47 21 93 93 00  
www.crowe.no

## Til generalforsamlingen i Axan Invest AS

### UAVHENGIG REVISORS BERETNING

#### Konklusjon

Vi har revidert årsregnskapet til **Axan Invest AS** som viser et underskudd på **NOK 10 657 596**. Årsregnskapet består av balanse per 31. desember 2024 og resultatregnskap for regnskapsåret avsluttet per denne datoen og noter til årsregnskapet, herunder et sammendrag av viktige regnskapsprinsipper.

#### Etter vår mening

- oppfyller årsregnskapet gjeldende lovkrav, og
- gir årsregnskapet et rettvisende bilde av selskapets finansielle stilling per 31. desember 2024 og av dets resultat for regnskapsåret avsluttet per denne datoen i samsvar med regnskapslovens regler og god regnskapsskikk i Norge.

#### Grunnlag for konklusjonen

Vi har gjennomført revisjonen i samsvar med International Standards on Auditing (ISA-ene). Våre oppgaver og plikter i henhold til disse standardene er beskrevet nedenfor under Revisors oppgaver og plikter ved revisjonen av årsregnskapet. Vi er uavhengige av selskapet slik det kreves i lov, forskrift og International Code of Ethics for Professional Accountants (inkludert internasjonale uavhengighetsstandarder) utstedt av the International Ethics Standards Board for Accountants (IESBA-reglene), og vi har overholdt våre øvrige etiske forpliktelser i samsvar med disse kravene. Innhentet revisjonsbevis er etter vår vurdering tilstrekkelig og hensiktsmessig som grunnlag for vår konklusjon.

#### Styrets og daglig leders ansvar for årsregnskapet

Styret og daglig leder (ledelsen) er ansvarlig for å utarbeide årsregnskapet og for at det gir et rettvisende bilde i samsvar med regnskapslovens regler og god regnskapsskikk i Norge. Ledelsen er også ansvarlig for slik intern kontroll som den finner nødvendig for å kunne utarbeide et årsregnskap som ikke inneholder vesentlig feilinformasjon, verken som følge av misligheter eller utilsiktede feil.

Ved utarbeidelsen av årsregnskapet må ledelsen ta standpunkt til selskapets evne til fortsatt drift og opplyse om forhold av betydning for fortsatt drift. Forutsetningen om fortsatt drift skal legges til grunn for årsregnskapet så lenge det ikke er sannsynlig at virksomheten vil bli avvirket.

#### Revisors oppgaver og plikter ved revisjonen av årsregnskapet

Vårt mål er å oppnå betryggende sikkerhet for at årsregnskapet som helhet ikke inneholder vesentlig feilinformasjon, verken som følge av misligheter eller utilsiktede feil, og å avgi en revisjonsberetning som inneholder vår konklusjon. Betryggende sikkerhet er en høy grad av sikkerhet, men ingen garanti for at en revisjon utført i samsvar med ISA-ene, alltid vil avdekke vesentlig feilinformasjon som eksisterer. Feilinformasjon kan oppstå som følge av misligheter eller utilsiktede feil. Feilinformasjon blir vurdert som vesentlig dersom den enkeltvis eller samlet med rimelighet kan forventes å påvirke økonomiske beslutninger som brukerne foretar basert på årsregnskapet.

Crowe Partner Revisjon AS is a member of Crowe Global, a Swiss Verein. Each member firm of Crowe Global is a separate and independent legal entity. Crowe Partner Revisjon AS and its affiliates are not responsible or liable for any acts or omissions of Crowe Global or any other member of Crowe Global. Crowe Global does not render any professional services and does not have an ownership or partnership interest in Crowe Partner Revisjon AS.

© 2025 Crowe Partner Revisjon AS



**Crowe Partner Revisjon AS**  
Org.nr.: 922829845MVA  
Dronning Mauds gate 10  
0250 Oslo  
Tlf. +47 21 93 93 00  
www.crowe.no

Som del av en revisjon i samsvar med ISA-ene, utøver vi profesjonelt skjønn og utviser profesjonell skepsis gjennom hele revisjonen. I tillegg:

- identifiserer og vurderer vi risikoen for vesentlig feilinformasjon i årsregnskapet, enten det skyldes misligheter eller utilsiktede feil. Vi utfører og gjennomfører revisjonshandlinger for å håndtere slike risikoer, og innhenter revisjonsbevis som er tilstrekkelig og hensiktsmessig som grunnlag for vår konklusjon. Risikoen for at vesentlig feilinformasjon som følge av misligheter ikke blir avdekket, er høyere enn for feilinformasjon som skyldes utilsiktede feil, siden misligheter kan innebære samarbeid, forfalskning, bevisste utelatelser, uriktige fremstillinger eller overstyring av intern kontroll.
- opparbeider vi oss en forståelse av den interne kontroll som er relevant for revisjonen, for å utforme revisjonshandlinger som er hensiktsmessige etter omstendighetene, men ikke for å gi uttrykk for en mening om effektiviteten av selskapets interne kontroll.
- evaluerer vi om de anvendte regnskapsprinsippene er hensiktsmessige og om regnskapsestimaterne og tilhørende noteopplysninger utarbeidet av ledelsen er rimelige.
- konkluderer vi på om ledelsens bruk av fortsatt drift-forutsetningen er hensiktsmessige og, basert på innhentede revisjonsbevis, hvorvidt det foreligger vesentlig usikkerhet knyttet til hendelser eller forhold som kan skape tvil av betydning om selskapets evne til fortsatt drift. Dersom vi konkluderer med at det eksisterer vesentlig usikkerhet, kreves det at vi i revisjonsberetningen henleder oppmerksomheten på tilleggsopplysningene i årsregnskapet, eller, dersom slike tilleggsopplysninger ikke er tilstrekkelige, at vi modifiserer vår konklusjon. Våre konklusjoner er basert på revisjonsbevis innhentet inntil datoen for revisjonsberetningen. Etterfølgende hendelser eller forhold kan imidlertid medføre at selskapet ikke fortsetter driften.
- evaluerer vi den samlede presentasjonen, strukturen og innholdet i årsregnskapet, inkludert tilleggsopplysningene, og hvorvidt årsregnskapet gir uttrykk for de underliggende transaksjonene og hendelsene på en måte som gir et rettviseende bilde.

Vi kommuniserer med styret blant annet om det planlagte innholdet i og tidspunkt for revisjonsarbeidet og eventuelle vesentlige funn i revisjonen, herunder vesentlige svakheter i intern kontroll som vi avdekker gjennom revisjonen.

Oslo, 4. juli 2025

**CROWE PARTNER REVISJON AS**

**Aksel B. Stenhamar**  
Statsautorisert revisor  
(elektronisk signert)

Crowe Partner Revisjon AS is a member of Crowe Global, a Swiss Verein. Each member firm of Crowe Global is a separate and independent legal entity. Crowe Partner Revisjon AS and its affiliates are not responsible or liable for any acts or omissions of Crowe Global or any other member of Crowe Global. Crowe Global does not render any professional services and does not have an ownership or partnership interest in Crowe Partner Revisjon AS.

© 2025 Crowe Partner Revisjon AS

Dette dokumentet er signert med PAdES-formatet (PDF Advanced Electronic Signatures) av Signicat. Dette sikrer dokumentet og dets vedlegg mot endringer etter signering.

SIGNICAT



## Elektronisk signatur

*Signert av*

**Stenhamar, Aksel Bjølseth**

*(Identitet bekreftet med BankID (NO))*



*Dato og tid (UTC+01:00) Central European Time (Berlin) (DD.MM.YYYY HH:MM:SS)*

04.07.2025 16:17:10

*Signaturmetode*

BankID (NO)