



## ÅRSREGNSKAPET FOR REGNSKAPSÅRET 2020 - GENERELL INFORMASJON

### Enheten

Organisasjonsnummer: 918 672 567  
Organisasjonsform: Aksjeselskap  
Foretaksnavn: ELTERA SØR AS  
Forretningsadresse: Vipevegen 51F  
3917 PORSGRUNN

### Regnskapsår

Årsregnskapets periode: 01.01.2020 - 31.12.2020

### Konsern

Mørselskap i konsern: Ja  
Konsernregnskap lagt ved: Nei

### Regnskapsregler

Regler for små foretak benyttet: Ja  
Benyttet ved utarbeidelsen av årsregnskapet til selskapet: Regnskapslovens alminnelige regler

### Årsregnskapet fastsatt av kompetent organ

Bekreftet av representant for selskapet: REVISJONSFIRMAET ÅSVANG & CO AS

Dato for fastsettelse av årsregnskapet: 15.04.2021

### Grunnlag for avgivelse

År 2020: Årsregnskapet er elektronisk innlevert  
År 2019: Tall er hentet fra elektronisk innlevert årsregnskap fra 2020

*Det er ikke krav til at årsregnskapet m.v. som sendes til Regnskapsregisteret er undertegnet. Kontrollen på at dette er utført ligger hos revisor/enhetens øverste organ. Sikkerheten ivaretas ved at innsender har rolle/rettighet for innsending av årsregnskapet via Altinn, og ved at det bekreftes at årsregnskapet er fastsatt av kompetent organ.*

Brønnøysundregistrene, 12.05.2022





## Resultatregnskap

| Beløp i: NOK  | Note | 2020              | 2019              |
|---|------|-------------------|-------------------|
| <b>RESULTATREGNSKAP</b>                               |      |                   |                   |
| <b>Inntekter</b>                                      |      |                   |                   |
| Salgsinntekt  | 2    | 55 276 974        | 44 701 422        |
| Annen driftsinntekt                                   |      |                   | 11 532            |
| <b>Sum inntekter</b>                                  |      | <b>55 276 974</b> | <b>44 712 954</b> |
| <b>Kostnader</b>                                      |      |                   |                   |
| Varekostnad   | 2    | 29 023 678        | 23 202 383        |
| Lønnskostnad  | 3    | 14 217 245        | 12 340 082        |
| Avskrivning av driftsmidler og immaterielle eiendeler | 4    | 10 000            | 128 057           |
| Annen driftskostnad                                   | 3    | 4 425 766         | 3 655 175         |
| <b>Sum kostnader</b>                                  |      | <b>47 676 689</b> | <b>39 325 697</b> |
| <b>Driftsresultat</b>                                 |      | <b>7 600 285</b>  | <b>5 387 257</b>  |
| <b>Finansinntekter og finanskostnader</b>             |      |                   |                   |
| Annen renteinntekt                                    |      | 14 087            | 19 625            |
| Annen finansinntekt                                   |      | 70 591            | 11 105            |
| <b>Sum finansinntekter</b>                            |      | <b>84 678</b>     | <b>30 730</b>     |
| Annen rentekostnad                                    |      | 6 737             | 4 515             |
| <b>Sum finanskostnader</b>                            |      | <b>6 737</b>      | <b>4 515</b>      |
| <b>Netto finans</b>                                   |      | <b>77 941</b>     | <b>26 215</b>     |
| <b>Ordinært resultat før skattekostnad</b>            |      | <b>7 678 226</b>  | <b>5 413 472</b>  |
| Skattekostnad på ordinært resultat                    | 7    | 1 702 209         | 1 198 420         |
| <b>Ordinært resultat etter skattekostnad</b>          |      | <b>5 976 017</b>  | <b>4 215 052</b>  |
| <b>Årsresultat</b>                                    | 12   | <b>5 976 017</b>  | <b>4 215 052</b>  |
| <b>Årsresultat etter minoritetsinteresser</b>         |      | <b>5 976 017</b>  | <b>4 215 052</b>  |
| <b>Totalresultat</b>                                  |      | <b>5 976 017</b>  | <b>4 215 052</b>  |
| <b>Overføringer og disponeringer</b>                  |      |                   |                   |



## Resultatregnskap

| <b>Beløp i: NOK</b>                      | <b>Note</b> | <b>2020</b>      | <b>2019</b>      |
|--|-------------|------------------|------------------|
| Ordinært utbytte                         |             |                  | 2 700 000        |
| Avsatt til annen egenkapital             |             | 5 976 017        | 1 515 052        |
| <b>Sum overføringer og disponeringer</b> |             | <b>5 976 017</b> | <b>4 215 052</b> |



## Balanse

| Beløp i: NOK  | Note | 2020             | 2019             |
|---|------|------------------|------------------|
| <b>BALANSE - EIENDELER</b>                                  |      |                  |                  |
| <b>Anleggsmidler</b>  |      |                  |                  |
| <b>Immaterielle eiendeler</b>                               |      |                  |                  |
| Utsatt skattefordel   | 7    |                  |                  |
| <b>Varige driftsmidler</b>                                  |      |                  |                  |
| Tomter, bygninger o.a. fast eiendom                         | 4    |                  |                  |
| Maskiner og anlegg  | 4    |                  |                  |
| Skip og flytende installasjoner                             | 4    |                  |                  |
| Driftsløsøre, inventar o.a. utstyr                          | 4    |                  | 10 000           |
| <b>Sum varige driftsmidler</b>                              | 4    |                  | <b>10 000</b>    |
| <b>Finansielle anleggsmidler</b>                            |      |                  |                  |
| Investering i datterselskap                                 | 5    | 355 600          | 355 600          |
| Investering i annet foretak i samme konsern                 | 5    |                  |                  |
| Lån til foretak i samme konsern                             | 8    |                  |                  |
| Lån til tilknyttet selskap og felles kontrollert virksomhet | 8    |                  |                  |
| Investeringer i aksjer og andeler                           | 5    |                  |                  |
| Andre langsiktige fordringer                                | 8, 9 |                  |                  |
| <b>Sum finansielle anleggsmidler</b>                        |      | <b>355 600</b>   | <b>355 600</b>   |
| <b>Sum anleggsmidler</b>                                    |      | <b>355 600</b>   | <b>365 600</b>   |
| <b>Omløpsmidler</b>   |      |                  |                  |
| <b>Varer</b>  |      |                  |                  |
| <b>Sum varer</b>  |      | <b>119 000</b>   | <b>119 000</b>   |
| <b>Fordringer</b>   |      |                  |                  |
| Kundefordringer   | 6, 8 | 7 702 863        | 7 236 461        |
| Andre kortsiktige fordringer                                | 8, 9 | 1 034 442        | 1 316 012        |
| Konsernfordringer   | 8    |                  |                  |
| <b>Sum fordringer</b>                                       | 9    | <b>8 737 304</b> | <b>8 552 473</b> |
| <b>Investeringer</b>  |      |                  |                  |
| Aksjer og andeler i foretak i samme konsern                 | 5    |                  |                  |



## Balanse

| Beløp i: NOK                                   | Note | 2020              | 2019              |
|--|------|-------------------|-------------------|
| <b>Bankinnskudd, kontanter og lignende</b>     |      |                   |                   |
| Bankinnskudd, kontanter o.l.                   | 10   | 11 079 998        | 6 843 864         |
| <b>Sum bankinnskudd, kontanter og lignende</b> |      | <b>11 079 998</b> | <b>6 843 864</b>  |
| <br>   |      |                   |                   |
| <b>Sum omløpsmidler</b>                        |      | <b>19 936 302</b> | <b>15 515 337</b> |
| <br>   |      |                   |                   |
| <b>SUM EIENDELER</b>                           |      | <b>20 291 902</b> | <b>15 880 937</b> |

## BALANSE - EGENKAPITAL OG GJELD

### Egenkapital

#### Innskutt egenkapital

|                                 |        |               |               |
|---------------------------------|--------|---------------|---------------|
| Aksjekapital                    | 11, 12 | 50 000        | 50 000        |
| Beholdning av egne aksjer       | 11, 12 |               |               |
| Overkurs                        | 12     | 10 000        | 10 000        |
| Annen innskutt egenkapital      | 12     |               |               |
| <b>Sum innskutt egenkapital</b> |        | <b>60 000</b> | <b>60 000</b> |

#### Opptjent egenkapital

|                                 |    |                  |                  |
|---------------------------------|----|------------------|------------------|
| Fond for vurderingsforskjeller  | 12 |                  |                  |
| Annen egenkapital               | 12 | 9 113 299        | 3 137 281        |
| Udekket tap                     | 12 |                  |                  |
| <b>Sum opptjent egenkapital</b> |    | <b>9 113 299</b> | <b>3 137 281</b> |
| <br>                            |    |                  |                  |
| <b>Sum egenkapital</b>          | 12 | <b>9 173 299</b> | <b>3 197 281</b> |

### Gjeld

#### Langsiktig gjeld

|  |      |                  |                |
|--|------|------------------|----------------|
| Utsatt skatt                             | 7    | 1 169 031        | 463 317        |
| <b>Sum avsetninger for forpliktelser</b> |      | <b>1 169 031</b> | <b>463 317</b> |
| <b>Annen langsiktig gjeld</b>            |      |                  |                |
| Gjeld til kredittinstitusjoner           | 9    |                  |                |
| Øvrig langsiktig gjeld                   | 8, 9 |                  |                |
| <br>                                     |      |                  |                |
| <b>Sum langsiktig gjeld</b>              |      | <b>1 169 031</b> | <b>463 317</b> |

#### Kortsiktig gjeld



## Balanse

| <b>Beløp i: NOK</b>             | <b>Note</b> | <b>2020</b>       | <b>2019</b>       |
|---------------------------------|-------------|-------------------|-------------------|
| Leverandørgjeld                 | 8           | 2 758 579         | 3 299 013         |
| Betalbar skatt                  | 7           | 996 495           | 880 406           |
| Skyldig offentlige avgifter     |             | 2 713 406         | 1 930 112         |
| Utbytte                         | 12          |                   | 2 700 000         |
| Kortsiktig konserngjeld         | 8           |                   |                   |
| Annen kortsiktig gjeld          | 2, 8        | 3 481 093         | 3 410 809         |
| <b>Sum kortsiktig gjeld</b>     |             | <b>9 949 573</b>  | <b>12 220 339</b> |
| <b>Sum gjeld</b>                |             | <b>11 118 604</b> | <b>12 683 656</b> |
| <b>SUM EGENKAPITAL OG GJELD</b> |             | <b>20 291 902</b> | <b>15 880 937</b> |



Brønnøysundregistrene

ÅRSREGNSKAP FOR REGNSKAPSÅRET 2020 - GENERELL INFORMASJON

Journalnummer: 2021 217247

**Enheten**

Organisasjonsnummer: 918 672 567  
Organisasjonsform: Aksjeselskap  
Foretaksnavn: ELTERA SØR AS  
Forretningsadresse: Vipevegen 51F  
3917 PORSGRUNN

**Regnskapsår**

Årsregnskapets periode: 01.01.2020 - 31.12.2020

**Konsern**

Morselskap i konsern: Ja  
Konsernregnskap lagt ved: Nei

**Regnskapsregler**

Regler for små foretak benyttet: Ja  
Benyttet ved utarbeidelsen av  
årsregnskapet til selskapet: Regnskapslovens alminnelige regler

**Årsregnskapet fastsatt av kompetent organ**

Bekreftet av representant for selskapet: REVISJONSFIRMAET ÅSVANG & CO AS  
Dato for fastsettelse av årsregnskapet: 15.04.2021

**Grunnlag for avgivelse**

År 2020: Årsregnskap er elektronisk innlevert.  
År 2019: Tall er hentet fra elektronisk innlevert årsregnskap fra 2020.

*Det er ikke krav til at årsregnskapet m.v. som sendes til Regnskapsregisteret er undertegnet. Kontrollen på at dette er utført ligger hos revisor/enhetens øverste organ. Sikkerheten ivaretas ved at innsender har rolle/rettighet for innsending av årsregnskapet via Altinn, og ved at det bekreftes at årsregnskapet er fastsatt av kompetent organ.*

Brønnøysundregistrene, 06.05.2021



Organisasjonsnr: 918 672 567  
ELTERA SØR AS

## RESULTATREGNSKAP

| Beløp i: NOK  | Note | 2020              | 2019              |
|---|------|-------------------|-------------------|
| <b>RESULTATREGNSKAP</b>                               |      |                   |                   |
| <b>Inntekter</b>                                      |      |                   |                   |
| Salgsinntekt  | 2    | 55 276 974        | 44 701 422        |
| Annen driftsinntekt                                   |      |                   | 11 532            |
| <b>Sum inntekter</b>                                  |      | <b>55 276 974</b> | <b>44 712 954</b> |
| <b>Kostnader</b>                                      |      |                   |                   |
| Varekostnad   | 2    | 29 023 678        | 23 202 383        |
| Lønnskostnad  | 3    | 14 217 245        | 12 340 082        |
| Avskrivning av driftsmidler og immaterielle eiendeler | 4    | 10 000            | 128 057           |
| Annen driftskostnad                                   | 3    | 4 425 766         | 3 655 175         |
| <b>Sum kostnader</b>                                  |      | <b>47 676 689</b> | <b>39 325 697</b> |
| <b>Driftsresultat</b>                                 |      | <b>7 600 285</b>  | <b>5 387 257</b>  |
| <b>Finansinntekter og finanskostnader</b>             |      |                   |                   |
| Annen renteinntekt                                    |      | 14 087            | 19 625            |
| Annen finansinntekt                                   |      | 70 591            | 11 105            |
| <b>Sum finansinntekter</b>                            |      | <b>84 678</b>     | <b>30 730</b>     |
| Annen rentekostnad                                    |      | 6 737             | 4 515             |
| <b>Sum finanskostnader</b>                            |      | <b>6 737</b>      | <b>4 515</b>      |
| <b>Netto finans</b>                                   |      | <b>77 941</b>     | <b>26 215</b>     |
| <b>Ordinært resultat før skattekostnad</b>            |      | <b>7 678 226</b>  | <b>5 413 472</b>  |
| Skattekostnad på ordinært resultat                    | 7    | 1 702 209         | 1 198 420         |
| <b>Ordinært resultat etter skattekostnad</b>          |      | <b>5 976 017</b>  | <b>4 215 052</b>  |
| <b>Årsresultat</b>                                    | 12   | <b>5 976 017</b>  | <b>4 215 052</b>  |
| <b>Årsresultat etter minoritetsinteresser</b>         |      | <b>5 976 017</b>  | <b>4 215 052</b>  |
| <b>Totalresultat</b>                                  |      | <b>5 976 017</b>  | <b>4 215 052</b>  |
| <b>Overføringer og disponeringer</b>                  |      |                   |                   |
| Ordinært utbytte                                      |      |                   | 2 700 000         |
| Avsatt til annen egenkapital                          |      | 5 976 017         | 1 515 052         |
| <b>Sum overføringer og disponeringer</b>              |      | <b>5 976 017</b>  | <b>4 215 052</b>  |





Organisasjonsnr: 918 672 567  
ELTERA SØR AS

## BALANSE

| Beløp i: NOK  | Note | 2020             | 2019             |
|---|------|------------------|------------------|
| <b>BALANSE - EIENDELER</b>  |      |                  |                  |
| <b>Anleggsmidler</b>  |      |                  |                  |
| <b>Immaterielle eiendeler</b>                                     |      |                  |                  |
| Utsatt skattefordel   | 7    |                  |                  |
| <b>Varige driftsmidler</b>  |      |                  |                  |
| Tomter, bygninger o.a.<br>fast eiendom                            | 4    |                  |                  |
| Maskiner og anlegg  | 4    |                  |                  |
| Skip og flytende<br>installasjoner                                | 4    |                  |                  |
| Driftsløsøre, inventar o.<br>a. utstyr                            | 4    |                  | 10 000           |
| <b>Sum varige driftsmidler</b>                                    | 4    |                  | <b>10 000</b>    |
| <b>Finansielle anleggsmidler</b>                                  |      |                  |                  |
| Investering i datterselskap                                       | 5    | 355 600          | 355 600          |
| Investering i annet<br>foretak i samme konsern                    | 5    |                  |                  |
| Lån til foretak i samme<br>konsern                                | 8    |                  |                  |
| Lån til tilknyttet<br>selskap og felles<br>kontrollert virksomhet | 8    |                  |                  |
| Investeringer i aksjer og<br>andeler                              | 5    |                  |                  |
| Andre langsiktige<br>fordringer                                   | 8, 9 |                  |                  |
| <b>Sum finansielle<br/>anleggsmidler</b>                          |      | <b>355 600</b>   | <b>355 600</b>   |
| <b>Sum anleggsmidler</b>  |      | <b>355 600</b>   | <b>365 600</b>   |
| <b>Omløpsmidler</b>   |      |                  |                  |
| <b>Varer</b>  |      |                  |                  |
| <b>Sum varer</b>  |      | <b>119 000</b>   | <b>119 000</b>   |
| <b>Fordringer</b>   |      |                  |                  |
| Kundefordringer   | 6, 8 | 7 702 863        | 7 236 461        |
| Andre kortsiktige<br>fordringer                                   | 8, 9 | 1 034 442        | 1 316 012        |
| Konsernfordringer   | 8    |                  |                  |
| <b>Sum fordringer</b>   | 9    | <b>8 737 304</b> | <b>8 552 473</b> |
| <b>Investeringer</b>  |      |                  |                  |
| Aksjer og andeler i<br>foretak i samme konsern                    | 5    |                  |                  |
| <b>Bankinnskudd, kontanter<br/>og lignende</b>                    |      |                  |                  |



|  |           |                   |                   |
|--|-----------|-------------------|-------------------|
| Bankinnskudd, kontanter o.<br>l.                   | 10        | 11 079 998        | 6 843 864         |
| <b>Sum bankinnskudd,<br/>kontanter og lignende</b> |           | <b>11 079 998</b> | <b>6 843 864</b>  |
| <b>Sum omløpsmidler</b>                            |           | <b>19 936 302</b> | <b>15 515 337</b> |
| <b>SUM EIENDELER</b>                               |           | <b>20 291 902</b> | <b>15 880 937</b> |
| <b>BALANSE - EGENKAPITAL OG<br/>GJELD</b>          |           |                   |                   |
| <b>Egenkapital</b>                                 |           |                   |                   |
| <b>Innskutt egenkapital</b>                        |           |                   |                   |
| Aksjekapital                                       | 11, 12    | 50 000            | 50 000            |
| Beholdning av egne aksjer                          | 11, 12    |                   |                   |
| Overkurs   | 12        | 10 000            | 10 000            |
| Annen innskutt egenkapital                         | 12        |                   |                   |
| <b>Sum innskutt egenkapital</b>                    |           | <b>60 000</b>     | <b>60 000</b>     |
| <b>Opptjent egenkapital</b>                        |           |                   |                   |
| Fond for   |           |                   |                   |
| vurderingsforskjeller                              | 12        |                   |                   |
| Annen egenkapital                                  | 12        | 9 113 299         | 3 137 281         |
| Udekket tap  | 12        |                   |                   |
| <b>Sum opptjent egenkapital</b>                    |           | <b>9 113 299</b>  | <b>3 137 281</b>  |
| <b>Sum egenkapital</b>                             | <b>12</b> | <b>9 173 299</b>  | <b>3 197 281</b>  |
| <b>Gjeld</b>                                       |           |                   |                   |
| <b>Langsiktig gjeld</b>                            |           |                   |                   |
| Utsatt skatt                                       | 7         | 1 169 031         | 463 317           |
| <b>Sum avsetninger for<br/>forpliktelse</b>        |           | <b>1 169 031</b>  | <b>463 317</b>    |
| <b>Annen langsiktig gjeld</b>                      |           |                   |                   |
| Gjeld til  |           |                   |                   |
| kredittinstitusjoner                               | 9         |                   |                   |
| Øvrig langsiktig gjeld                             | 8, 9      |                   |                   |
| <b>Sum langsiktig gjeld</b>                        |           | <b>1 169 031</b>  | <b>463 317</b>    |
| <b>Kortsiktig gjeld</b>                            |           |                   |                   |
| Leverandørgjeld                                    | 8         | 2 758 579         | 3 299 013         |
| Betalbar skatt                                     | 7         | 996 495           | 880 406           |
| Skyldig offentlige avgifter                        |           | 2 713 406         | 1 930 112         |
| Utbytte  | 12        |                   | 2 700 000         |
| Kortsiktig konserngjeld                            | 8         |                   |                   |
| Annen kortsiktig gjeld                             | 2, 8      | 3 481 093         | 3 410 809         |
| <b>Sum kortsiktig gjeld</b>                        |           | <b>9 949 573</b>  | <b>12 220 339</b> |
| <b>Sum gjeld</b>                                   |           | <b>11 118 604</b> | <b>12 683 656</b> |
| <b>SUM EGENKAPITAL OG GJELD</b>                    |           | <b>20 291 902</b> | <b>15 880 937</b> |



Organisasjonsnr: 918 672 567  
ELTERA SØR AS

NOTEOPPLYSNINGER - SELSKAP - alle poster oppgitt i hele tall

Note

Regnskapsprinsipper

Note

Antall aksjer og aksjeeiere

| <u>Aksjeklasse</u> | <u>Ant. aksjer</u> | <u>Pålydende</u> | <u>Bokført verdi</u> |
|--------------------|--------------------|------------------|----------------------|
| Ordinære aksjer    | 1000.00            | 50.00            | 50000.00             |

| <u>Aksjeeiere - fritekst</u> | <u>Antall</u> | <u>Eierandel</u> | <u>Aksjeklasse</u> |
|------------------------------|---------------|------------------|--------------------|
| ELTERA AS                    | 700.00        | 70.00%           | Ordinære aksjer    |
| ALFRED INVEST AS             | 200.00        | 20.00%           | Ordinære aksjer    |
| Vegard Simonsen              | 50.00         | 5.00%            | Ordinære aksjer    |
| Hieu Van Tran                | 50.00         | 5.00%            | Ordinære aksjer    |

| <u>Sum</u> | <u>Sum antall</u> | <u>Sum eierandel</u> |
|------------|-------------------|----------------------|
|            | 1000.00           | 100.00%              |

Note

Ytelser til ledende personer

Er det gitt ytelser til ledende person: Nei

Ytelser til daglig leder

| <u>Ytelser</u> | <u>Lønn</u> | <u>Pensj.forpl.</u> | <u>Andre godtgj.</u> |
|----------------|-------------|---------------------|----------------------|
|----------------|-------------|---------------------|----------------------|

Note

Antall årsverk i regnskapsåret

Virksomheten har hatt følgende antall årsverk:

20.00

Note

Lån og sikkerhetsstillelse til ledende personer og aksjeeiere



Er det gitt lån eller sikkerhetsstillelse til ledende personer: Nei

**Note**

**Konsern, tilknyttet selskap og datterselskap**

**Tilknyttet selskap/datterselskap**

| <u>Navn og adresse</u> | <u>Eierandel</u> | <u>Stemmeandel</u> | <u>Egenkapital</u> | <u>Resultat</u> |
|------------------------|------------------|--------------------|--------------------|-----------------|
| Eltera Vest AS         | 51.20%           | 51.20%             | 406779.00          | 185364.00       |



Til generalforsamlingen i Eltera Sør AS

## Uavhengig revisors beretning

### Uttalelse om revisjonen av årsregnskapet

#### Konklusjon

Vi har revidert årsregnskapet til Eltera Sør AS som viser et overskudd på kr 5 976 017. Årsregnskapet består av balanse per 31. desember 2020, resultatregnskap og kontantstrømoppstilling for regnskapsåret avsluttet per denne datoen og noter til årsregnskapet, herunder et sammendrag av viktige regnskapsprinsipper.

Etter vår mening er det medfølgende årsregnskapet avgitt i samsvar med lov og forskrifter og gir et rettviseende bilde av selskapets finansielle stilling per 31. desember 2020, og av dets resultater og kontantstrømmer for regnskapsåret avsluttet per denne datoen i samsvar med regnskapslovens regler og god regnskapsskikk i Norge.

#### Grunnlag for konklusjonen

Vi har gjennomført revisjonen i samsvar med lov, forskrift og god revisjonsskikk i Norge, herunder de internasjonale revisjonsstandardene (ISA-ene). Våre oppgaver og plikter i henhold til disse standardene er beskrevet i Revisors oppgaver og plikter ved revisjon av årsregnskapet. Vi er uavhengige av selskapet slik det kreves i lov og forskrift, og har overholdt våre øvrige etiske forpliktelser i samsvar med disse kravene. Etter vår oppfatning er innhentet revisjonsbevis tilstrekkelig og hensiktsmessig som grunnlag for vår konklusjon.

#### Øvrig informasjon

Ledelsen er ansvarlig for øvrig informasjon. Øvrig informasjon består av årsberetningen, men inkluderer ikke årsregnskapet og revisjonsberetningen.

Vår uttalelse om revisjonen av årsregnskapet dekker ikke øvrig informasjon, og vi attesterer ikke den øvrige informasjonen.

#### Styrets og daglig leders ansvar for årsregnskapet

Styret og daglig leder (ledelsen) er ansvarlig for å utarbeide årsregnskapet i samsvar med lov og forskrifter, herunder for at det gir et rettviseende bilde i samsvar med regnskapslovens regler og god regnskapsskikk i Norge. Ledelsen er også ansvarlig for slik intern kontroll som den finner nødvendig for å kunne utarbeide et årsregnskap som ikke inneholder vesentlig feilinformasjon, verken som følge av misligheter eller utilsiktede feil.

**Adresse**  
Revisjonsfirmaet Åsvang & Co AS  
Munkegaten 3  
Postboks 334  
3101 Tønsberg

**Telefon**  
33 30 00 80  
**E-post**  
[revisjonsfirmaet@aasvgang.no](mailto:revisjonsfirmaet@aasvgang.no)

**Foretaksnummer**  
987 679 026 MVA  
**Hjemmeside**  
[www.aasvang.no](http://www.aasvang.no)

**Medlemmer av**  
[Den norske Revisorforening](#)

side 1 av 2



Ved utarbeidelsen av årsregnskapet må ledelsen ta standpunkt til selskapets evne til fortsatt drift og opplyse om forhold av betydning for fortsatt drift. Forutsetningen om fortsatt drift skal legges til grunn for årsregnskapet så lenge det ikke er sannsynlig at virksomheten vil bli avviklet.

#### **Revisors oppgaver og plikter ved revisjonen av årsregnskapet**

Vårt mål er å oppnå betryggende sikkerhet for at årsregnskapet som helhet ikke inneholder vesentlig feilinformasjon, verken som følge av misligheter eller utilsiktede feil, og å avgi en revisjonsberetning som inneholder vår konklusjon. Betryggende sikkerhet er en høy grad av sikkerhet, men ingen garanti for at en revisjon utført i samsvar med lov, forskrift og god revisjonsskikk i Norge, herunder ISA-ene, alltid vil avdekke vesentlig feilinformasjon som eksisterer. Feilinformasjon kan oppstå som følge av misligheter eller utilsiktede feil. Feilinformasjon blir vurdert som vesentlig dersom den enkeltvis eller samlet med rimelighet kan forventes å påvirke økonomiske beslutninger som brukerne foretar basert på årsregnskapet.

Det henvises til <https://revisorforeningen.no/revisjonsberetninger> som inneholder en beskrivelse av revisors oppgaver og plikter.

## **Uttalelse om øvrige lovmessige krav**


#### **Konklusjon om årsberetningen**

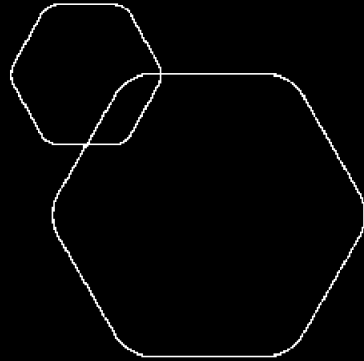
Basert på vår revisjon av årsregnskapet som beskrevet ovenfor, mener vi at opplysningene i årsberetningen om årsregnskapet, forutsetningen om fortsatt drift og forslaget til anvendelse av overskuddet er konsistente med årsregnskapet og i samsvar med lov og forskrifter.

#### **Konklusjon om registrering og dokumentasjon**

Basert på vår revisjon av årsregnskapet som beskrevet ovenfor, og kontrollhandlinger vi har funnet nødvendig i henhold til internasjonal standard for attestasjonsoppdrag (ISAE) 3000 «Attestasjonsoppdrag som ikke er revisjon eller forenklet revisorkontroll av historisk finansiell informasjon», mener vi at ledelsen har oppfylt sin plikt til å sørge for ordentlig og oversiktlig registrering og dokumentasjon av selskapets regnskapsopplysninger i samsvar med lov og god bokføringsskikk i Norge.

Tønsberg, 15.04.2021  
Revisjonsfirmaet Åsvang & Co. AS

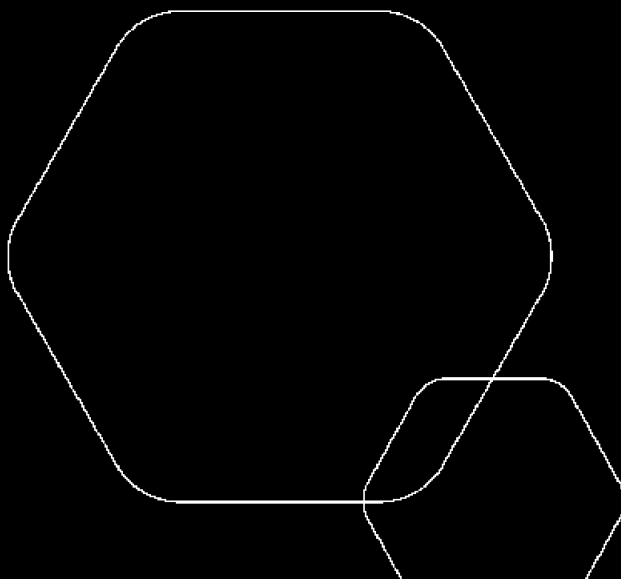
  
\_\_\_\_\_  
Birger Hantof  
Statsautorisert revisor



# Årsregnskap 2020

## Eltera Sør AS

Resultatregnskap  
Balanse  
Kontantstrøm  
Noter til regnskapet



Org.nr.: 918 672 567

Legally signed by  
Arne Riise  
15.04.2021

Legally signed by  
Sin Ann Kristiansen  
15.04.2021

Legally signed by  
Fredoy Aleksander Fredriksen  
15.04.2021

Legally signed by  
Thorleif Håug  
15.04.2021

Legally signed by  
Vegard Simonsen  
15.04.2021

Legally signed by  
Johan Narum  
16.04.2021

Legally signed by  
Hieu Van Tran  
19.04.2021



## RESULTATREGNSKAP

ELTERA SØR AS

| DRIFTSINNEKTER OG DRIFTSKOSTNADER                     | Note      | 2020              | 2019              |
|---|-----------|-------------------|-------------------|
| Salgsinntekt  | 2         | 55 276 974        | 44 701 422        |
| Annen driftsinntekt                                   |           | 0                 | 11 532            |
| <b>Sum driftsinntekter</b>                            |           | <b>55 276 974</b> | <b>44 712 954</b> |
| Varekostnad   | 2         | 29 023 678        | 23 202 383        |
| Lønnskostnad  | 3         | 14 217 245        | 12 340 082        |
| Avskrivning av driftsmidler og immaterielle eiendeler | 4         | 10 000            | 128 057           |
| Annen driftskostnad                                   | 3         | 4 425 766         | 3 655 175         |
| <b>Sum driftskostnader</b>                            |           | <b>47 676 689</b> | <b>39 325 697</b> |
| <b>Driftsresultat</b>                                 |           | <b>7 600 285</b>  | <b>5 387 257</b>  |
| <b>FINANSINNEKTER OG FINANSKOSTNADER</b>              |           |                   |                   |
| Annen renteinntekt                                    |           | 14 087            | 19 625            |
| Annen finansinntekt                                   |           | 70 591            | 11 105            |
| Annen rentekostnad                                    |           | 6 737             | 4 515             |
| <b>Resultat av finansposter</b>                       |           | <b>77 941</b>     | <b>26 215</b>     |
| Ordinært resultat før skattekostnad                   |           | 7 678 226         | 5 413 472         |
| Skattekostnad på ordinært resultat                    | 7         | 1 702 209         | 1 198 420         |
| <b>Ordinært resultat</b>                              |           | <b>5 976 017</b>  | <b>4 215 052</b>  |
| <b>Årsresultat</b>                                    | <b>12</b> | <b>5 976 017</b>  | <b>4 215 052</b>  |
| <b>OVERFØRINGER</b>                                   |           |                   |                   |
| Avsatt til utbytte                                    |           | 0                 | 2 700 000         |
| Avsatt til annen egenkapital                          |           | 5 976 017         | 1 515 052         |
| <b>Sum overføringer</b>                               |           | <b>5 976 017</b>  | <b>4 215 052</b>  |



### BALANSE

#### ELTERA SØR AS

| EIENDELER                            | Note     | 2020              | 2019              |
|--------------------------------------|----------|-------------------|-------------------|
| <b>ANLEGGSMIDLER</b>                 |          |                   |                   |
| <b>VARIGE DRIFTSMIDLER</b>           |          |                   |                   |
| Driftsløsøre, inventar o.a. utstyr   | 4        | 0                 | 10 000            |
| <b>Sum varige driftsmidler</b>       | <b>4</b> | <b>0</b>          | <b>10 000</b>     |
| <b>FINANSIELLE ANLEGGSMIDLER</b>     |          |                   |                   |
| Investeringer i datterselskap        | 5        | 355 600           | 355 600           |
| <b>Sum finansielle anleggsmidler</b> |          | <b>355 600</b>    | <b>355 600</b>    |
| <b>Sum anleggsmidler</b>             |          | <b>355 600</b>    | <b>365 600</b>    |
| <b>OMLØPSMIDLER</b>                  |          |                   |                   |
| Lager av varer og annen beholdning   |          | 119 000           | 119 000           |
| <b>FORDRINGER</b>                    |          |                   |                   |
| Kundefordringer                      | 6, 8     | 7 702 863         | 7 236 461         |
| Andre kortsiktige fordringer         | 8, 9     | 1 034 442         | 1 316 012         |
| <b>Sum fordringer</b>                | <b>9</b> | <b>8 737 304</b>  | <b>8 552 473</b>  |
| Bankinnskudd, kontanter o.l.         | 10       | 11 079 998        | 6 843 864         |
| <b>Sum omløpsmidler</b>              |          | <b>19 936 302</b> | <b>15 515 337</b> |
| <b>Sum eiendeler</b>                 |          | <b>20 291 902</b> | <b>15 880 937</b> |



### BALANSE

#### ELTERA SØR AS

| EGENKAPITAL OG GJELD                             | Note                | 2020                        | 2019                        |
|--|---------------------|-----------------------------|-----------------------------|
| <strong>EGENKAPITAL</strong>                     |                     |                             |                             |
| <strong>INNSKUTT EGENKAPITAL</strong>            |                     |                             |                             |
| Aksjekapital                                     | 11, 12              | 50 000                      | 50 000                      |
| Overkurs   | 12                  | 10 000                      | 10 000                      |
| <strong>Sum innskutt egenkapital</strong>        |                     | <strong>60 000</strong>     | <strong>60 000</strong>     |
| <strong>OPPTJENT EGENKAPITAL</strong>            |                     |                             |                             |
| Annen egenkapital                                | 12                  | 9 113 299                   | 3 137 281                   |
| <strong>Sum opptjent egenkapital</strong>        |                     | <strong>9 113 299</strong>  | <strong>3 137 281</strong>  |
| <strong>Sum egenkapital</strong>                 | <strong>12</strong> | <strong>9 173 299</strong>  | <strong>3 197 281</strong>  |
| <strong>GJELD</strong>                           |                     |                             |                             |
| <strong>AVSETNING FOR FORPLIKTELSE</strong>      |                     |                             |                             |
| Utsatt skatt                                     | 7                   | 1 169 031                   | 463 317                     |
| <strong>Sum avsetning for forpliktelser</strong> |                     | <strong>1 169 031</strong>  | <strong>463 317</strong>    |
| <strong>KORTSIKTIG GJELD</strong>                |                     |                             |                             |
| Leverandørgjeld                                  | 8                   | 2 758 579                   | 3 299 013                   |
| Betalbar skatt                                   | 7                   | 996 495                     | 880 406                     |
| Skyldig offentlige avgifter                      |                     | 2 713 406                   | 1 930 112                   |
| Utbytte  | 12                  | 0                           | 2 700 000                   |
| Annen kortsiktig gjeld                           | 2, 8                | 3 481 093                   | 3 410 809                   |
| <strong>Sum kortsiktig gjeld</strong>            |                     | <strong>9 949 573</strong>  | <strong>12 220 339</strong> |
| <strong>Sum gjeld</strong>                       |                     | <strong>11 118 604</strong> | <strong>12 683 656</strong> |
| <strong>Sum egenkapital og gjeld</strong>        |                     | <strong>20 291 902</strong> | <strong>15 880 937</strong> |



**BALANSE**

**ELTERA SØR AS**  
15.04.2021  
Styret i Eltera Sør AS

\_\_\_\_\_  
Thorleif Haug  
Styreleder

\_\_\_\_\_  
Siri Ann Kristiansen  
Styremedlem

\_\_\_\_\_  
Arne Riise  
Styremedlem

\_\_\_\_\_  
Freddy Aleksander Fredriksen  
Styremedlem/daglig leder

\_\_\_\_\_  
Vegard Simonsen  
Styremedlem

\_\_\_\_\_  
Hieu Van Tran  
Styremedlem

\_\_\_\_\_  
Johan Narum  
Styremedlem



### INDIREKTE KONTANTSTRØM

#### ELTERA SØR AS

|  | Note | 2020              | 2019              |
|--|------|-------------------|-------------------|
| <b>KONTANTSTRØMMER FRA OPERASJONELLE AKTIVITETER</b>       |      |                   |                   |
| Resultat før skattekostnad                                 |      | 7 678 226         | 5 413 472         |
| Periodens betalte skatt                                    |      | -880 406          | -514 854          |
| Ordinære avskrivninger                                     |      | 10 000            | 128 057           |
| Endring i kundefordringer                                  |      | -466 401          | -4 619 891        |
| Endring i leverandørgjeld                                  |      | -540 434          | 1 568 638         |
| Endring i andre tidsavgrensningsposter                     |      | 1 135 149         | 2 213 611         |
| <b>Netto kontantstrøm fra operasjonelle aktiviteter</b>    |      | <b>6 936 134</b>  | <b>4 189 034</b>  |
| <b>KONTANTSTRØMMER FRA INVESTERINGSAKTIVITETER</b>         |      |                   |                   |
| Utbetalinger ved kjøp av aksjer og andeler i andre foret   |      | 0                 | -357 000          |
| <b>Netto kontantstrøm fra investeringsaktiviteter</b>      |      | <b>0</b>          | <b>-357 000</b>   |
| <b>KONTANTSTRØMMER FRA FINANSIERINGSAKTIVITETER</b>        |      |                   |                   |
| Utbetalinger av utbytte                                    |      | -2 700 000        | -1 600 000        |
| <b>Netto kontantstrøm fra finansieringsaktiviteter</b>     |      | <b>-2 700 000</b> | <b>-1 600 000</b> |
| Netto endring i kontanter og kontantekvivalenter           |      | 4 236 134         | 2 232 034         |
| Beh. av kont. og kontantekvivalenter ved per. begynnel     |      | 6 843 864         | 4 611 830         |
| <b>Beh. av kont. og kontantekvivalenter ved per. slutt</b> |      | <b>11 079 998</b> | <b>6 843 864</b>  |



---

## NOTER TIL ÅRSREGNSKAP

---

### Note 1 Regnskapsprinsipper

Årsregnskapet er satt opp i samsvar med regnskapslovens bestemmelser og god regnskapsskikk.

#### KLASSIFISERING AV EIENDELER OG GJELD

Eiendeler og gjeld knyttet til virksomhetens varekretsløp, er klassifisert som henholdsvis omløpsmidler og kortsiktig gjeld. Andre fordringer og annen kortsiktig gjeld er klassifisert som kortsiktige poster dersom de forfaller innen ett år etter tidspunktet for regnskapsavslutningen. Øvrige eiendeler og gjeld er klassifisert som henholdsvis anleggsmidler og langsiktig gjeld.

#### KUNDEFORDRINGER

Kundefordringer og andre fordringer fremkommer i balansen etter fradrag for avsetninger til dekning av påregnelige tap.

#### INNETEKTER

Inntektsføring ved salg av varer skjer på leveringstidspunktet. Tjenester inntektsføres etter hvert som de leveres. Inntekter fra salg av tjenester og langsiktige tilvirkingsprosjekter (anleggskontrakter) resultatføres i takt med prosjektets fullføringsgrad, når utfallet av transaksjonen kan estimeres på en pålitelig måte. Når transaksjonens utfall ikke kan estimeres pålitelig, vil kun inntekter tilsvarende påløpte prosjektkostnader inntektsføres. I den perioden det blir identifisert at et prosjekt vil gi et negativt resultat, vil det estimerte tapet på kontrakten bli resultatført i sin helhet.

#### VAREBEHOLDNING

Beholdninger av innkjøpte varer for videresalg (handelsvarer) vurderes til laveste verdi av anskaffelseskost og virkelig verdi.

#### PROSJEKTER

Prosjekter blir presentert netto i balansen, dvs som utført ikke-fakturert arbeid og som forskuddsfakturerte inntekter.

Prosjektene regnskapsføres ved løpende avregning, slik at dekningsbidrag resultatføres i takt med fullføring av prosjektet. Fullføringsgraden fastsettes ihht til fremdrift. Selskapet benytter milepæler som mål på fremdrift.

#### SKATT

Skattekostnaden i resultatregnskapet omfatter både periodens betalbare skatt og endring i utsatt skatt. Utsatt skatt er beregnet med 22% på grunnlag av de midlertidige forskjeller som eksisterer mellom regnskapsmessige og skattemessige verdier, samt ligningsmessig underskudd til fremføring ved utgangen av regnskapsåret. Skatteøkende og skattereduserende midlertidige forskjeller som reverserer eller kan reverseres i samme periode er utlignet og nettoført. Netto utsatt skattefordel balanseføres i den grad det er sannsynlig at denne kan bli utnyttet.



---

## NOTER TIL ÅRSREGNSKAP

---

### LEASING

Operasjonell leasing kostnadsføres som driftskostnad basert på fakturert leasingleie. Selskapet har ingen finansiell leasing.

### KLASSIFISERING OG VURDERING AV ANLEGGSMIDLER

Anleggsmidler omfatter eiendeler bestemt til varig eie og bruk. Anleggsmidler er vurdert til anskaffelseskost, fratrukket avskrivninger og nedskrivninger. Langsiktig gjeld balanseføres til nominelt beløp på transaksjonstidspunktet.

Varige driftsmidler balanseføres og avskrives over driftsmidlets økonomiske levetid. Vesentlige driftsmidler som består av flere betydelige komponenter med ulik levetid er dekomponert med ulik avskrivningstid for de ulike komponentene. Direkte vedlikehold av driftsmidler kostnadsføres løpende under driftskostnader, mens påkostninger eller forbedringer tillegges driftsmidlets kostpris og avskrives i takt med driftsmidlet. Varige driftsmidler nedskrives til gjenvinnbart beløp ved verdifall som forventes ikke å være forbigående. Gjenvinnbart beløp er det høyeste av netto salgsverdi og verdi i bruk. Verdi i bruk er nåverdi av fremtidige kontantstrømmer knyttet til eiendelen. Nedskrivningen reverseres når grunnlaget for nedskrivningen ikke lenger er til stede.

### KLASSIFISERING OG VURDERING AV OMLØPSMIDLER

Omløpsmidler og kortsiktig gjeld omfatter normalt poster som forfaller til betaling innen ett år etter balansedagen, samt poster som knytter seg til varekretsløpet. Omløpsmidler vurderes til laveste verdi av anskaffelseskost og virkelig verdi. Kortsiktig gjeld balanseføres til nominelt beløp på transaksjonstidspunktet.

### PENSJONER - INNSKUDDSBASERT ORDNING

Kostnaden til innskuddsbasert pensjonsordning tilsvarer periodens premie til forsikringsselskapet.

### GARANTI

Det er avsatt til forventede garantikostnader. Garantiaavsetningen er i balansen oppført under annen kortsiktig gjeld.

### KONTANTSTRØMOPPSTILLING

Kontantstrømoppstillingen er utarbeidet etter den indirekte metoden. Kontanter og kontantekvivalenter omfatter kontanter, bankinnskudd og andre kortsiktige, likvide plasseringer.



## NOTER TIL ÅRSREGNSKAP

### Note 2 Langsiktige tilvirkningskontrakter

|   | 2020             | 2019             |
|---|------------------|------------------|
| Kontrakter under utførelse                              | 30 613 146       | 22 317 991       |
| Kostnader knyttet til kontrakter under utførelse        | 24 958 064       | 17 616 737       |
| <b>Resultatført andel av kontrakter under utførelse</b> | <b>5 655 082</b> | <b>4 701 254</b> |

Forskuddsfakturert kunder i prosjekt er oppført med kr. 873 547 under annen kortsiktig gjeld pr 31.12.2020.

### Note 3 Lønnskostnader og ytelser, godtgjørelser til daglig leder, styret og revisor

#### Lønnskostnader

|                    | 2020              | 2019              |
|--------------------|-------------------|-------------------|
| Lønninger          | 12 351 255        | 10 713 482        |
| Arbeidsgiveravgift | 1 591 017         | 1 475 731         |
| Pensjonskostnader  | 156 109           | 149 202           |
| Andre ytelser      | 118 864           | 1 666             |
| <b>Sum</b>         | <b>14 217 245</b> | <b>12 340 082</b> |

Selskapet har i 2020 sysselsatt 20 årsverk.

#### PENSJONSFORPLIKTELSE

Selskapet er pliktig til å ha tjenestepensjonsordning etter lov om obligatorisk tjenestepensjon. Selskapets pensjonsordninger tilfredsstiller kravene i denne lov.

| Ytelser til ledende personer | Daglig leder   | Styret |          |
|------------------------------|----------------|--------|----------|
| Lønn                         | 866 272        |        | 0        |
| Annen godtgjørelse           | 7 326          |        | 0        |
| <b>Sum</b>                   | <b>873 598</b> |        | <b>0</b> |

#### REVISOR

Kostnadsført revisjonshonorar for 2020 utgjør kr 58 545. I tillegg kommer honorar for andre tjenester med kr 16 495.



## NOTER TIL ÅRSREGNSKAP

### Note 4 Anleggsmidler

|                                    | Maskiner<br>og anlegg | Driftsløsøre,<br>inventar ol. | Sum            |
|------------------------------------|-----------------------|-------------------------------|----------------|
| Anskaffelseskost pr. 01.01.20      | 32 290                | 350 325                       | 382 615        |
| = <b>Anskaffelseskost 31.12.20</b> | <b>32 290</b>         | <b>350 325</b>                | <b>382 615</b> |
| Akkumulerte avskrivninger 31.12.20 | 32 290                | 350 325                       | 382 615        |
| = <b>Bokført verdi 31.12.20</b>    | <b>0</b>              | <b>0</b>                      | <b>0</b>       |
| Årets ordinære avskrivninger       |                       | 10 000                        | 10 000         |

### Note 5 Datterselskap, TS og FKV

|                  | Kontor-<br>kommune | Eier-<br>andel | Stemme-<br>andel | Anskaffelses<br>kost | Balanseført<br>verdi | Egenkapital    | Resultat       |
|------------------|--------------------|----------------|------------------|----------------------|----------------------|----------------|----------------|
| <b>DS/FKV/TS</b> |                    |                |                  |                      |                      |                |                |
| Eltera Vest AS   |                    | 51,2%          | 51,2%            | 358 400              | 355 600              | 406 779        | 185 364        |
| <b>Sum</b>       |                    |                |                  | <b>358 400</b>       | <b>355 600</b>       | <b>406 779</b> | <b>185 364</b> |

### Note 6 Kundefordringer

|   | 2020             | 2019             |
|---|------------------|------------------|
| Eksterne kundefordringer til pålydende            | 7 778 316        | 7 302 247        |
| Interne kundefordringer til pålydende             | 24 546           | 34 214           |
| Avsetning til tap                                 | -100 000         | -100 000         |
| <b>Balanseført verdi av kundefordringer 31.12</b> | <b>7 702 863</b> | <b>7 236 461</b> |



## NOTER TIL ÅRSREGNSKAP

### Note 7 Skatt

| <b>Årets skattekostnad</b>               | <b>2020</b>      | <b>2019</b>      |
|--|------------------|------------------|
| Resultatført skatt på ordinært resultat: |                  |                  |
| Betalbar skatt                           | 996 495          | 880 406          |
| Endring i utsatt skatt                   | 705 714          | 318 014          |
| <b>Skattekostnad ordinært resultat</b>   | <b>1 702 209</b> | <b>1 198 420</b> |
| Skattepliktig inntekt:                   |                  |                  |
| Ordinært resultat før skatt              | 7 678 226        | 5 413 472        |
| Permanente forskjeller                   | 59 086           | 33 888           |
| Endring i midlertidige forskjeller       | -3 207 791       | -1 445 515       |
| <b>Skattepliktig inntekt</b>             | <b>4 529 522</b> | <b>4 001 845</b> |
| Betalbar skatt i balansen:               |                  |                  |
| Betalbar skatt på årets resultat         | 996 495          | 880 406          |
| <b>Sum betalbar skatt i balansen</b>     | <b>996 495</b>   | <b>880 406</b>   |
| Beregning av effektiv skattesats         |                  |                  |
| Resultat før skatt                       | 7 678 226        | 5 413 472        |
| Beregnet skatt av resultat før skatt     | 1 689 210        | 1 190 964        |
| Skatteeffekt av permanente forskjeller   | 12 999           | 7 455            |
| <b>Sum</b>                               | <b>1 702 209</b> | <b>1 198 419</b> |
| Effektiv skattesats                      | 22,2 %           | 22,1 %           |

Skatteeffekten av midlertidige forskjeller som har gitt opphav til utsatt skatt og utsatte skattefordeler, spesifisert på typer av midlertidige forskjeller

|                                  | <b>2020</b>      | <b>2019</b>      | <b>Endring</b>    |
|----------------------------------|------------------|------------------|-------------------|
| Varige driftsmidler              | -98 391          | -128 365         | -29 973           |
| Tilvirkningskontrakter           | 5 957 493        | 2 769 134        | -3 188 359        |
| Fordringer                       | 4 674            | 15 216           | 10 542            |
| Avsetninger mv                   | -550 000         | -550 000         | 0                 |
| <b>Sum</b>                       | <b>5 313 776</b> | <b>2 105 985</b> | <b>-3 207 791</b> |
| <b>Grunnlag for utsatt skatt</b> | <b>5 313 776</b> | <b>2 105 985</b> | <b>-3 207 791</b> |
| <b>Utsatt skatt (22 %)</b>       | <b>1 169 031</b> | <b>463 317</b>   | <b>-705 714</b>   |



## NOTER TIL ÅRSREGNSKAP

### Note 8 Mellomværende med selskap i samme konsern m.v.

|                         | Kundefordringer |               | Andre fordringer |          |
|-------------------------|-----------------|---------------|------------------|----------|
|                         | 2020            | 2019          | 2020             | 2019     |
| Foretak i samme konsern | 24 546          | 34 214        | 0                | 0        |
| <b>Sum</b>              | <b>24 546</b>   | <b>34 214</b> | <b>0</b>         | <b>0</b> |

|                         | Leverandørgjeld |                | Annen langsiktig gjeld |          |
|-------------------------|-----------------|----------------|------------------------|----------|
|                         | 2020            | 2019           | 2020                   | 2019     |
| Foretak i samme konsern | 312 727         | 243 807        | 0                      | 0        |
| <b>Sum</b>              | <b>312 727</b>  | <b>243 807</b> | <b>0</b>               | <b>0</b> |

### Note 9 Fordringer og gjeld

|   | 2020     | 2019     |
|---|----------|----------|
| <b>Fordringer med forfall senere enn ett år</b>     |          |          |
| <b>Sum</b>  | <b>0</b> | <b>0</b> |
| <b>Langsiktig gjeld med forfall senere enn 5 år</b> |          |          |
| <b>Sum</b>  | <b>0</b> | <b>0</b> |
| <b>Sum</b>  | <b>0</b> | <b>0</b> |

Løpende garantier pr 31/12-2020 er på kr. 1 895 851.

### Note 10 Bankinnskudd

Innestående midler på skattetrekkkonto (bundne midler) er på kr. 621 732.



## NOTER TIL ÅRSREGNSKAP

### Note 11 Aksjonærer

#### AKSJEKAPITALEN I ELTERA SØR AS PR. 31.12 BESTÅR AV:

|                 | Antall       | Pålydende | Bokført       |
|-----------------|--------------|-----------|---------------|
| Ordinære aksjer | 1 000        | 50,0      | 50 000        |
| <b>Sum</b>      | <b>1 000</b> |           | <b>50 000</b> |

#### EIERSTRUKTUR

De største aksjonærene i % pr. 31.12 var:

|                             | Ordinære     | Eierandel    | Stemmeandel  |
|-----------------------------|--------------|--------------|--------------|
| ELTERA AS                   | 700          | 70,0         | 70,0         |
| ALFRED INVEST AS            | 200          | 20,0         | 20,0         |
| Hieu Van Tran               | 50           | 5,0          | 5,0          |
| Vegard Simonsen             | 50           | 5,0          | 5,0          |
| <b>Totalt antall aksjer</b> | <b>1 000</b> | <b>100,0</b> | <b>100,0</b> |

#### AKSJER OG OPSJONER EIET AV MEDLEMMER I STYRET OG DAGLIG LEDER:

| Navn                        | Verv        | Ordinære   |
|-----------------------------|-------------|------------|
| Vegard Simonsen             | Styremedlem | 50         |
| Hieu Van Tran               | Styremedlem | 50         |
| <b>Totalt antall aksjer</b> |             | <b>100</b> |

### Note 12 Egenkapital

|                       | Aksjekapital  | Overkurs      | Annen egenkapital | Sum egenkapital  |
|-----------------------|---------------|---------------|-------------------|------------------|
| Pr. 31.12.2019        | 50 000        | 10 000        | 3 137 281         | 3 197 281        |
| <b>Pr 01.01.2020</b>  | <b>50 000</b> | <b>10 000</b> | <b>3 137 281</b>  | <b>3 197 281</b> |
| Årets resultat        |               |               | 5 976 017         | 5 976 017        |
| <b>Pr. 31.12.2020</b> | <b>50 000</b> | <b>10 000</b> | <b>9 113 299</b>  | <b>9 173 299</b> |



**ÅRSBERETNING 2020**  
**for**  
**Eltera Sør AS**  
**Org.nr 918 672 567**



**Selskapet**

Selskapet ble stiftet 02.01.2018.

Selskapet eies av følgende aksjonærer: Eltera AS 70% og Alfred Invest AS 20%, Hieu Van Tran 5% og Vegard Simonsen 5%.

**Virksomhetens art**

Eltera Sør AS er en elektroentreprenør som prosjekterer og utfører installasjonsoppdrag på rammeavtaler for rekkehus og eneboliger samt servicearbeider i helsesektoren og næringsbygg. Selskapet har også en andel prosjektrelatert virksomhet som totalleverandør via totalentrepriser for elektroarbeider. Våre kunder er i hovedsak entreprenører, privat og offentlig næringsvirksomhet.

Selskapet er lokalisert med kontor i Porsgrunn.

**Fortsatt drift**

Forutsetningen om fortsatt drift er til stede, og årsoppgjøret for 2020 er satt opp under denne forutsetningen.

**Ansatte og arbeidsmiljø**

Styret anser arbeidsmiljøet i selskapet som bra. Det er ikke iverksatt spesielle tiltak.

Totalt antall ansatte ved årets slutt var 26.

Sykefraværet har i året vært på 6,81%.

Det er ikke rapportert om skadetilfeller med fraværst dager i 2020.

**Likestilling**

Av 26 ansatte er det ingen kvinner.

I styret er det 1 kvinne.

Etter vår oppfatning er likestillingsspørsmålet tilfredsstillende ivaretatt, og det er ikke iverksatt eller planlagt konkrete tiltak innenfor dette området.

I Eltera Sør AS sin virksomhet skal det ikke i noen saker forekomme forskjellsbehandling grunnet kjønn, etnisk tilhørighet, nasjonal opprinnelse, avstamning, hudfarge, språk, religion og livssyn. Stillingsinnhold, ansvarsområde, kompetanse og arbeidsinnsats danner grunnlaget for lønnsfastsettelse, avansement og rekruttering.

Ved registrerte behov vil selskapet legge forholdene til rette slik at det unngås mulige diskrimineringsforhold ved en eventuell nedsatt funksjonsevne.

**Ytre miljø**

Selskapets virksomhet forurenser ikke det ytre miljø.



## Forskning og utvikling

Selskapet har ingen aktivitet tilknyttet forskning og utvikling.

## Driftsinntekter og resultat

Driftsinntektene i 2020 var kr. 55.276.974,-, og driftsresultat var kr. 7.600.285,-.

Ordinært resultat før skatt ble kr. 7.678.226,-.

Budsjetter og prognoser tilsier en fornuftig utvikling videre fremover. Etter styrets vurdering gir det avlagte årsregnskapet et rettviseende bilde av den økonomiske stillingen pr 31.12.2020.

## Kontantstrøm

Kontantstrømoppstillingen viser at likviditeten i selskapet pr 31.12.2020 er tilfredsstillende.

## Finansielle forhold

Selskapets totalbalanse var pr. 31.12.20 kr. 20.291.902,-. Egenkapitalandelen utgjør 45,2 %.

Selskapet hadde netto tilgang i varige driftsmidler i 2020 på kr. 0,-.

Selskapets kortsiktige gjeld utgjorde kr. 9.949.573,- pr 31.12.20.

Selskapets finansielle risiko anses som liten.

Ordreserven i selskapet er meget solid for 2021, og selskapet er derfor ikke spesielt avhengig av markedsforholdene i de respektive regioner.

## Fremtidig utvikling

Selskapet har ved utgangen av 2020 en tilfredsstillende ordreserver i forhold til antall ansatte, og budsjett 2021.

Strategi- og handlingsplanene tilsier økt bemanning med 2 årsverk på produksjonssiden i selskapet.

## Årsresultat og disponeringer

Eltera Sør AS hadde i 2020 et overskudd etter skatt på kr. 5.976.017,-.

Den generelle driften i selskapet ga samlet sett et godt resultat i 2020.

Selskapets disponering av årsresultatet fremgår som en del av årsregnskapet.

Porsgrunn, 15.04.2021

\_\_\_\_\_  
Thorleif Haug  
Styreformann

\_\_\_\_\_  
Arne Riise

\_\_\_\_\_  
Siri Kristiansen

\_\_\_\_\_  
Aleksander Fredriksen  
Daglig leder

\_\_\_\_\_  
Vegard Simonsen

\_\_\_\_\_  
Johan Narum

\_\_\_\_\_  
Hieu Van Tran