



## ÅRSREGNSKAPET FOR REGNSKAPSÅRET 2024 - GENERELL INFORMASJON

### Enheten

Organisasjonsnummer: 921 229 240  
Organisasjonsform: Aksjeselskap  
Foretaksnavn: POPULAR DEMAND MANAGEMENT AS  
Forretningsadresse: Gabels gate 18B  
0272 OSLO

### Regnskapsår

Årsregnskapets periode: 01.01.2024 - 31.12.2024

### Konsern

Morselskap i konsern: Nei

### Regnskapsregler

Regler for små foretak benyttet: Ja  
Benyttet ved utarbeidelsen av årsregnskapet til selskapet: Regnskapslovens alminnelige regler

### Årsregnskapet fastsatt av kompetent organ

Bekreftet av representant for selskapet: Aslak Klever  
Dato for fastsettelse av årsregnskapet: 27.02.2025

### Grunnlag for avgivelse

År 2024: Årsregnskapet er elektronisk innlevert  
År 2023: Tall er hentet fra elektronisk innlevert årsregnskap fra 2024

*Det er ikke krav til at årsregnskapet m.v. som sendes til Regnskapsregisteret er undertegnet. Kontrollen på at dette er utført ligger hos revisor/enhetens øverste organ. Sikkerheten ivaretas ved at innsender har rolle/rettighet for innsending av årsregnskapet via Altinn, og ved at det bekreftes at årsregnskapet er fastsatt av kompetent organ.*

Brønnøysundregistrene, 15.03.2026



## Resultatregnskap

Beløp i: NOK	Note	2024	2023
<b>RESULTATREGNSKAP</b>			
<b>Inntekter</b>			
Salgsinntekt		6 542 832	4 558 230
Annen driftsinntekt		40 000	60 000
<b>Sum inntekter</b>		<b>6 582 832</b>	<b>4 618 230</b>
<b>Kostnader</b>			
Varekostnad		2 547 935	325 273
Lønnskostnad	1, 2	2 415 194	1 898 030
Avskrivning på varige driftsmidler og immaterielle eiendeler	3	5 698	950
Annen driftskostnad		1 457 062	1 113 520
<b>Sum kostnader</b>		<b>6 425 889</b>	<b>3 337 773</b>
<b>Driftsresultat</b>		<b>156 944</b>	<b>1 280 457</b>
<b>Finansinntekter og finanskostnader</b>			
Annen renteinntekt		0	1 949
Annen finansinntekt		19 064	2 564
<b>Sum finansinntekter</b>		<b>19 064</b>	<b>4 513</b>
Annen rentekostnad		3 593	239
Annen finanskostnad		13 078	13 644
<b>Sum finanskostnader</b>		<b>16 671</b>	<b>13 883</b>
<b>Netto finans</b>		<b>2 393</b>	<b>-9 370</b>
<b>Resultat før skattekostnad</b>		<b>159 336</b>	<b>1 271 087</b>
Skattekostnad	4, 5	39 247	341 640
<b>Årsresultat</b>		<b>120 089</b>	<b>929 447</b>
<b>Overføringer og disponeringer</b>			
Ekstraordinært utbytte		0	1 100 000
Udekket tap		120 089	-155 731
Annen egenkapital		0	-14 822
<b>Sum overføringer og disponeringer</b>		<b>120 089</b>	<b>929 447</b>



## Resultatregnskap

<b>Beløp i: NOK</b>	<b>Note</b>	<b>2024</b>	<b>2023</b>
---------------------	-------------	-------------	-------------

---



### Balanse

Beløp i: NOK	Note	2024	2023
<b>BALANSE - EIENDELER</b>			
<b>Anleggsmidler</b>			
<b>Immaterielle eiendeler</b>			
Sum immaterielle eiendeler		0	0
<b>Varige driftsmidler</b>			
Driftsløsøre, inventar, verktøy, kontormaskiner, ol.	3	10 446	16 144
Sum varige driftsmidler		10 446	16 144
<b>Finansielle anleggsmidler</b>			
Sum finansielle anleggsmidler		0	0
Sum anleggsmidler		10 446	16 144
<b>Omløpsmidler</b>			
<b>Varer</b>			
<b>Fordringer</b>			
Kundefordringer		18 429	208 415
Andre kortsiktige fordringer		24 773	478 978
Sum fordringer		43 202	687 393
<b>Investeringer</b>			
Sum investeringer		0	0
<b>Bankinnskudd, kontanter og lignende</b>			
Bankinnskudd, kontanter og lignende		1 873 770	1 847 248
Sum bankinnskudd, kontanter og lignende		1 873 770	1 847 248
Sum omløpsmidler		1 916 972	2 534 641
<b>SUM EIENDELER</b>		<b>1 927 418</b>	<b>2 550 785</b>

### BALANSE - EGENKAPITAL OG GJELD



## Balanse

Beløp i: NOK	Note	2024	2023
<b>Egenkapital</b>			
<b>Innskutt egenkapital</b>			
Aksjekapital	6, 7	45 000	45 000
Overkurs	6	1 451 849	1 451 849
<b>Sum innskutt egenkapital</b>		<b>1 496 849</b>	<b>1 496 849</b>
<b>Opptjent egenkapital</b>			
Annen egenkapital	6	0	0
Udekket tap	8	35 642	155 731
<b>Sum opptjent egenkapital</b>		<b>-35 642</b>	<b>-155 731</b>
<b>Sum egenkapital</b>		<b>1 461 207</b>	<b>1 341 118</b>
<b>Gjeld</b>			
<b>Langsiktig gjeld</b>			
<b>Sum avsetninger for forpliktelser</b>		<b>0</b>	<b>0</b>
<b>Annen langsiktig gjeld</b>			
Øvrig langsiktig gjeld		50 000	50 000
<b>Sum annen langsiktig gjeld</b>		<b>50 000</b>	<b>50 000</b>
<b>Sum langsiktig gjeld</b>		<b>50 000</b>	<b>50 000</b>
<b>Kortsiktig gjeld</b>			
Leverandørgjeld		31 016	66 537
Betalbar skatt	4, 5	39 247	341 640
Skyldige offentlige avgifter		161 569	237 718
Utbytte		0	366 667
Annen kortsiktig gjeld		184 378	147 106
<b>Sum kortsiktig gjeld</b>		<b>416 211</b>	<b>1 159 667</b>
<b>Sum gjeld</b>		<b>466 211</b>	<b>1 209 667</b>
<b>SUM EGENKAPITAL OG GJELD</b>		<b>1 927 418</b>	<b>2 550 785</b>



## Brønnøysundregistrene

### ÅRSREGNSKAP FOR REGNSKAPSÅRET 2024 - GENERELL INFORMASJON

Journalnummer: 2025 325166

#### Enheten

Organisasjonsnummer: 921 229 240  
Organisasjonsform: Aksjeselskap  
Foretaksnavn: POPULAR DEMAND MANAGEMENT AS  
Forretningsadresse: Gabels gate 18B  
0272 OSLO

#### Regnskapsår

Årsregnskapets periode: 01.01.2024 - 31.12.2024

#### Konsern

Morselskap i konsern: Nei

#### Regnskapsregler

Regler for små foretak benyttet: Ja  
Benyttet ved utarbeidelsen av  
årsregnskapet til selskapet: Regnskapslovens alminnelige regler

#### Årsregnskapet fastsatt av kompetent organ

Bekreftet av representant for selskapet: Aslak Klever  
Dato for fastsettelse av årsregnskapet: 27.02.2025

#### Revisjon

Selskapet har besluttet at årsregnskapet  
ikke skal revideres: Ja  
Årsregnskapet er utarbeidet av ekstern  
autorisert regnskapsfører: Ja  
Ekstern autorisert regnskapsfører har i  
løpet av regnskapsåret bistått ved den  
løpende regnskapsføringen eller utført  
andre tjenester for selskapet enn å  
utarbeide årsregnskapet: Ja

#### Grunnlag for avgivelse

År 2024: Årsregnskap er elektronisk innlevert.  
År 2023: Tall er hentet fra elektronisk innlevert årsregnskap fra 2024.

*Det er ikke krav til at årsregnskapet m.v. som sendes til Regnskapsregisteret er undertegnet. Kontrollen på at dette er utført ligger hos revisor/enhetens øverste organ. Sikkerheten ivaretas ved at innsender har rolle/rettighet for innsending av årsregnskapet via Altinn, og ved at det bekreftes at årsregnskapet er fastsatt av kompetent organ.*

Brønnøysundregistrene, 06.03.2025

---

Brønnøysundregistrene  
Postadresse: Postboks 900, 8910 Brønnøysund  
Telefon: 75 00 75 00  
E-post: firmapost@brreg.no Internett: www.brreg.no  
Organisasjonsnummer: 974 760 673



Organisasjonsnr: 921 229 240  
POPULAR DEMAND MANAGEMENT AS

## RESULTATREGNSKAP

<b>Beløp i: NOK</b>	<b>Note</b>	<b>2024</b>	<b>2023</b>
<b>RESULTATREGNSKAP</b>			
<b>Inntekter</b>			
Salgsinntekt		6 542 832	4 558 230
Annen driftsinntekt		40 000	60 000
<b>Sum inntekter</b>		<b>6 582 832</b>	<b>4 618 230</b>
<b>Kostnader</b>			
Varekostnad		2 547 935	325 273
Lønnskostnad	1, 2	2 415 194	1 898 030
Avskrivning på varige driftsmidler og immaterielle eiendeler	3	5 698	950
Annen driftskostnad		1 457 062	1 113 520
<b>Sum kostnader</b>		<b>6 425 889</b>	<b>3 337 773</b>
<b>Driftsresultat</b>		<b>156 944</b>	<b>1 280 457</b>
<b>Finansinntekter og finanskostnader</b>			
Annen renteinntekt		0	1 949
Annen finansinntekt		19 064	2 564
<b>Sum finansinntekter</b>		<b>19 064</b>	<b>4 513</b>
Annen rentekostnad		3 593	239
Annen finanskostnad		13 078	13 644
<b>Sum finanskostnader</b>		<b>16 671</b>	<b>13 883</b>
<b>Netto finans</b>		<b>2 393</b>	<b>-9 370</b>
<b>Resultat før skattekostnad</b>		<b>159 336</b>	<b>1 271 087</b>
Skattekostnad	4, 5	39 247	341 640
<b>Årsresultat</b>		<b>120 089</b>	<b>929 447</b>
<b>Overføringer og disponeringer</b>			
Ekstraordinært utbytte		0	1 100 000
Udekket tap		120 089	-155 731
Annen egenkapital		0	-14 822
<b>Sum overføringer og disponeringer</b>		<b>120 089</b>	<b>929 447</b>



Organisasjonsnr: 921 229 240  
POPULAR DEMAND MANAGEMENT AS

## BALANSE

Beløp i: NOK	Note	2024	2023
<b>BALANSE - EIENDELER</b>			
<b>Anleggsmidler</b>			
<b>Immaterielle eiendeler</b>			
Sum immaterielle eiendeler		0	0
<b>Varige driftsmidler</b>			
Driftsløsøre, inventar, verktøy, kontormaskiner, ol.	3	10 446	16 144
Sum varige driftsmidler		10 446	16 144
<b>Finansielle anleggsmidler</b>			
Sum finansielle anleggsmidler		0	0
Sum anleggsmidler		10 446	16 144
<b>Omløpsmidler</b>			
<b>Varer</b>			
<b>Fordringer</b>			
Kundefordringer		18 429	208 415
Andre kortsiktige fordringer		24 773	478 978
Sum fordringer		43 202	687 393
<b>Investeringer</b>			
Sum investeringer		0	0
<b>Bankinnskudd, kontanter og lignende</b>			
Bankinnskudd, kontanter og lignende		1 873 770	1 847 248
Sum bankinnskudd, kontanter og lignende		1 873 770	1 847 248
Sum omløpsmidler		1 916 972	2 534 641
<b>SUM EIENDELER</b>		<b>1 927 418</b>	<b>2 550 785</b>
<b>BALANSE - EGENKAPITAL OG GJELD</b>			
<b>Egenkapital</b>			
<b>Innskutt egenkapital</b>			
Aksjekapital	6, 7	45 000	45 000
Overkurs	6	1 451 849	1 451 849
Sum innskutt egenkapital		1 496 849	1 496 849



<b>Opptjent egenkapital</b>			
Annen egenkapital	6	0	0
Udekket tap	8	35 642	155 731
<b>Sum opptjent egenkapital</b>		<b>-35 642</b>	<b>-155 731</b>
<b>Sum egenkapital</b>		<b>1 461 207</b>	<b>1 341 118</b>
<b>Gjeld</b>			
<b>Langsiktig gjeld</b>			
Sum avsetninger for forpliktelser		0	0
<b>Annen langsiktig gjeld</b>			
Øvrig langsiktig gjeld		50 000	50 000
<b>Sum annen langsiktig gjeld</b>		<b>50 000</b>	<b>50 000</b>
<b>Sum langsiktig gjeld</b>		<b>50 000</b>	<b>50 000</b>
<b>Kortsiktig gjeld</b>			
Leverandørgjeld		31 016	66 537
Betalbar skatt	4, 5	39 247	341 640
Skyldige offentlige avgifter		161 569	237 718
Utbytte		0	366 667
Annen kortsiktig gjeld		184 378	147 106
<b>Sum kortsiktig gjeld</b>		<b>416 211</b>	<b>1 159 667</b>
<b>Sum gjeld</b>		<b>466 211</b>	<b>1 209 667</b>
<b>SUM EGENKAPITAL OG GJELD</b>		<b>1 927 418</b>	<b>2 550 785</b>



Organisasjonsnr: 921 229 240  
POPULAR DEMAND MANAGEMENT AS

**NOTEOPPLYSNINGER - SELSKAP** - alle poster oppgitt i hele tall

## Note

### Regnskapsprinsipper

Årsregnskapet er satt opp i samsvar med regnskapsloven og god regnskapsskikk for små foretak. Salgsinntekter Inntektsføring ved salg av varer skjer på leveringstidspunktet. Tjenester inntektsføres etter hvert som de leveres. Klassifisering og vurdering av balanseposter Anleggsmidler er eiendeler bestemt til varig eie eller bruk. Eiendeler som er knyttet til varekretsløpet er klassifisert som omløpsmidler. Fordringer klassifiseres som omløpsmidler hvis de forfaller til betaling innen ett år etter transaksjonsdagen. Tilsvarende klassifiseres gjeld som kortsiktig hvis gjelden forfaller til betaling innen ett år. Langsiktig gjeld er gjeld som forfaller senere enn ett år etter transaksjonsdagen. Første års avdrag på langsiktige fordringer og langsiktig gjeld klassifiseres likevel ikke som omløpsmiddel og kortsiktig gjeld. Omløpsmidler vurderes til laveste av anskaffelseskost og virkelig verdi. Kortsiktig gjeld balanseføres til nominelt beløp på etableringstidspunktet. Anleggsmidler vurderes til anskaffelseskost. Varige anleggsmidler avskrives etter en fornuftig avskrivningsplan. Anleggsmidlene nedskrives til virkelig verdi ved verdifall som ikke forventes å være forbigående. Langsiktig gjeld med unntak av andre avsetninger balanseføres til nominelt beløp på etableringstidspunktet. Fordringer Kundefordringer og andre fordringer er oppført i balansen til pålydende etter fradrag for avsetning til forventet tap. Avsetning til tap gjøres på grunnlag av individuelle vurderinger av de enkelte fordringene. Varige driftsmidler Varige driftsmidler balanseføres og avskrives over driftsmidlenes levetid dersom de har antatt levetid over 3 år og har en kostpris som overstiger kr 30 000. Direkte vedlikehold av driftsmidler kostnadsføres løpende under driftskostnader, mens påkostninger eller forbedringer tillegges driftsmidlets kostpris og avskrives i takt med driftsmidlet. Forøvrig er følgende regnskapsprinsipper anvendt: Leieavtaler er ikke balanseført. Fordringer og gjeld i utenlandsk valuta er verdsatt til kursen ved regnskapsårets slutt. Kursgevinster og kursstap i utenlandsk valuta føres som finansinntekt og finanskostnad. Skatt Skattekostnaden i resultatregnskapet omfatter både periodens betalbare skatt og endring i utsatt skatt. Utsatt skatt er beregnet med 22% på grunnlag av de midlertidige forskjeller som eksisterer mellom regnskapsmessige og skattemessige verdier, samt skattemessig underskudd til fremføring ved utgangen av regnskapsåret. Skatteøkende og skattereduserende midlertidige forskjeller som reverserer eller kan reversere i samme periode er fastsatt og skattevirkningen er beregnet på nettogrunnlaget. Selskapet har ikke endret regnskapsprinsipp fra 2023 til 2024.

## Note

1

### Antall årsverk i regnskapsåret

2.00

## Note

2

### Spesifisering av resultatregnskapet



## Lønnskostnader

<u>Lønn</u>	<u>Årets</u>	<u>Fjorårets</u>
	1976428.00	1498316.00
<u>Folketrygdavgift</u>	<u>Årets</u>	<u>Fjorårets</u>
	309287.00	237773.00
<u>Pensjonskostnader</u>	<u>Årets</u>	<u>Fjorårets</u>
	95575.00	88507.00
<u>Andre ytelser</u>	<u>Årets</u>	<u>Fjorårets</u>
	33904.00	73435.00
<u>Sum lønnskostnader</u>	<u>Årets</u>	<u>Fjorårets</u>
	2415194.00	1898030.00

## Note

### Ekstraordinære inntekter og kostnader

<u>Sum</u>	<u>Beløp</u>
------------	--------------

## Note

3

## Varige driftsmidler og immaterielle eiendeler

<u>Anskaffelseskost 01.01.</u>	<u>Varige driftsmidler</u>	<u>Immaterielle eiend.</u>
	33086.00	0.00
<u>Anskaffelseskost 31.12.</u>	<u>Varige driftsmidler</u>	<u>Immaterielle eiend.</u>
	33086.00	0.00
<u>Samlede av-/nedskrivn.</u>	<u>Varige driftsmidler</u>	<u>Immaterielle eiend.</u>
	22640.00	0.00
<u>Balanseført verdi 31.12.</u>	<u>Varige driftsmidler</u>	<u>Immaterielle eiend.</u>
	10446.00	0.00
<u>Årets av-/nedskrivn.</u>	<u>Varige driftsmidler</u>	<u>Immaterielle eiend.</u>
	5698.00	0.00

## Anskaffelseskost - balanseførte lånekostnader, egentilvirkede anleggsmidler

### Goodwill spesifisert for hvert enkelt virksomhetskjøp

### Avskrivningsplan for goodwill som er lenger enn fem år - begrunnelse

### Mer om varige driftsmidler/immaterielle eiendeler

## Konsernregnskap

### Morselskapet sitt navn





BankID Signing  
Aslak Klever  
2025-02-27



BankID Signing  
Lena Midtveit  
2025-02-27



BankID Signing  
Kristoffer Chaka Bwanausi-Tøn  
2025-02-28



BankID Signing  
Christine Wenct  
2025-03-02

Årsregnskap for  
**POPULAR DEMAND MANAGEMENT AS**

921229240

Regnskapsår  
01.01.2024 - 31.12.2024




POPULAR DEMAND MANAGEMENT AS  
921 229 240

## Resultatregnskap

	Note	2024	
<b>Driftsinntekter</b>			
Salgsinntekt		6 542 832	4 558 230
Annen driftsinntekt		40 000	60 000
<b>Sum driftsinntekter</b>		<b>6 582 832</b>	<b>4 618 230</b>
<b>Driftskostnader</b>			
Varekostnad		-2 547 935	-325 273
Lønnskostnad	1, 2	-2 415 194	-1 898 030
Avskrivning på varige driftsmidler og immaterielle eiendeler	3	-5 698	-950
Annen driftskostnad		-1 457 062	-1 113 520
<b>Sum driftskostnader</b>		<b>-6 425 889</b>	<b>-3 337 773</b>
<b>Driftsresultat</b>		<b>156 944</b>	<b>1 280 457</b>
<b>Finansinntekter</b>			
Annen renteinntekt		0	1 949
Annen finansinntekt		19 064	2 564
<b>Sum finansinntekter</b>		<b>19 064</b>	<b>4 513</b>
<b>Finanskostnader</b>			
Annen rentekostnad		-3 593	-239
Annen finanskostnad		-13 078	-13 644
<b>Sum finanskostnader</b>		<b>-16 671</b>	<b>-13 883</b>
<b>Netto finans</b>		<b>2 393</b>	<b>-9 370</b>
<b>Resultat før skattekostnad</b>		<b>159 336</b>	<b>1 271 087</b>
Skattekostnad	4, 5	-39 247	-341 640
<b>Årsresultat</b>		<b>120 089</b>	<b>929 447</b>
<b>Overføringer</b>			
Avsatt til ordinært utbytte		0	0
Ekstraordinært utbytte		0	1 100 000
Annen egenkapital		0	-14 822
Udekket tap		120 089	-155 731
<b>Sum overføringer</b>		<b>120 089</b>	<b>929 447</b>

 BankID Signing  
Aslak Klever  
2025-02-27

 BankID Signing  
Lena Midtveit  
2025-02-27

 BankID Signing  
Kristoffer Chaka Bwanausi-Tøn  
2025-02-28

 BankID Signing  
Christine Wenct  
2025-03-02



POPULAR DEMAND MANAGEMENT AS  
921 229 240

## Balanse

### EIENDELER

#### Anleggsmidler

##### Varige driftsmidler

Driftsløsøre, inventar, verktøy, kontormaskiner, ol.

##### Sum varige driftsmidler

##### Sum anleggsmidler

#### Omløpsmidler

##### Fordringer

Kundefordringer

Andre kortsiktige fordringer

##### Sum fordringer

##### Bankinnskudd, kontanter og lignende

Bankinnskudd, kontanter og lignende

##### Sum bankinnskudd, kontanter og lignende

##### Sum omløpsmidler

##### SUM EIENDELER

Note

31.12.2024

10 446

10 446

10 446

18 429

24 773

43 202

1 873 770

1 873 770

1 916 972

1 927 418

16 144

16 144

16 144

208 415

478 978

687 393


1 847 248


1 847 248

2 534 641

2 550 785

 BankID Signing  
Aslak Klever  
2025-02-27

 BankID Signing  
Lena Midtveit  
2025-02-27

 BankID Signing  
Kristoffer Chaka Bwanausi-Tøn  
2025-02-28


 BankID Signing  
Christine Wenct  
2025-03-02



POPULAR DEMAND MANAGEMENT AS  
921 229 240

 BankID Signing  
Aslak Klever  
2025-02-27

 BankID Signing  
Lena Midtveit  
2025-02-27

 BankID Signing  
Kristoffer Chaka Bwanausi-Tøn  
2025-02-28

 BankID Signing  
Christine Wendt  
2025-03-02

## Balanse

### EGENKAPITAL OG GJELD

#### Egenkapital

##### Innskutt egenkapital

Aksjekapital	6, 7	45 000	45 000
Overkurs	6	1 451 849	1 451 849
<b>Sum innskutt egenkapital</b>		<b>1 496 849</b>	<b>1 496 849</b>

##### Opptjent egenkapital

Udekket tap	8	-35 642	-155 731
<b>Sum opptjent egenkapital</b>		<b>-35 642</b>	<b>-155 731</b>

##### Sum egenkapital

**1 461 207**      **1 341 118**

#### Gjeld

##### Annen langsiktig gjeld

Øvrig langsiktig gjeld		50 000	50 000
<b>Sum annen langsiktig gjeld</b>		<b>50 000</b>	<b>50 000</b>

##### Kortsiktig gjeld

Leverandørgjeld		31 016	66 537
Betalbar skatt	4, 5	39 247	341 640
Skyldige offentlige avgifter		161 569	237 718
Utbytte		0	366 667
Annen kortsiktig gjeld		184 378	147 106
<b>Sum kortsiktig gjeld</b>		<b>416 211</b>	<b>1 159 667</b>

##### Sum gjeld

**466 211**      **1 209 667**

### SUM EGENKAPITAL OG GJELD

**1 927 418**      **2 550 785**

OSLO, 27.02.2025

Aslak Osaland Klever  
styrets leder / daglig leder

Lena Ingeborg Midtveit  
styremedlem

Christine Hennum Wendt  
styremedlem


Kristoffer Chaka Bwanausi-  
Tømmerbakke  
styremedlem



POPULAR DEMAND MANAGEMENT AS  
921 229 240

 BankID Signing  
Aslak Klever  
2025-02-27

 BankID Signing  
Lena Midtveit  
2025-02-27

 BankID Signing  
Kristoffer Chaka Bwanausi-Tøn  
2025-02-28

 BankID Signing  
Christine Wenct  
2025-03-02

## Noter

### Regnskapsprinsipper

Årsregnskapet er satt opp i samsvar med regnskapsloven og god regnskapsskikk for små foretak.

#### Salgsinntekter

Inntektsføring ved salg av varer skjer på leveringstidspunktet. Tjenester inntektsføres etter hvert som de leveres.

#### Klassifisering og vurdering av balanseposter

Anleggsmidler er eiendeler bestemt til varig eie eller bruk. Eiendeler som er knyttet til varekretsløpet er klassifisert som omløpsmidler. Fordringer klassifiseres som omløpsmidler hvis de forfaller til betaling innen ett år etter transaksjonsdagen. Tilsvarende klassifiseres gjeld som kortsiktig hvis gjelden forfaller til betaling innen ett år. Langsiktig gjeld er gjeld som forfaller senere enn ett år etter transaksjonsdagen. Første års avdrag på langsiktige fordringer og langsiktig gjeld klassifiseres likevel ikke som omløpsmiddel og kortsiktig gjeld.

Omløpsmidler vurderes til laveste av anskaffelseskost og virkelig verdi. Kortsiktig gjeld balanseføres til nominelt beløp på etableringstidspunktet. Anleggsmidler vurderes til anskaffelseskost. Varige anleggsmidler avskrives etter en fornuftig avskrivningsplan. Anleggsmidlene nedskrives til virkelig verdi ved verdifall som ikke forventes å være forbigående. Langsiktig gjeld med unntak av andre avsetninger balanseføres til nominelt beløp på etableringstidspunktet.

#### Fordringer

Kundefordringer og andre fordringer er oppført i balansen til pålydende etter fradrag for avsetning til forventet tap. Avsetning til tap gjøres på grunnlag av individuelle vurderinger av de enkelte fordringene.

#### Varige driftsmidler

Varige driftsmidler balanseføres og avskrives over driftsmidlenes levetid dersom de har antatt levetid over 3 år og har en kostpris som overstiger kr 30 000. Direkte vedlikehold av driftsmidler kostnadsføres løpende under driftskostnader, mens påkostninger eller forbedringer tillegges driftsmidlets kostpris og avskrives i takt med driftsmidlet.

#### Forøvrig er følgende regnskapsprinsipper anvendt:

Leieavtaler er ikke balanseført. Fordringer og gjeld i utenlandsk valuta er verdsatt til kursen ved regnskapsårets slutt. Kursgevinster og kursstap i utenlandsk valuta føres som finansinntekt og finanskostnad.

#### Skatt

Skattekostnaden i resultatregnskapet omfatter både periodens betalbare skatt og endring i utsatt skatt. Utsatt skatt er beregnet med 22% på grunnlag av de midlertidige forskjeller som eksisterer mellom regnskapsmessige og skattemessige verdier, samt skattemessig underskudd til fremføring ved utgangen av regnskapsåret. Skatteøkende og skattereduserende midlertidige forskjeller som reverserer eller kan reversere i samme periode er fastsatt og skattevirkningen er beregnet på nettogrunnlaget.

Selskapet har ikke endret regnskapsprinsipp fra 2023 til 2024.



POPULAR DEMAND MANAGEMENT AS  
921 229 240

## Note 1 - Antall årsverk

Antall årsverk sysselsatt i regnskapsåret:

 BankID Signing  
Aslak Klever  
2025-02-27

 BankID Signing  
Lena Midtveit  
2025-02-27

 BankID Signing  
Kristoffer Chaka Bwanausi-Tøn  
2025-02-28

2  BankID Signing  
Christine Wenct  
2025-03-02

## Note 2 - Lønnskostnader

Spesifikasjon av lønnskostnader	2024	2023
Lønn	1 976 428	1 498 316
Arbeidsgiveravgift	309 287	237 773
Pensjonskostnader	95 575	88 507
Andre relaterte ytelser	33 904	73 435
<b>Sum</b>	<b>2 415 194</b>	<b>1 898 030</b>

## Note 3 - Varige driftsmidler og immaterielle eiendeler

	Varige driftsmidler
Anskaffelseskost 01.01.	33 086
Tilgang i året	0
Avgang i året	0
<b>Anskaffelseskost 31.12.</b>	<b>33 086</b>
Samlede avskrivninger, nedskrivninger og reverseringer av nedskrivninger	-22 640
<b>Balanseført verdi per 31.12.</b>	<b>10 446</b>
Avskrivninger, nedskrivninger og reverseringer av nedskrivninger i regnskapsåret	5 698

## Note 4 - Spesifisering av skatt


Skattekostnad	2024	2023
Betalbar skatt på alminnelig inntekt	39 247	341 640
<b>Skattekostnad</b>	<b>39 247</b>	<b>341 640</b>
<b>Skattepliktig inntekt</b>		
Resultat før skatt	159 336	1 271 087
Permanente forskjeller	120 664	133 722
+/- Endring i midlertidige forskjeller	-101 604	148 101
<b>Skattepliktig inntekt</b>	<b>178 397</b>	<b>1 552 910</b>
<b>Betalbar skatt i balansen</b>		
Betalbar skatt på årets resultat	39 247	341 640
<b>Betalbar skatt i balansen</b>	<b>39 247</b>	<b>341 640</b>



POPULAR DEMAND MANAGEMENT AS  
921 229 240

 BankID Signing  
Aslak Klever  
2025-02-27

 BankID Signing  
Lena Midtveit  
2025-02-27

 BankID Signing  
Kristoffer Chaka Bwanausi-Tøn  
2025-02-28

 BankID Signing  
Christine Wenct  
2025-03-02

## Note 5 - Midlertidige forskjeller - utsatt skatt/skattefordel

Utsatt skatt/utsatt skattefordel i balansen avsettes på grunnlag av forskjeller mellom regnskapsm skattemessige verdier i henhold til norsk regnskapsstandard for skatt.

Midlertidige skatteøkende og skattereduserende forskjeller som kan utlignes er nettoført.

Midlertidige forskjeller knyttet til:	01.01.2024	31.12.2024	Endring
Anleggsmidler	4 178	2 070	2 108
Omløpsmidler	-152 279	-48 567	-103 712
<b>Netto forskjeller</b>	<b>-148 101</b>	<b>-46 497</b>	<b>-101 604</b>
Skattereduserende forskjeller som ikke kan utlignes	148 101	46 497	101 604
<b>Sum midlertidige forskjeller som påvirker betalbar skatt</b>	<b>0</b>	<b>0</b>	<b>0</b>
<b>Utsatt skatt 31.12.2024 basert på 22 %</b>	<b>0</b>	<b>0</b>	<b>0</b>

## Note 6 - Egenkapital

	Aksjekapital	Overkurs	Udekket tap	Sum
Egenkapital 31.12.2023	45 000	1 451 849	-155 731	1 341 118
Årsresultat	0	0	120 089	120 089
<b>Egenkapital 31.12.2024</b>	<b>45 000</b>	<b>1 451 849</b>	<b>-35 642</b>	<b>1 461 207</b>

## Note 7 - Aksjekapital

Aksjeklasse	Antall aksjer	Aksjenes pålydende	Bokført verdi
Ordinære	500	30	15 000
Preferanse	1 000	30	30 000
<b>Sum</b>	<b>1 500</b>		<b>45 000</b>

Aksjonærer	Antall aksjer	Eierandel %	Aksjeklasse
SONY MUSIC ENTERTAINMENT NORW AY A S	500	33,33	Ordinære
ASLAK OSALAND KLEVER	986	65,73	Preferanse
Jericson Joseph	14	0,93	Preferanse
<b>Totalt antall aksjer</b>	<b>1 500</b>	<b>100</b>	





POPULAR DEMAND MANAGEMENT AS  
921 229 240

## Note 8 - Spesifikasjon av regnskapslinje

Konto	2024	
Udekket tap	35 642	
<b>Sum</b>	<b>35 642</b>	<b>155 731</b>

 BankID Signing  
Aslak Klever  
2025-02-27

 BankID Signing  
Lena Midtveit  
2025-02-27

 BankID Signing  
Kristoffer Chaka Bwanausi-Tøn  
2025-02-28

 BankID Signing  
Christine Wenct  
2025-03-02

155 731

Selskapet hadde et skattemessig overskudd i 2023. Den negative opptjente egenkapitalen skyldes et ekstraordinært utbytte til aksjonærene. Til tross for dette er selskapets totale egenkapital fortsatt solid.

For regnskapsåret 2024 har selskapet oppnådd både et skattemessig og et regnskapsmessig overskudd. Det regnskapsmessige overskuddet vil bli disponert til dekning av udekket tap i regnskapsresultatet.



Årsregnskap for  
**POPULAR DEMAND MANAGEMENT AS**

921229240

Regnskapsår  
01.01.2024 - 31.12.2024



POPULAR DEMAND MANAGEMENT AS  
921 229 240

## Resultatregnskap

	Note	2024	2023
<b>Driftsinntekter</b>			
Salgsinntekt		6 542 832	4 558 230
Annen driftsinntekt		40 000	60 000
<b>Sum driftsinntekter</b>		<b>6 582 832</b>	<b>4 618 230</b>
<b>Driftskostnader</b>			
Varekostnad		-2 547 935	-325 273
Lønnskostnad	1, 2	-2 415 194	-1 898 030
Avskrivning på varige driftsmidler og immaterielle eiendeler	3	-5 698	-950
Annen driftskostnad		-1 457 062	-1 113 520
<b>Sum driftskostnader</b>		<b>-6 425 889</b>	<b>-3 337 773</b>
<b>Driftsresultat</b>		<b>156 944</b>	<b>1 280 457</b>
<b>Finansinntekter</b>			
Annen renteinntekt		0	1 949
Annen finansinntekt		19 064	2 564
<b>Sum finansinntekter</b>		<b>19 064</b>	<b>4 513</b>
<b>Finanskostnader</b>			
Annen rentekostnad		-3 593	-239
Annen finanskostnad		-13 078	-13 644
<b>Sum finanskostnader</b>		<b>-16 671</b>	<b>-13 883</b>
<b>Netto finans</b>		<b>2 393</b>	<b>-9 370</b>
<b>Resultat før skattekostnad</b>		<b>159 336</b>	<b>1 271 087</b>
Skattekostnad	4, 5	-39 247	-341 640
<b>Årsresultat</b>		<b>120 089</b>	<b>929 447</b>
<b>Overføringer</b>			
Avsatt til ordinært utbytte		0	0
Ekstraordinært utbytte		0	1 100 000
Annen egenkapital		0	-14 822
Udekket tap		120 089	-155 731
<b>Sum overføringer</b>		<b>120 089</b>	<b>929 447</b>



POPULAR DEMAND MANAGEMENT AS  
921 229 240

## Balanse

	Note	31.12.2024	31.12.2023
<b>EIENDELER</b>			
<b>Anleggsmidler</b>			
<b>Varige driftsmidler</b>			
Driftsløsøre, inventar, verktøy, kontormaskiner, ol.	3	10 446	16 144
<b>Sum varige driftsmidler</b>		<b>10 446</b>	<b>16 144</b>
<b>Sum anleggsmidler</b>		<b>10 446</b>	<b>16 144</b>
<b>Omløpsmidler</b>			
<b>Fordringer</b>			
Kundefordringer		18 429	208 415
Andre kortsiktige fordringer		24 773	478 978
<b>Sum fordringer</b>		<b>43 202</b>	<b>687 393</b>
<b>Bankinnskudd, kontanter og lignende</b>			
Bankinnskudd, kontanter og lignende		1 873 770	1 847 248
<b>Sum bankinnskudd, kontanter og lignende</b>		<b>1 873 770</b>	<b>1 847 248</b>
<b>Sum omløpsmidler</b>		<b>1 916 972</b>	<b>2 534 641</b>
<b>SUM EIENDELER</b>		<b>1 927 418</b>	<b>2 550 785</b>



POPULAR DEMAND MANAGEMENT AS  
921 229 240

## Balanse

	Note	31.12.2024	31.12.2023
<b>EGENKAPITAL OG GJELD</b>			
<b>Egenkapital</b>			
<b>Innskutt egenkapital</b>			
Aksjekapital	6, 7	45 000	45 000
Overkurs	6	1 451 849	1 451 849
<b>Sum innskutt egenkapital</b>		<b>1 496 849</b>	<b>1 496 849</b>
<b>Opptjent egenkapital</b>			
Udekket tap	8	-35 642	-155 731
<b>Sum opptjent egenkapital</b>		<b>-35 642</b>	<b>-155 731</b>
<b>Sum egenkapital</b>		<b>1 461 207</b>	<b>1 341 118</b>
<b>Gjeld</b>			
<b>Annen langsiktig gjeld</b>			
Øvrig langsiktig gjeld		50 000	50 000
<b>Sum annen langsiktig gjeld</b>		<b>50 000</b>	<b>50 000</b>
<b>Kortsiktig gjeld</b>			
Leverandørgjeld		31 016	66 537
Betalbar skatt	4, 5	39 247	341 640
Skyldige offentlige avgifter		161 569	237 718
Utbytte		0	366 667
Annen kortsiktig gjeld		184 378	147 106
<b>Sum kortsiktig gjeld</b>		<b>416 211</b>	<b>1 159 667</b>
<b>Sum gjeld</b>		<b>466 211</b>	<b>1 209 667</b>
<b>SUM EGENKAPITAL OG GJELD</b>		<b>1 927 418</b>	<b>2 550 785</b>

OSLO, 27.02.2025

Aslak Osaland Klever  
styrets leder / daglig leder

Lena Ingeborg Midtveit  
styremedlem

Christine Hennum Wendt  
styremedlem

Kristoffer Chaka Bwanausi-  
Tømmerbakke  
styremedlem



POPULAR DEMAND MANAGEMENT AS  
921 229 240

## Noter

### Regnskapsprinsipper

Årsregnskapet er satt opp i samsvar med regnskapsloven og god regnskapsskikk for små foretak.

#### Salgsinntekter

Inntektsføring ved salg av varer skjer på leveringstidspunktet. Tjenester inntektsføres etter hvert som de leveres.

#### Klassifisering og vurdering av balanseposter

Anleggsmidler er eiendeler bestemt til varig eie eller bruk. Eiendeler som er knyttet til varekretsløpet er klassifisert som omløpsmidler. Fordringer klassifiseres som omløpsmidler hvis de forfaller til betaling innen ett år etter transaksjonsdagen. Tilsvarende klassifiseres gjeld som kortsiktig hvis gjelden forfaller til betaling innen ett år. Langsiktig gjeld er gjeld som forfaller senere enn ett år etter transaksjonsdagen. Første års avdrag på langsiktige fordringer og langsiktig gjeld klassifiseres likevel ikke som omløpsmiddel og kortsiktig gjeld.

Omløpsmidler vurderes til laveste av anskaffelseskost og virkelig verdi. Kortsiktig gjeld balanseføres til nominelt beløp på etableringstidspunktet. Anleggsmidler vurderes til anskaffelseskost. Varige anleggsmidler avskrives etter en fornuftig avskrivningsplan. Anleggsmidlene nedskrives til virkelig verdi ved verdifall som ikke forventes å være forbigående. Langsiktig gjeld med unntak av andre avsetninger balanseføres til nominelt beløp på etableringstidspunktet.

#### Fordringer

Kundefordringer og andre fordringer er oppført i balansen til pålydende etter fradrag for avsetning til forventet tap. Avsetning til tap gjøres på grunnlag av individuelle vurderinger av de enkelte fordringene.

#### Varige driftsmidler

Varige driftsmidler balanseføres og avskrives over driftsmidlenes levetid dersom de har antatt levetid over 3 år og har en kostpris som overstiger kr 30 000. Direkte vedlikehold av driftsmidler kostnadsføres løpende under driftskostnader, mens påkostninger eller forbedringer tillegges driftsmidlets kostpris og avskrives i takt med driftsmidlet.

#### Forøvrig er følgende regnskapsprinsipper anvendt:

Leieavtaler er ikke balanseført. Fordringer og gjeld i utenlandsk valuta er verdsatt til kursen ved regnskapsårets slutt. Kursgevinster og kursstap i utenlandsk valuta føres som finansinntekt og finanskostnad.

#### Skatt

Skattekostnaden i resultatregnskapet omfatter både periodens betalbare skatt og endring i utsatt skatt. Utsatt skatt er beregnet med 22% på grunnlag av de midlertidige forskjeller som eksisterer mellom regnskapsmessige og skattemessige verdier, samt skattemessig underskudd til fremføring ved utgangen av regnskapsåret. Skatteøkende og skattereduserende midlertidige forskjeller som reverserer eller kan reversere i samme periode er fastsatt og skattevirkningen er beregnet på nettogrunnlaget.

Selskapet har ikke endret regnskapsprinsipp fra 2023 til 2024.



POPULAR DEMAND MANAGEMENT AS  
921 229 240

## Note 1 - Antall årsverk

Antall årsverk sysselsatt i regnskapsåret: 2

## Note 2 - Lønnskostnader

Spesifikasjon av lønnskostnader	2024	2023
Lønn	1 976 428	1 498 316
Arbeidsgiveravgift	309 287	237 773
Pensjonskostnader	95 575	88 507
Andre relaterte ytelser	33 904	73 435
<b>Sum</b>	<b>2 415 194</b>	<b>1 898 030</b>

## Note 3 - Varige driftsmidler og immaterielle eiendeler

	Varige driftsmidler
Anskaffelseskost 01.01.	33 086
Tilgang i året	0
Avgang i året	0
<b>Anskaffelseskost 31.12.</b>	<b>33 086</b>
Samlede avskrivninger, nedskrivninger og reverseringer av nedskrivninger	-22 640
<b>Balanseført verdi per 31.12.</b>	<b>10 446</b>
Avskrivninger, nedskrivninger og reverseringer av nedskrivninger i regnskapsåret	5 698

## Note 4 - Spesifisering av skatt

Skattekostnad	2024	2023
Betalbar skatt på alminnelig inntekt	39 247	341 640
<b>Skattekostnad</b>	<b>39 247</b>	<b>341 640</b>
<b>Skattepliktig inntekt</b>		
Resultat før skatt	159 336	1 271 087
Permanente forskjeller	120 664	133 722
+/- Endring i midlertidige forskjeller	-101 604	148 101
<b>Skattepliktig inntekt</b>	<b>178 397</b>	<b>1 552 910</b>
<b>Betalbar skatt i balansen</b>		
Betalbar skatt på årets resultat	39 247	341 640
<b>Betalbar skatt i balansen</b>	<b>39 247</b>	<b>341 640</b>



POPULAR DEMAND MANAGEMENT AS  
921 229 240

## Note 5 - Midlertidige forskjeller - utsatt skatt/skattefordel

Utsatt skatt/utsatt skattefordel i balansen avsettes på grunnlag av forskjeller mellom regnskapsmessige og skattemessige verdier i henhold til norsk regnskapsstandard for skatt.

Midlertidige skatteøkende og skattereduserende forskjeller som kan utlignes er nettoført.

Midlertidige forskjeller knyttet til:	01.01.2024	31.12.2024	Endring
Anleggsmidler	4 178	2 070	2 108
Omløpsmidler	-152 279	-48 567	-103 712
<b>Netto forskjeller</b>	<b>-148 101</b>	<b>-46 497</b>	<b>-101 604</b>
Skattereduserende forskjeller som ikke kan utlignes	148 101	46 497	101 604
<b>Sum midlertidige forskjeller som påvirker betalbar skatt</b>	<b>0</b>	<b>0</b>	<b>0</b>
<b>Utsatt skatt 31.12.2024 basert på 22 %</b>	<b>0</b>	<b>0</b>	<b>0</b>

## Note 6 - Egenkapital

	Aksjekapital	Overkurs	Udekket tap	Sum
Egenkapital 31.12.2023	45 000	1 451 849	-155 731	1 341 118
Årsresultat	0	0	120 089	120 089
<b>Egenkapital 31.12.2024</b>	<b>45 000</b>	<b>1 451 849</b>	<b>-35 642</b>	<b>1 461 207</b>

## Note 7 - Aksjekapital

Aksjeklasse	Antall aksjer	Aksjenes pålydende	Bokført verdi
Ordinære	500	30	15 000
Preferanse	1 000	30	30 000
<b>Sum</b>	<b>1 500</b>		<b>45 000</b>

Aksjonærer	Antall aksjer	Eierandel %	Aksjeklasse
SONY MUSIC ENTERTAINMENT NORW AY A S	500	33,33	Ordinære
ASLAK OSALAND KLEVER	986	65,73	Preferanse
Jericson Joseph	14	0,93	Preferanse
<b>Totalt antall aksjer</b>	<b>1 500</b>	<b>100</b>	



POPULAR DEMAND MANAGEMENT AS  
921 229 240

## Note 8 - Spesifikasjon av regnskapslinje

Konto	2024	2023
Udekket tap	35 642	155 731
<b>Sum</b>	<b>35 642</b>	<b>155 731</b>

Selskapet hadde et skattemessig overskudd i 2023. Den negative opptjente egenkapitalen skyldes et ekstraordinært utbytte til aksjonærene. Til tross for dette er selskapets totale egenkapital fortsatt solid.

For regnskapsåret 2024 har selskapet oppnådd både et skattemessig og et regnskapsmessig overskudd. Det regnskapsmessige overskuddet vil bli disponert til dekning av udekket tap i regnskapsresultatet.