



ÅRSREGNSKAPET FOR REGNSKAPSÅRET 2021 - GENERELL INFORMASJON

Enheten

Organisasjonsnummer:	940 750 288
Organisasjonsform:	Aksjeselskap
Foretaksnavn:	STRAND FISKERISELSKAP AS
Forretningsadresse:	Kjøpmannsgata 37 6005 ÅLESUND

Regnskapsår

Årsregnskapets periode:	01.01.2021 - 31.12.2021
-------------------------	-------------------------

Konsern

Mørselskap i konsern:	Ja
Konsernregnskap lagt ved:	Ja

Regnskapsregler

Regler for små foretak benyttet:	Nei
Benyttet ved utarbeidelsen av årsregnskapet til selskapet:	Regnskapslovens alminnelige regler
Benyttet ved utarbeidelsen av årsregnskapet til konsernet:	Regnskapslovens alminnelige regler

Årsregnskapet fastsatt av kompetent organ

Bekreftet av representant for selskapet:	Solveig Strand
Dato for fastsettelse av årsregnskapet:	10.03.2022

Grunnlag for avgivelse

År 2021: Årsregnskapet er elektronisk innlevert
År 2020: Tall er hentet fra elektronisk innlevert årsregnskap fra 2021

Det er ikke krav til at årsregnskapet m.v. som sendes til Regnskapsregisteret er undertegnet. Kontrollen på at dette er utført ligger hos revisor/enhetens øverste organ. Sikkerheten ivaretas ved at innsender har rolle/rettighet for innsending av årsregnskapet via Altinn, og ved at det bekreftes at årsregnskapet er fastsatt av kompetent organ.

Brønnøysundregistrene, 16.08.2023



Resultatregnskap

Beløp i: NOK	Note	2021	2020
RESULTATREGNSKAP			
Kostnader			
Lønnskostnad	1	2 624 057	2 735 008
Annen driftskostnad	1	376 313	798 236
Sum kostnader		3 000 371	3 533 245
Driftsresultat		-3 000 371	-3 533 245
Finansinntekter og finanskostnader			
Inntekt på investering i datterselskap	3	72 952 562	125 000 000
Renteinntekt fra foretak i samme konsern	2		
Annen renteinntekt		332 446	188 651
Annen finansinntekt	2, 5	3 246 057	1 753 559
Verdiøkning markedsbaserte omløpsmidler	5	1 077 390	2 185 030
Sum finansinntekter		77 608 455	129 127 240
Verdireduksjon markedsbaserte omløpsmidler	5		
Rentekostnad til foretak i samme konsern	2		
Annen finanskostnad	2, 5	341 383	298 904
Sum finanskostnader		341 383	298 904
Netto finans		77 267 072	128 828 336
Ordinært resultat før skattekostnad		74 266 702	125 295 091
Skattekostnad på ordinært resultat	8		11 438 099
Ordinært resultat etter skattekostnad		74 266 702	113 856 992
Årsresultat		74 266 702	113 856 992
Årsresultat etter minoritetsinteresser		74 266 702	113 856 992
Totalresultat		74 266 702	113 856 992
Overføringer og disponeringer			
Ordinært utbytte			30 000 000
Tilleggsutbytte		30 000 000	50 000 400



Resultatregnskap

Beløp i: NOK	Note	2021	2020
Avsatt til annen egenkapital		44 266 702	33 856 592
Sum overføringer og disponeringer	9	74 266 702	113 856 992



Balanse

Beløp i: NOK	Note	2021	2020
BALANSE - EIENDELER			
Anleggsmidler			
Immaterielle eiendeler			
Utsatt skattefordel	8		
Finansielle anleggsmidler			
Investering i datterselskap	3	126 723 962	126 723 962
Investering i annet foretak i samme konsern	3, 4		
Lån til foretak i samme konsern	7		
Investeringer i tilknyttet selskap	3	4 607 073	4 607 073
Lån til tilknyttet selskap og felles kontrollert virksomhet	7		
Investeringer i aksjer og andeler	4	17 685 693	24 110 148
Obligasjoner	4		
Andre langsiktige fordringer	4		
Sum finansielle anleggsmidler		149 016 728	155 441 183
Sum anleggsmidler		149 016 728	155 441 183
Omløpsmidler			
Varer			
Fordringer			
Konsernfordringer	7	2 952 562	55 011 875
Sum fordringer		2 952 562	55 011 875
Investeringer			
Markedsbaserte aksjer	5	8 730 431	274 341
Markedsbaserte obligasjoner	5		
Andre markedsbaserte finansielle instrumenter	5	47 748 037	41 686 247
Sum investeringer		56 478 469	41 960 588
Bankinnskudd, kontanter og lignende			
Bankinnskudd, kontanter o.l.	6	225 432 875	160 057 989
Sum bankinnskudd, kontanter og lignende		225 432 875	160 057 989
Sum omløpsmidler		284 863 905	257 030 452



Balanse

Beløp i: NOK	Note	2021	2020
SUM EIENDELER		433 880 633	412 471 635
BALANSE - EGENKAPITAL OG GJELD			
Egenkapital			
Innskutt egenkapital			
Aksjekapital	9, 10	15 300 000	15 300 000
Beholdning av egne aksjer	9, 10		
Overkurs	9		
Annen innskutt egenkapital	9		
Sum innskutt egenkapital		15 300 000	15 300 000
Opptjent egenkapital			
Annen egenkapital	9	260 610 097	216 343 395
Udekket tap	9		
Sum opptjent egenkapital		260 610 097	216 343 395
Sum egenkapital	9	275 910 097	231 643 395
Gjeld			
Langsiktig gjeld			
Utsatt skatt	8		
Annen langsiktig gjeld			
Langsiktig konserngjeld	7		
Øvrig langsiktig gjeld			16 990
Sum annen langsiktig gjeld			16 990
Sum langsiktig gjeld		0	16 990
Kortsiktig gjeld			
Leverandørgjeld		36 545	35 595
Betalbar skatt	8		11 438 099
Skyldig offentlige avgifter		167 983	193 482
Utbytte			30 000 000
Kortsiktig konserngjeld	6, 7	157 181 323	138 555 681
Annen kortsiktig gjeld		584 685	588 392



Balanse

Beløp i: NOK	Note	2021	2020
Sum kortsiktig gjeld		157 970 536	180 811 249
Sum gjeld		157 970 536	180 828 240
SUM EGENKAPITAL OG GJELD		433 880 633	412 471 635



Konsernets resultatregnskap

Beløp i: NOK	Note	2021	2020
RESULTATREGNSKAP			
Inntekter			
Bruttofangst		288 835 647	260 017 579
Lotter og proserter		-73 938 882	-67 603 247
Fellesutgifter	2	-23 479 014	-19 971 997
Annen driftsinntekt			129 350
Sum inntekter		191 417 751	172 571 686
Kostnader			
Mannskapskostnader	2	13 292 920	12 493 588
Avskrivning av driftsmidler og immaterielle eiendeler	3	35 181 770	34 300 657
Annen driftskostnad	2	63 098 547	65 136 217
Sum kostnader		111 573 238	111 930 462
Driftsresultat		79 844 513	60 641 224
Finansinntekter og finanskostnader			
Resultat på investering i tilknyttet selskap	7	-1 102 121	840 569
Resultat fra investering i ansvarlig selskap	8		
Annen renteinntekt		2 688 826	2 592 001
Annen finansinntekt	10	3 454 093	1 753 559
Verdiøkning markedsbaserte omløpsmidler	9	1 077 390	2 185 030
Sum finansinntekter		6 118 189	7 371 158
Verdireduksjon markedsbaserte omløpsmidler	9		
Nedskrivning av finansielle eiendeler	9		
Nedskrivning av andre finansielle anleggsmidler	9	39 999	
Annen rentekostnad		4 529 401	6 007 271
Annen finanskostnad	10	341 383	298 904
Sum finanskostnader		4 910 783	6 306 175
Netto finans		1 207 406	1 064 983
Ordinært resultat før skattekostnad		81 051 919	61 706 206
Skattekostnad på ordinært resultat	11	17 635 248	13 197 492
Ordinært resultat etter skattekostnad		63 416 671	48 508 714



Konsernets resultatregnskap

Beløp i: NOK	Note	2021	2020
Årsresultat		63 416 671	48 508 714
Årsresultat etter minoritetsinteresser		63 416 671	48 508 714
Totalresultat		63 416 671	48 508 714



Konsernets balanse

Beløp i: NOK	Note	2021	2020
BALANSE - EIENDELER			
Anleggsmidler			
Immaterielle eiendeler			
Konsesjoner	3, 4	64 701 252	73 572 376
Utsatt skattefordel	11		
Sum immaterielle eiendeler		64 701 252	73 572 376
Varige driftsmidler			
Fartøy under bygging	3, 4		
Maskiner og anlegg	3		
Fartøy	3, 4	247 591 103	272 653 197
Driftsløsøre	3, 4	4 694 832	5 666 359
Sum varige driftsmidler		252 285 935	278 319 556
Finansielle anleggsmidler			
Investeringer i tilknyttet selskap	8	9 465 579	10 567 700
Lån til tilknyttet selskap og felles kontrollert virksomhet	12		
Investeringer i aksjer og andeler	9	17 685 693	24 110 148
Andre langsiktige fordringer		1	40 000
Sum finansielle anleggsmidler		27 151 273	34 717 848
Sum anleggsmidler		344 138 460	386 609 780
Omløpsmidler			
Varer			
Sum varer	4	21 766 317	9 582 838
Fordringer			
Kundefordringer	4	2 494 839	9 515 956
Andre fordringer	7	3 327 134	5 961 565
Andre fordringer på selskap i samme gruppe	7		
Sum fordringer		5 821 973	15 477 521
Investeringer			
Markedsbaserte aksjer	9	8 730 431	274 341
Markedsbaserte obligasjoner	9		



Konsernets balanse

Beløp i: NOK	Note	2021	2020
Andre markedsbaserte finansielle instrumenter	9	47 748 037	41 686 247
Andre aksjer og andeler	9		
Sum investeringer		56 478 469	41 960 588
Bankinnskudd, kontanter og lignende			
Bankinnskudd, kontanter o.l.	5	235 836 646	219 724 579
Sum bankinnskudd, kontanter og lignende		235 836 646	219 724 579
Sum omløpsmidler		319 903 405	286 745 525
SUM EIENDELER		664 041 866	673 355 305
BALANSE - EGENKAPITAL OG GJELD			
Egenkapital			
Innskutt egenkapital			
Aksjekapital	12	15 300 000	15 300 000
Overkurs	12		
Sum innskutt egenkapital		15 300 000	15 300 000
Opptjent egenkapital			
Annen egenkapital	12	327 812 328	294 395 657
Sum opptjent egenkapital		327 812 328	294 395 657
Sum egenkapital		343 112 328	309 695 657
Gjeld			
Langsiktig gjeld			
Utsatt skatt	11	30 692 945	31 992 863
Andre avsetninger for forpliktelser	9		
Sum avsetninger for forpliktelser		30 692 945	31 992 863
Annen langsiktig gjeld			
Gjeld til kredittinstitusjoner	4	225 374 113	239 574 113
Øvrig langsiktig gjeld			16 990
Sum annen langsiktig gjeld		225 374 113	239 591 103
Sum langsiktig gjeld		256 067 058	271 583 966



Konsernets balanse

Beløp i: NOK	Note	2021	2020
Kortsiktig gjeld			
Gjeld til kredittinstitusjoner	4		
Leverandørgjeld	7	6 457 087	10 229 543
Betalbar skatt	11	18 935 166	14 466 392
Skyldig offentlige avgifter		27 745 582	25 929 018
Utbytte	12		30 000 000
Gjeld til selskap i samme gruppe	7		
Annen kortsiktig gjeld		11 724 645	11 450 729
Sum kortsiktig gjeld		64 862 480	92 075 682
Sum gjeld		320 929 538	363 659 648
SUM EGENKAPITAL OG GJELD		664 041 866	673 355 305



BDO AS
Lerstadvegen 517
6018 Ålesund

Uavhengig revisors beretning

Til generalforsamlingen i Strand Fiskeriselskap AS

Konklusjon

Vi har revidert Strand Fiskeriselskap AS sitt årsregnskap.

Årsregnskapet består av:

- Selskapsregnskapet, som består av balanse per 31. desember 2021, resultatregnskap og kontantstrømoppstilling for regnskapsåret avsluttet per denne datoen og noter, herunder et sammendrag av viktige regnskapsprinsipper, og
- Konsernregnskapet, som består av balanse per 31. desember 2021, resultatregnskap og kontantstrømoppstilling for regnskapsåret avsluttet per denne datoen og noter, herunder et sammendrag av viktige regnskapsprinsipper.

Etter vår mening:

- Oppfyller årsregnskapet gjeldende lovkrav
- Gir selskapsregnskapet et rettvise bilde av selskapets finansielle stilling per 31. desember 2021 og av dets resultater og kontantstrømmer for regnskapsåret som ble avsluttet per denne datoen i samsvar med regnskapslovens regler og god regnskapsskikk i Norge, og
- Gir konsernregnskapet et rettvise bilde av konsernets finansielle stilling per 31. desember 2021 og av dets resultater og kontantstrømmer for regnskapsåret som ble avsluttet per denne datoen i samsvar med regnskapslovens regler og god regnskapsskikk i Norge.

Grunnlag for konklusjonen

Vi har gjennomført revisjonen i samsvar med de internasjonale revisjonsstandardene International Standards on Auditing (ISA-ene). Våre oppgaver og plikter i henhold til disse standardene er beskrevet nedenfor under Revisors oppgaver og plikter ved revisjonen av årsregnskapet. Vi er uavhengige av selskapet og konsernet slik det kreves i lov, forskrift og International Code of Ethics for Professional Accountants (inkludert internasjonale uavhengighetsstandarder) utstedt av the International Ethics Standards Board for Accountants (IESBA-reglene), og vi har overholdt våre øvrige etiske forpliktelser i samsvar med disse kravene. Innhentet revisjonsbevis er etter vår vurdering tilstrekkelig og hensiktsmessig som grunnlag for vår konklusjon.

Annen informasjon

Styret og daglig leder (ledelsen) er ansvarlig for annen informasjon. Annen informasjon består av årsberetningen. Vår konklusjon om årsregnskapet ovenfor dekker ikke annen informasjon.

I forbindelse med revisjonen av årsregnskapet er det vår oppgave å lese annen informasjon. Formålet er å vurdere hvorvidt det foreligger vesentlig inkonsistens mellom annen informasjon og årsregnskapet og den kunnskap vi har opparbeidet oss under revisjonen av årsregnskapet, eller hvorvidt informasjon i annen informasjon ellers fremstår som vesentlig feil. Vi har plikt til å rapportere dersom annen informasjon fremstår som vesentlig feil. Vi har ingenting å rapportere i så henseende.



Konklusjon om årsberetningen

Basert på kunnskapen vi har opparbeidet oss i revisjonen, mener vi at årsberetningen

- er konsistent med årsregnskapet og
- inneholder de opplysninger som skal gis i henhold til gjeldende lovkrav.

Styret og daglig leders ansvar for årsregnskapet

Styret og daglig leder (ledelsen) er ansvarlig for å utarbeide årsregnskapet og for at det gir et rettviseende bilde i samsvar med regnskapslovens regler og god regnskapsskikk i Norge. Ledelsen er også ansvarlig for slik intern kontroll som den finner nødvendig for å kunne utarbeide et årsregnskap som ikke inneholder vesentlig feilinformasjon, verken som følge av misligheter eller utilsiktede feil.

Ved utarbeidelsen av årsregnskapet må ledelsen ta standpunkt til selskapets og konsernets evne til fortsatt drift og opplyse om forhold av betydning for fortsatt drift. Forutsetningen om fortsatt drift skal legges til grunn for årsregnskapet så lenge det ikke er sannsynlig at virksomheten vil bli avvirket.

Revisors oppgaver og plikter ved revisjonen av årsregnskapet

Vårt mål er å oppnå betryggende sikkerhet for at årsregnskapet som helhet ikke inneholder vesentlig feilinformasjon, verken som følge av misligheter eller utilsiktede feil, og å avgi en revisjonsberetning som inneholder vår konklusjon. Betryggende sikkerhet er en høy grad av sikkerhet, men ingen garanti for at en revisjon utført i samsvar med lov, forskrift og god revisjonsskikk i Norge, herunder ISA-ene, alltid vil avdekke vesentlig feilinformasjon som eksisterer. Feilinformasjon kan oppstå som følge av misligheter eller utilsiktede feil. Feilinformasjon blir vurdert som vesentlig dersom den enkeltvis eller samlet med rimelighet kan forventes å påvirke økonomiske beslutninger som brukerne foretar basert på årsregnskapet.

For videre beskrivelse av revisors oppgaver og plikter vises det til:

<https://revisorforeningen.no/revisjonsberetninger>

Ålesund, 10. mars 2022

BDO AS



John Arne Fiskerstrand
statsautorisert revisor



STRAND FISKERISELSKAP AS Organisasjonsnr 940 750 288

ÅRSBERETNING FOR 2021

Virksomhetens art og hvor den drives

Selskapet driver rederivirksomhet, samt eier aksjer og andeler i andre selskap med økonomisk virksomhet som formål. Virksomheten er lokalisert i Ålesund.

Konsernet består av morselskapet Strand Fiskeriselskap AS og datterselskapene Havbryn AS og Fiskeskjer AS. Datterselskapene drifter fiskefartøyene fra Ålesund.

Analyse av årsregnskapet og sentrale risikoer og usikkerhetsfaktorer.

Konsernet Strand Fiskeriselskap økte sine inntekter fra 260,1 MNOK i 2020 til 288,8 MNOK i 2021. Driftsresultatet økte fra 60,6 MNOK i 2020 til 79,8 MNOK i 2021. Konsernets årsresultat ble 63,4 MNOK mot 48,5 MNOK i 2020.

Omsetningen og prisene på både pelagisk- og hvitfisk ble i liten grad påvirket av Covid-19 pandemien i 2021. Fiskeskjer hadde en økning av driftsinntektene på 13 prosent i 2021 sammenlignet med 2020. Økningen i driftsinntektene skyldes i hovedsak økt kvote av makrell og høye priser på lodde til konsum. En svak krone gjennom store deler av året bidro også til økte priser i norske kroner. Havbryn økte driftsinntektene med 10 prosent i 2021 sammenlignet med 2020. Fortsatt høye kvoter på torsk, hyse, og stigende priser gjennom året, samt en ekstra tur til Øst Grønland bidro til økningen av driftsinntektene i 2021. Driftskostnadene økte med 3,5 prosent, i sum bidro dette til at årsresultatet i 2021 ble 19,8 prosent høyere enn i 2020.

Smittevernstiltak som følge av Covid-19, som er gjennomført både globalt og nasjonalt har ikke rammet driften av fartøyene i særlig grad. Konsernet har iverksett egne smittevernstiltak.

Styret anser selskapets og konsernets stilling og likviditet som god.

Konsernet har en egenkapital på MNOK 343,1 (MNOK 309,7) som gir en egenkapital andel på 51,7 % (46,0 %). Kontantstrøm fra operasjonelle aktiviteter ble MNOK 96,9 (MNOK 79,0) og driftsresultatet ble på MNOK 79,8 (MNOK 60,6).

Etter styrets oppfatning gir regnskapet med noter en god oversikt over utviklingen og resultatet i selskapet og konsernet ved årsskiftet.

Årets resultat 74,3 MNOK i morselskapet Strand Fiskeriselskap AS er hovedsakelig et resultat av inntekt på investering i datterselskap.

Årets resultat ble kr 74 266 702

som styret foreslår følgende disponering av:

Tilleggsutbytte	kr 30 000 000
Overført til annen egenkapital	<u>kr 44 266 702</u>
Sum	<u>kr 74 266 702</u>



Redegjørelse for foretakets utsikter

Inngangen til 2022 er fortsatt preget av usikkerhet knyttet til Covid-19 pandemien, men det ser nå ut til at vi går inn i en avsluttende fase. Den nye «leve med» strategien til regjeringen, er at vi skal kunne leve med Covid-19 på en slik måte at det gir minst mulig belastning for samfunnet. Krigen i Ukraina og de økonomiske sanksjonene som vestlige land har innført mot Russland og Hviterussland, vil ha negativ påvirkning på prisene på pelagisk fisk. Hviterussland, Ukraina og Russland er store markeder for pelagisk fisk. Fraværet av disse markedene, lavere kvote på kolmule, lavere pris på lodde og usikkerheten om størrelsen og fordelingen av makrellkvoten for 2022, er alle faktorer som bidrar til reduserte driftsinntekter for Fiskeskjer i 2022.

Torskekvoten for 2022 er redusert med 20 prosent i forhold til 2021, men ettersom torskefisket var dårlig fjerde kvartal i 2021 ble det gitt dispensasjon til å overføre 15 prosent av torskekvoten til 2022, noe som Havbryn benyttet seg av og resulterte i at en har omtrent samme kvantum torsk å fiske i 2022 som i 2021. Starten på året gir et tydelig signal på at torskeprisene vil holde seg høye framover. Kvote på hyse er lavere, sei og uer er i stor grad uforandret i forhold til 2021, også for disse fiskeartene ser det ut til at prisene vil holde seg i 2022.

En økt global etterspørsel etter olje gjør at styret forventer en høyere oljepris i 2022 enn i 2021. Så langt i år har prisen på olje hatt en kraftig prisoppgang, og som følge av krigen i Ukraina forventes en ytterligere økning i prisen på olje. Forbruk av gassolje er den største driftskostnaden og en prisoppgang på olje vil bidra negativt på driftsresultatet. En forventer også økning i øvrige driftskostnader som følge av økt inflasjon, disse faktorene gjør at styret forventer et lavere driftsresultat for konsernet i 2022.

Selskapet har ikke tegnet styreansvarsforsikring for styrets medlemmer.

Finansiell risiko

Datterselskapene omsetter sine produkt gjennom Norges Sildesalgsag, Sunnmøre og Romsdal Fiskesalgslag og Råfisklaget. Kredittrisikoen blir vurdert som lav. Salget foretas i norske kroner, men siden mesteparten av produksjonen blir eksportert, vil man indirekte være eksponert mot utenlandsk valuta. Valutarisikoen er vurdert som akseptabel.

Selskapenes rentebærende gjeld har flytende rentesats basert på Nibor med tillegg av margin, noe som gjør dem eksponert for endringer i kortsiktige renter.

Fortsatt drift

I årsregnskapet og konsernregnskapet er fortsatt drift lagt til grunn. Det er ikke inntrådt forhold etter regnskapsårets utgang som har betydning for bedømmelse av årsregnskapet.

Arbeidsmiljøet

Arbeidsmiljøet i konsernselskapene anses som tilfredsstillende. Konsernets fartøy er av nyere dato og i god stand, det er lagt stor vekt på å ivareta mannskapenes trivsel. Selskapene har implementert system for helse, miljø og sikkerhet samt bedriftshelsetjeneste for de ansatte. Konsernet hadde en arbeidsulykke som ikke førte til sykemelding. I 2021 var sykefraværet i Fiskeskjer 0 prosent og 5,49 prosent i Havbryn, 9



sykemeldinger hvorav to personer i var langtids-sykemeldt. Det var pr 31.12.2021 57 ansatte i konsernet med tillegg av 4 lærlinger.

Likestilling

Både styret og selskapets ledelse er bevisst på de samfunnsmessige forventninger om tiltak for å fremme likestilling i virksomheten og styret. Selskapet ledes av en kvinne. Selskapets styre består av to kvinnelige og to mannlige medlemmer.

Diskriminering

Diskrimineringslovens formål er å fremme likestilling, sikre like muligheter og rettigheter og å hindre diskriminering på grunn av etnisitet, nasjonal opprinnelse, avstamning, hudfarge, språk, religion og livssyn. Konsernet arbeider aktivt, målrettet og planmessig for å fremme lovens formål innenfor vår virksomhet. Konsernet prøver der det praktisk er mulig uten at det går utover sikkerheten, å utforme og tilrettelegge de fysiske forholdene slik at virksomhetens ulike funksjoner kan benyttes av flest mulig.

Ytre miljø

Havbryn og Fiskeskjer er tilknyttet Næringslivets NOX-fond og begge fartøyene har montert katalysator som effektivt renser storparten av fartøyenes Nox-utslipp. Spillolje og lignende blir levert til lokal renovatør som er godkjent av Statens Forurensingstilsyn. Havbryn har også avtale med «fishing for litter» et prosjekt for innlevering av fiskeredskap som en får i trålen. Utslitte nøter, sekker og wire tilhørende Havbryn og Fiskeskjer blir tatt i land og sendt til resirkulering. Fiskeskjer har montert containere for sortering av avfall og leverer søppel til godkjente renovatører, ombord i Havbryn er det montert avfallsbrenner.

Ålesund, 10.03.2022

I styret for Strand Fiskeriselskap AS

Ole-Reinart Notø
Styrets leder

Solveig Strand
Styremedlem/Daglig leder

Olav Strand
Styremedlem

Astrid Strand
Styremedlem

Hanne Strand Marhaug
Styremedlem



Konsernregnskap 2021

Strand Fiskeriselskap AS

Årsberetning
Resultatregnskap
Balanse
Kontantstrømoppstilling
Noter til konsernregnskapet

Org.nr.: 940 750 288



Strand Fiskeriselskap AS

Konsernregnskap

Resultat

Driftsinntekter og driftskostnader	Note	2021	2020
Bruttofangst		288 835 647	260 017 579
Annen driftsinntekt		0	129 350
Sum driftsinntekter		288 835 647	260 146 929
Lotter og prosenter		73 938 882	67 603 247
Fellesutgifter	2	23 479 014	19 971 997
Sum fellesutgifter og lotter		97 417 897	87 575 243
Sum netto driftsinntekter		191 417 751	172 571 686
Mannskapskostnader	2	13 292 920	12 493 588
Avskrivning av driftsmidler og immaterielle eiendeler	3	35 181 770	34 300 657
Annen driftskostnad	2	63 098 547	65 136 217
Sum driftskostnader		111 573 238	111 930 462
Driftsresultat		79 844 513	60 641 224
Finansinntekter og finanskostnader			
Resultat på investering i tilknyttet selskap	7	-1 102 121	840 569
Annen renteinntekt		2 688 826	2 592 001
Annen finansinntekt	10	3 454 093	1 753 559
Verdiøkning markedsbaserte omløpsmidler	9	1 077 390	2 185 030
Nedskrivning av andre finansielle anleggsmidler	9	39 999	0
Annen rentekostnad		4 529 401	6 007 271
Annen finanskostnad	10	341 383	298 904
Resultat av finansposter		1 207 406	1 064 983
Ordinært resultat før skattekostnad		81 051 919	61 706 206
Skattekostnad på ordinært resultat	11	17 635 248	13 197 492
Årsresultat		63 416 671	48 508 714



Strand Fiskeriselskap AS

Konsernregnskap

Balanse

Eiendeler	Note	2021	2020
Anleggsmidler			
Immaterielle eiendeler			
Konsesjoner	3, 4	64 701 252	73 572 376
Sum immaterielle eiendeler		64 701 252	73 572 376
Varige driftsmidler			
Fartøy	3, 4	247 591 103	272 653 197
Driftsløsøre	3, 4	4 694 832	5 666 359
Sum varige driftsmidler		252 285 935	278 319 556
Finansielle anleggsmidler			
Investeringer i tilknyttet selskap	8	9 465 579	10 567 700
Investeringer i aksjer og andeler	9	17 685 693	24 110 148
Andre langsiktige fordringer		1	40 000
Sum finansielle anleggsmidler		27 151 273	34 717 848
Sum anleggsmidler		344 138 460	386 609 780
Omløpsmidler			
Beholdning fangst, bunkers, emballasje etc.	4	21 766 317	9 582 838
Fordringer			
Kundefordringer	4	2 494 839	9 515 956
Andre fordringer	7	3 327 134	5 961 565
Sum fordringer		5 821 973	15 477 521
Investeringer			
Markedsbaserte aksjer	9	8 730 431	274 341
Andre markedsbaserte finansielle instrumenter	9	47 748 037	41 686 247
Sum investeringer		56 478 469	41 960 588
Bankinnskudd, kontanter o.l.	5	235 836 646	219 724 579
Sum omløpsmidler		319 903 405	286 745 525
Sum eiendeler		664 041 866	673 355 305



Strand Fiskeriselskap AS

Konsernregnskap

Balanse

Egenkapital og gjeld	Note	2021	2020
Innskutt egenkapital			
Aksjekapital	12	15 300 000	15 300 000
Sum innskutt egenkapital		15 300 000	15 300 000
Opptjent egenkapital			
Annen egenkapital	12	327 812 328	294 395 657
Sum opptjent egenkapital		327 812 328	294 395 657
Sum egenkapital		343 112 328	309 695 657
Gjeld			
Avsetning for forpliktelser			
Utsatt skatt	11	30 692 945	31 992 863
Sum avsetning for forpliktelser		30 692 945	31 992 863
Annen langsiktig gjeld			
Gjeld til kredittinstitusjoner	4	225 374 113	239 574 113
Øvrig langsiktig gjeld		0	16 990
Sum annen langsiktig gjeld		225 374 113	239 591 103
Kortsiktig gjeld			
Leverandørgjeld	7	6 457 087	10 229 543
Betalbar skatt	11	18 935 166	14 466 392
Skyldig offentlige avgifter		27 745 582	25 929 018
Utbytte	12	0	30 000 000
Annen kortsiktig gjeld		11 724 645	11 450 729
Sum kortsiktig gjeld		64 862 480	92 075 682
Sum gjeld		320 929 538	363 659 648
Sum egenkapital og gjeld		664 041 866	673 355 305

Ålesund, 10.03.2022

Styret i Strand Fiskeriselskap AS

Ole-Reinhard Pettersen Notø
StyrelederSolveig Strand
Styremedlem/daglig lederOlav Per Strand
Styremedlem
Astrid Louise Strand
StyremedlemHanne Strand Mørhaug
Styremedlem



Strand Fiskeriselskap AS

Konsernregnskap

Kontantstrøm

	Note	2021	2020
Kontantstrømmer fra operasjonelle aktiviteter			
Resultat før skattekostnad		81 051 919	61 706 206
Periodens betalte skatt		14 466 392	13 696 825
Tap/gevinst ved salg av anleggsmidler		0	-9 350
Tap/gevinst ved salg av aksjer		-1 609 642	-87 535
Ordinære avskrivninger		35 181 770	34 300 657
Endring i varelager		-12 183 480	-5 343 189
Endring i kundefordringer		7 021 117	-9 485 348
Endring i leverandørgjeld		-3 772 456	7 957 346
Resultatandel i tilknyttede selskaper		1 102 151	-840 569
Verdiendring markedsbaserte omløpsmidler		3 979 152	59 863
Verdiendring andre finansielle instrumenter		-4 182 191	-1 903 574
Endring i andre tidsavgrensingsposter		4 764 878	6 330 401
Netto kontantstrøm fra operasjonelle aktiviteter		96 886 825	78 988 083
Kontantstrømmer fra investeringsaktiviteter			
Innbetalinger ved salg av varige driftsmidler		0	515 000
Utbetalinger ved kjøp av varige driftsmidler		277 025	12 641 428
Innbetalinger ved salg av aksjer og andeler i andre foretak		11 871 179	305 920
Utbetalinger ved kjøp av aksjer og andeler i andre foretak		18 151 923	4 802 277
Netto kontantstrøm fra investeringsaktiviteter		-6 557 769	-16 622 785
Kontantstrømmer fra finansieringsaktiviteter			
Utbetalinger ved nedbetaling av langsiktig gjeld		14 216 990	14 200 001
Utbetalinger av utbytte		60 000 000	50 000 400
Netto kontantstrøm fra finansieringsaktiviteter		-74 216 990	-64 200 401
Netto endring i kontanter og kontantekvivalenter		16 112 066	-1 835 103
Beh. av kont. og kontantekvivalenter ved per. begynnelse		219 724 579	221 559 682
Beh. av kont. og kontantekvivalenter ved per. slutt		235 836 646	219 724 579



STRAND FISKERISELSKAP AS

Konsernregnskap

Noter

Note 1 Regnskapsprinsipper

Årsregnskapet består av resultatregnskap, balanse, kontantstrømoppstilling og noter og er avlagt i samsvar med aksjelov, regnskapslov og god regnskapsskikk i Norge for øvrige foretak gjeldende pr. 31. desember 2021.

Konsolidering

Konsernregnskapet omfatter morselskapet Strand Fiskeriselskap AS og datterselskapene Havbryn AS og Fiskeskjer AS. Konsernregnskapet er utarbeidet som om konsernet var én økonomisk enhet. Transaksjoner og mellomværende mellom selskapene i konsernet er eliminert. Konsernregnskapet er utarbeidet etter ensartede prinsipper, ved at datterselskapene følger de samme regnskapsprinsipper som morselskapet.

Tilknyttede selskaper er vurdert etter egenkapitalmetoden i konsernregnskapet.

Estimater

Utarbeidelse av regnskap i samsvar med regnskapsloven krever bruk av estimater. Videre krever anvendelse av selskapets regnskapsprinsipper at ledelsen må utvøe skjønn. Områder som i stor grad inneholder slike skjønsmessige vurderinger, høy grad av kompleksitet, eller områder hvor forutsetninger og estimater er vesentlige for regnskapet, er beskrevet i notene.

Eiendeler og gjeld

Eiendeler/gjeld som knytter seg til varekretsløpet og poster som forfaller til betaling innen ett år etter balansedagen, er klassifisert som omløpsmidler/kortsiktig gjeld. Vurdering av omløpsmidler/kortsiktig gjeld skjer til laveste/høyeste verdi av anskaffelseskost og virkelig verdi. Virkelig verdi er definert som antatt fremtidig salgspris redusert med forventede salgskostnader. Andre eiendeler er klassifisert som anleggsmidler. Vurdering av anleggsmidler skjer til anskaffelseskost. Anleggsmidler som forringes avskrives. Tilsvarende prinsipper legges normalt til grunn for gjeldsposter.

Enkelte poster er vurdert etter andre regler, og redegjøres for nedenfor:

Inntekter (bruttofangst)

Omsetning av fisk er regulert i lov og forskrifter. I henhold til Råfiskloven med forskrifter skal all førstehåndsomsetning av villfanget fisk i Norge omsettes gjennom fiskesalgslagene. I praksis betyr dette SUROFI og Norges Sildesalgslag for konsernets del. Fangst blir normalt losset på tilknyttet eller eksternt fryselager. Salgslagene omsetter deretter fisken gjennom auksjoner der godkjente kjøpere får gi bud. Når auksjonen er avsluttet, utsteder salgslaget en salgsbekreftelse og det solgte partiet blir overført til kjøper. På grunnlag av salgsbekreftelsen utsteder salgslagene sluttседdel og avregning som danner grunnlaget for inntektsføringen i regnskapet. Selskapet har også anledning til å inngå kontrakter direkte med en kjøper, men kontrakten må da godkjennes av salgslaget. Salgsbekreftelse blir utstedt av salgslaget når kjøper og selger har bekreftet kontrakten. Avregning og inntektsføring i regnskapet blir deretter foretatt tilsvarende som ved auksjonssalg.

Varige driftsmidler og konsesjoner

Varige driftsmidler avskrives lineært over forventet økonomisk levetid. Vedlikehold av driftsmidler kostnadsføres løpende. Påkostninger eller forbedringer tillegges driftsmiddelets kostpris og avskrives i takt med driftsmiddelet.

Kjøp av konsesjoner/strukturvoter bokføres til kostpris. Disse avskrives over levetiden ut fra konsesjonstiden gitt fra Fiskeridirektoratet. Grunnkvoter avskrives ikke.



STRAND FISKERISELSKAP AS

Konsernregnskap

Noter

Note 1 Regnskapsprinsipper

Finansielle anleggsmidler

Finansielle anleggsmidler er vurdert til laveste av anskaffelseskost og virkelig verdi. Tilknyttede selskaper tas inn i konsernregnskapet etter egenkapitalmetoden.

Finansielle omløpsmidler

Markedsbaserte finansielle instrumenter er vurdert til virkelig verdi etter RL § 5-8.

Beholdninger

Lagerbeholdninger består hovedsakelig av bunker, smørølje, emballasje etc, og er vurdert til laveste av anskaffelseskost og virkelig verdi. Fangst som er fisket i regnskapsåret, men landet i nytt år, er klassifisert som beholdning i regnskapet og verdsatt til netto realisasjonsverdi.

Fordringer

Kundefordringer og andre fordringer er oppført i balansen til pålydende etter fradrag for avsetning til forventet tap. Avsetning for tap gjøres på grunnlag av individuelle vurderinger av de enkelte fordringene.

Pensjoner

Selskapene i konsernet har en innskuddsbasert pensjonsordning. Ved innskuddsplaner betaler selskapene innskudd til et forsikringsselskap. Selskapene har ingen ytterligere betalingsforpliktelser etter at innskuddene er betalt. Innskuddene regnskapsføres som lønnskostnad. Eventuelle forskuddsbetalte innskudd balanseføres som eiendel (pensjonsmidler) i den grad innskuddet kan refunderes eller redusere fremtidige innbetalinger.

Skatter

Skatter kostnadsføres når de påløper, det vil si at skattekostnaden er knyttet til det regnskapsmessige resultat før skatt. Skattekostnaden består av betalbar skatt og endring i netto utsatt skatt. Skattekostnaden fordeles på ordinært resultat og resultat i henhold til skattegrunnlaget. Utsatt skatt beregnes med 22 % på bakgrunn av midlertidige forskjeller mellom regnskapsmessige og skattemessige verdier ved utgangen av regnskapsåret. Ved beregning benyttes nominell skattesats. Positive og negative forskjeller vurderes mot hverandre innenfor samme tidsintervall.

Offentlige tilskudd

Offentlige tilskudd regnskapsføres i samme periode som kostnaden de skal dekke. Tilskuddene klassifiseres som kostnadsreduksjon, eller som reduksjon av kostpris på driftsmiddel dersom kostnadene er balanseført.

Kontantstrømpoppstilling

Kontantstrømpoppstillingen utarbeides etter den indirekte metoden. Kontanter og kontantekvivalenter omfatter kontanter, bankinnskudd og andre kortsiktige likvide plasseringer som umiddelbart og med uvesenlig kursrisiko kan konverteres til kjente kontantbeløp og med gjenværende løpetid mindre enn tre måneder fra anskaffelsesdato.



STRAND FISKERISELSKAP AS

Konsernregnskap

Noter

Note 2 Lønnskostnader / Antall ansatte / Godtgjørelser mm.

Lønnskostnader mm.

	2021	2020
Lønninger m.m.	2 057 175	2 191 572
Hyrer	7 579 388	7 308 594
Kosthold	1 605 880	1 264 476
Pensjon	1 194 111	1 108 279
Andre sosiale ytelser	856 366	620 668
Sum lønn, hyrer m.m.	13 292 919	12 493 588
Mannskapslotter	73 938 882	67 603 247
Lønn, feriepenger, styrehonorar	1 917 500	750 000
Arbeidsgiveravgift	428 430	296 628
Total sum	89 577 731	81 143 463

Lotter er ført som en inntektsreduksjon. Hyrer, kosthold, pensjon og andre sosiale ytelser er oppført som mannskapskostnad, mens lønn og arbeidsgiveravgift finnes under andre driftskostnader.

Antall årsverk i regnskapsåret **58** **58**

Godtgjørelser (i kroner) **Daglig leder** **Styret**
Lønn og andre godtgjørelser 2 245 174 450 000

Obligatorisk tjenestepensjon

Konsernet er pliktig til å ha tjenestepensjonsordning etter lov om obligatorisk tjenestepensjon. Konsernets pensjonsordninger tilfredstiller kravene i denne lov.

Revisor

Kostnadsført revisjonshonorar utgjør kr 269 625 ekskl. mva og fordeles seg som følger:

Lovpålagt revisjon	143 750
Andre tjenester	125 875
Sum	269 625

Note 3 Driftsmidler

	Fartøy	Konsesjon	Driftsløsøre inventar o.l.	2021 Sum	2 020 Sum
Anskaffelseskost pr 01.01	428 241 230	192 299 531	6 314 280	626 855 041	615 503 478
Årets tilgang	0	0	277 025	277 025	12 641 428
Årets avgang	0	0	0	0	-1 289 864
Anskaffelseskost pr 31.12	428 241 230	192 299 531	6 591 305	627 132 066	626 855 042
Akk. av- og nedskrivninger 0	155 588 033	118 727 155	647 922	274 963 110	241 446 667
Akk. avskrivninger avgang	0	0	0	0	-784 214
Akk. av- og nedskrivninger 3	180 650 127	127 598 279	1 896 474	310 144 880	274 963 110
Bokført verdi pr 31.12	247 591 103	64 701 252	4 694 831	316 987 186	351 891 932
Årets avskrivninger	25 062 094	8 871 124	1 248 552	35 181 770	34 300 657
Økonomisk levetid	15-20 år	20-25 år	0-15 år		
Avskrivningsplan	Lineær	Lineær	Lineær		



STRAND FISKERISELSKAP AS

Konsernregnskap

Noter

Note 4 Pantstillelser

Det foreligger følgende pantstillelser:

Balansført gjeld som er sikret ved pant o.l.	2021	2020
Kortsiktig gjeld til kredittinstitusjoner	0	0
Langsiktig gjeld til kredittinstitusjoner	225 374 113	239 574 113
Sum	225 374 113	239 574 113

Balansført verdi av eiendeler stilt som sikkerhet for pantsikret gjeld:

Fartøy	247 591 103	272 653 197
Strukturvoter	64 701 252	73 572 376
Driftsløsøre	4 694 831	5 666 359
Varelager	21 766 317	9 582 838
Kundefordringer	2 494 839	9 515 956
Sum	341 248 342	370 990 726

Gjeld som forfaller til betaling mer enn 5 år etter regnskapsårets slutt:

Gjeld til kredittinstitusjoner *)	154 374 113	168 574 113
Sum	154 374 113	168 574 113

*) Deler av konsernets langsiktige gjeld er ballonglån med forfall i 2024. Oppgitt gjeld med forfall senere enn 5 år er forutsatt at ballonglånet refinansieres med samme avdragsprofil som i dag.

Note 5 Bankinnskudd

	2021	2020
Bundne skattetrekksmidler	10 293 488	9 554 226

Note 6 Nærstående parter

Som nærstående parter regnes disse:

Nærstående part	Relasjon	Eierandel
Strand Sea Service AS	Tilknyttet selskap	50 %
Vasshaugen Invest AS	Tilknyttet selskap	50 %

Kjøp og salg av varer og tjenester mellom nærstående parter er gjennomført til markedsvilkår. Se note 7 for mellomværender med tilknyttede selskaper.

Kjøp av varer og tjenester fra:	2021	2020
Strand Sea Service AS	7 354 946	6 590 812
Sum	7 354 946	6 590 812

Note 7 Mellomværende med selskap i samme gruppe

Fordringer	2021	2020
Andre fordringer mot tilknyttet selskap	0	0
Sum	0	0

**STRAND FISKERISELSKAP AS**

Konsernregnskap

Noter**Note 8 Tilknyttede selskap**

Selskap	Strand Sea Service AS	Vasshaugen Invest AS	Sum
Formelle opplysninger			
Anskaffelsestidspunkt	1986	1986	
Forretningskontor	Ålesund	Ålesund	
Eierandel	50,00 %	50,00 %	
Stemmeandel	50,00 %	50,00 %	
Avvikende regnskapsår	Nei	Nei	
Opplysninger relatert til årets tall			
Inngående balanse 01.01.	2 235 965	8 331 735	10 567 700
+/- Andel årets resultat	582 898	-1 685 019	-1 102 121
Utgående balanse 31.12.	2 818 863	6 646 717	9 465 579

Note 9 Aksjer og andeler i andre selskaper

Konsernet hadde pr. 31.12. følgende aksjer og andeler i andre selskaper:

	Antall aksjer/ andeler	Anskaff.-kost	Bokført verdi/ virkelig verdi
Aksjer			
Bragd AS	4 100	125 000	6 540
Arctic Bioscience AS	473 342	12 435 242	8 425 488
Mowi ASA	1 423	71 145	298 403
Sum		12 631 387	8 730 431
Andre finansielle instrumenter			
Fond forvaltet av Formuesforvaltning		27 196 195	39 737 324
Fond forvaltet av DNB		5 000 000	8 010 713
Sum		32 196 195	47 748 037
Anleggsmidler:			
Investering i aksjer	Andel	Anskaff.-kost	Bokført verdi
KS Ålesund Stadion	0,24 %	135 000	135 000
Ålesund Stadion AS	0,26 %	19 500	11 693
Civita AS		180 000	180 000
Novela AS	2,90 %	500 000	500 000
Nordvest Næringsbygg AS		17 000 000	16 235 000
PIR IV Invest AS		6 163 455	0
Novela Kapital I AS		300 000	624 000
Sum		24 297 955	17 685 693



STRAND FISKERISELSKAP AS

Konsernregnskap

Noter

Note 10 Sammenslåtte poster

Sammenslåtte poster i resultatregnskap:

	2021	2020
Annen finansinntekt		
Agio	0	0
Aksjeutbytte	1 636 415	1 666 024
Gevinst ved salg av aksjer og andeler	1 609 642	87 535
Sum	3 246 057	1 753 559

	2021	2020
Annen finanskostnad		
Disagio	0	1 386
Tap ved salg av aksjer og andeler	0	0
Annen finanskostnad	341 383	297 518
Sum	341 383	298 904

Note 11 Skatt

Årets skattekostnad fremkommer slik:

	2021	2020
Betalbar skatt på årets resultat	18 935 166	14 466 392
Endring utsatt skatt	-1 299 918	-1 268 900
Årets totale skattekostnad	17 635 248	13 197 492

Betalbar skatt i balansen fremkommer slik:

Betalbar skatt på årets resultat	18 935 166	14 466 392
Betalbar skatt på avgitt konsernbidrag	0	0
Sum betalbar skatt	18 935 166	14 466 392

Spesifikasjon av grunnlag for utsatt skatt:

Forskjeller som utlignes:

Anleggsmidler *	126 833 318	132 582 471
Fordringer	3 250 000	0
Gevinst- og tapskonto	20 460 709	25 575 889
Aksjer og andre verdipapir	679 803	23 812
Ubenyttet kreditfradrag	-888 164	-888 164
Sum	150 335 666	157 294 008

Herav vedr anleggsmidler bokført netto *) 10 822 280 11 871 906

Sum grunnlag utsatt skatt/utsatt skattefordel 139 513 386 145 422 102

Utsatt skatt (+) / utsatt skattefordel (-) 30 692 945 31 992 863

*) Anleggsmidler ervervet ved fisjon/fusjon er bokført netto etter utsatt skatt, der utsatt skatt er vurdert til neddiskontert verdi. Disse anleggsmidlene inngår derfor ikke i grunnlaget for utsatt skatt i regnskapet.



STRAND FISKERISELSKAP AS

Konsernregnskap

Noter

Note 12 Egenkapital og aksjonærinformasjon

	Aksjekapital	Annen egenkapital	Sum
Egenkapital pr. 1.1.21	15 300 000	294 395 657	309 695 657
Årsresultat		63 416 671	63 416 671
Tilleggsutbytte		-30 000 000	-30 000 000
Avsatt utbytte		0	0
Egenkapital pr. 31.12.21	15 300 000	327 812 328	343 112 328

Aksjekapital og aksjonærinformasjon:

Aksjekapitalen pr. 31.12.2021 består av følgende aksjeklasser:

	Antall	Pålydende	Balanseført
Aksjer	15 300	1 000	15 300 000
Sum	15 300	1 000	15 300 000

Alle aksjene gir lik stemmerett.

Eierstruktur:	Antall aksjer	Balanseført	Eierandel	Stemmeandel
O.P.S. Invest AS	171	171 000	1,12 %	1,12 %
Aquarius Invest AS	5 043	5 043 000	32,96 %	32,96 %
LHA Invest AS	5 043	5 043 000	32,96 %	32,96 %
Octopus Invest AS	5 043	5 043 000	32,96 %	32,96 %
Sum	15 300	15 300 000	100,00 %	100,00 %



Årsregnskap 2021

Strand Fiskeriselskap AS

Årsberetning
Resultatregnskap
Balanse
Kontantstrømpoppstilling
Noter til årsregnskapet

Org.nr.: 940 750 288



Resultatregnskap Strand Fiskeriselskap AS

Driftsinntekter og driftskostnader	Note	2021	2020
Lønnskostnad	1	2 624 057	2 735 008
Annen driftskostnad	1	376 313	798 236
Sum driftskostnader		3 000 371	3 533 245
Driftsresultat		-3 000 371	-3 533 245
Finansinntekter og finanskostnader			
Inntekt på investering i datterselskap	3	72 952 562	125 000 000
Annen renteinntekt		332 446	188 651
Annen finansinntekt	2, 5	3 246 057	1 753 559
Verdiøkning markedsbaserte omløpsmidler	5	1 077 390	2 185 030
Annen finanskostnad	2, 5	341 383	298 904
Resultat av finansposter		77 267 072	128 828 336
Ordinært resultat før skattekostnad		74 266 702	125 295 091
Skattekostnad på ordinært resultat	8	0	11 438 099
Årsresultat		74 266 702	113 856 992
Overføringer			
Avsatt til utbytte		0	30 000 000
Tilleggsutbytte		30 000 000	50 000 400
Avsatt til annen egenkapital		44 266 702	33 856 592
Sum overføringer	9	74 266 702	113 856 992



Balanse
Strand Fiskeriselskap AS

Eiendeler	Note	2021	2020
Anleggsmidler			
<i>Finansielle anleggsmidler</i>			
Investeringer i datterselskap	3	126 723 962	126 723 962
Investeringer i tilknyttet selskap	3	4 607 073	4 607 073
Investeringer i aksjer og andeler	4	17 685 693	24 110 148
Sum finansielle anleggsmidler		<u>149 016 728</u>	<u>155 441 183</u>
Sum anleggsmidler		<u>149 016 728</u>	<u>155 441 183</u>
Omløpsmidler			
<i>Fordringer</i>			
Konsernfordringer	7	2 952 562	55 011 875
Sum fordringer		<u>2 952 562</u>	<u>55 011 875</u>
<i>Investeringer</i>			
Markedsbaserte aksjer	5	8 730 431	274 341
Andre markedsbaserte finansielle instrumenter	5	47 748 037	41 686 247
Sum investeringer		<u>56 478 469</u>	<u>41 960 588</u>
<i>Bankinnskudd, kontanter o.l</i>			
Bankinnskudd, kontanter o.l.	6	225 432 875	160 057 989
Sum bankinnskudd, kontanter o.l		<u>225 432 875</u>	<u>160 057 989</u>
Sum omløpsmidler		<u>284 863 905</u>	<u>257 030 452</u>
Sum eiendeler		<u>433 880 633</u>	<u>412 471 635</u>




Balanse


Strand Fiskeriselskap AS


Egenkapital og gjeld	Note	2021	2020
Egenkapital			
<i>Innskutt egenkapital</i>			
Aksjekapital	9, 10	15 300 000	15 300 000
Sum innskutt egenkapital		<u>15 300 000</u>	<u>15 300 000</u>
<i>Opptjent egenkapital</i>			
Annen egenkapital	9	260 610 097	216 343 395
Sum opptjent egenkapital		<u>260 610 097</u>	<u>216 343 395</u>
Sum egenkapital	9	<u>275 910 097</u>	<u>231 643 395</u>
Gjeld			
<i>Annen langsiktig gjeld</i>			
Øvrig langsiktig gjeld		0	16 990
Sum annen langsiktig gjeld		<u>0</u>	<u>16 990</u>
<i>Kortsiktig gjeld</i>			
Leverandørgjeld		36 545	35 595
Betalbar skatt	8	0	11 438 099
Skyldig offentlige avgifter		167 983	193 482
Utbytte		0	30 000 000
Kortsiktig konserngjeld	6, 7	157 181 323	138 555 681
Annen kortsiktig gjeld		584 685	588 392
Sum kortsiktig gjeld		<u>157 970 536</u>	<u>180 811 249</u>
Sum gjeld		<u>157 970 536</u>	<u>180 828 240</u>
Sum egenkapital og gjeld		<u>433 880 633</u>	<u>412 471 635</u>


Ålesund, 10.03.2022
Styret i Strand Fiskeriselskap AS


Ole-Reinhard Pettersen Notø
Styreleder


Solveig Strand
Daglig leder / styremedlem


Olav Per Strand
Styremedlem


Astrid Louise Strand
Styremedlem


Hanne Strand Marhaug
Styremedlem



Indirekte kontantstrøm

Strand Fiskeriselskap AS

Kontantstrømmer fra operasjonelle aktiviteter	Note	2021	2020
Resultat før skattekostnad		74 266 702	125 295 091
Periodens betalte skatt		11 438 099	0
Gevinst salg aksjer		1 609 642	87 535
Endring i leverandørgjeld		950	35 595
Inntektsført utbytte og konsernbidrag fra datterselskap		-72 952 562	-125 000 000
Verdiendring markedsbaserte omløpsmidler		0	59 863
Verdiendring andre finansielle instrumenter		-1 077 390	-1 386 912
Endring i andre tidsavgrensningsposter		1 130 399	695 366
Netto kontantstrøm fra operasjonelle aktiviteter		-11 679 642	-388 532
Kontantstrømmer fra investeringsaktiviteter			
Innbetalinger ved salg av aksjer og andeler i andre foretak		11 400 809	305 920
Utbetalinger ved kjøp av aksjer og andeler i andre foretak		17 971 923	4 802 277
Innbetaling av utbytte og konsernbidrag		125 000 000	71 666 024
Netto kontantstrøm fra investeringsaktiviteter		118 428 886	67 169 667
Kontantstrømmer fra finansieringsaktiviteter			
Utbetalinger ved nedbetaling av langsiktig gjeld		0	1
Netto endring konsernkontoordning		18 625 642	-64 309 639
Utbetalinger av utbytte		60 000 000	50 000 400
Netto kontantstrøm fra finansieringsaktiviteter		-41 374 358	-114 310 040
Netto endring i kontanter og kontantekvivalenter		65 374 886	-47 528 905
Beh. av kont. og kontantekvivalenter ved per. begynnelse		160 057 989	207 586 893
Beh. av kont. og kontantekvivalenter ved per. slutt		225 432 875	160 057 989



Noter til regnskapet 2021

Regnskapsprinsipper

Årsregnskapet er satt opp i samsvar med regnskapsloven og god regnskapsskikk for øvrige foretak. Forutsetningen om fortsatt drift er lagt til grunn ved utarbeidelsen.

Bruk av estimater

Utarbeidelse av regnskap i samsvar med regnskapsloven krever bruk av estimater. Videre krever anvendelse av selskapets regnskapsprinsipper at ledelsen må utøve skjønn. Områder som i stor grad inneholder slike skjønnsmessige vurderinger, høy grad av kompleksitet, eller områder hvor forutsetninger og estimater er vesentlige for årsregnskapet, er beskrevet i notene.

Klassifisering og vurdering av balanseposter

Eiendeler bestemt til varig eie eller bruk er klassifisert som anleggsmidler. Anleggsmidler er vurdert til anskaffelseskost. Omløpsmidler og kortsiktig gjeld omfatter normalt poster som forfaller til betaling innen ett år etter balansedagen, samt poster som knytter seg til varekretsløpet. Omløpsmidler vurderes til laveste verdi av anskaffelseskost og antatt virkelig verdi.

Fordringer klassifiseres som omløpsmidler hvis de skal tilbakebetales i løpet av ett år. For gjeld er analoge kriterier lagt til grunn. Første års avdrag på langsiktige fordringer og langsiktig gjeld klassifiseres likevel ikke som omløpsmiddel og kortsiktig gjeld.

Enkelte poster er vurdert etter andre regler. Postene det gjelder vil være blant de postene som omhandles nedenfor.

Investeringer i andre selskaper

Kostmetoden brukes som prinsipp for investeringer i andre selskaper. Kostprisen økes når midler tilføres ved kapitalutvidelse, eller når det gis konsernbidrag til datterselskap. Mottatte utdelinger resultatføres i utgangspunktet som inntekt. Utbytte/konsernbidrag fra datterselskap regnskapsføres det samme året som datterselskapet avsetter beløpet. Utbytte fra andre selskaper regnskapsføres som finansinntekt når utbyttet er vedtatt.

Investeringene blir nedskrevet til virkelig verdi dersom verdifallet ikke er forbigående

Kortsiktige investeringer i børsnoterte aksjer

For kortsiktige investeringer i børsnoterte aksjer brukes markedsverdiprinsippet. Verdien i balansen tilsvarende markedsverdien av investeringene pr. 31.12. Mottatte utdelinger, og realiserede og urealiserte gevinster/tap, resultatføres som finansposter.

Fordringer

Kundefordringer og andre fordringer er oppført i balansen til pålydende etter fradrag for avsetning til forventet tap. Avsetning for tap gjøres på grunnlag av individuelle vurderinger av de enkelte fordringene.

Pensjoner

Pensjonsordningene er finansiert gjennom innbetalinger til forsikringsselskap.

Innskuddsplaner

Ved innskuddsplaner betaler selskapet innskudd til et forsikringsselskap. Selskapet har ingen ytterligere betalingsforpliktelse etter at innskuddene er betalt. Innskuddene regnskapsføres som lønnskostnad. Eventuelle forskuddsbetalte innskudd balanseføres som eiendel (pensjonsmidler) i den grad innskuddet kan refunderes eller redusere framtidige innbetalinger.

Skatt

Skattekostnaden i resultatregnskapet omfatter både periodens betalbare skatt og endring i utsatt skatt. Utsatt skatt beregnes med 22 % på grunnlag av de midlertidige forskjeller som eksisterer mellom regnskapsmessige og skattemessige verdier, samt eventuelt ligningsmessig underskudd til fremføring ved utgangen av regnskapsåret. Skatteøkende og skattereduserende midlertidige forskjeller som reverserer eller kan reversere i samme periode er utlignet og nettoført. Utsatt skattefordel blir ikke balanseført.



Noter til regnskapet 2021

Kontantstrømpoppstilling

Kontantstrømpoppstillingen utarbeides etter den indirekte metoden. Kontanter og kontantekvivalenter omfatter kontanter, bankinnskudd og andre kortsiktige likvide plasseringer som umiddelbart og med uvesentlig kursrisiko kan konverteres til kjente kontantbeløp og med gjenværende løpetid mindre enn tre måneder fra anskaffelsesdato. Selskapet har hovedkonto i konsernkontoordning der datterselskapene er deltakere. Totalt innstående på konsernkontoordningen er presentert som bankinnskudd i morselskapet, mens datterselskapenes innstående er presentert som mellomværende mellom selskapene.

Note 1 Lønnskostnader, antall ansatte, godtgjørelser, lån til ansatte m

Lønnskostnader	2021	2020
Lønninger	2 057 175	2 191 572
Arbeidsgiveravgift	323 908	310 216
Pensjonskostnader	238 389	233 221
Andre ytelser	4 585	0
Sum	2 624 057	2 735 008

Gjennomsnittlig antall årsverk sysselsatt i regnskapsåret	1	1
Ytelser til ledende personer	Daglig leder	Styret
Lønn	1 610 882	450 000
Sum	1 610 882	450 000

OTP

Selskapet er pliktig til å ha tjenstepensjonsordning etter lov om obligatorisk tjenstepensjon. Selskapets pensjonsordninger tilfredsstiller kravene i denne lov.

Revisor

Kostnadsført honorar til revisor for 2021 utgjør kr 88 125,- inkl. mva.

Lovpålagt revisjon	33 750
Andre tjenester	54 375
Sum honorar til revisor	88 125

Note 2 Spesifikasjon av finansinntekter og finanskostnader

Finansinntekter	2021	2020
Aksjeutbytte	1 636 415	1 666 024
Gevinst ved salg av aksjer og andeler	1 609 642	87 535
Sum finansinntekter	3 246 057	1 753 559
Finanskostnader	2021	2020
Annen finanskostnad	341 383	297 518
Valutatap (Disagio)	0	1 386
Sum finanskostnader	341 383	298 904



Noter til regnskapet 2021

Note 3 Investering i datterselskap, tilknyttet selskap og felleskontrollert virksomhet

Investeringene i datterselskap, tilknyttet selskap og felleskontrollert virksomhet regnskapsføres etter kostmetoden.

Selskap	Forretnings- kontor /stemmeandel	Eier- andel	Balanseført verdi	Årets resultat	EK pr. 31.12
Datterselskap					
Havbryn AS	Ålesund	100 %	35 505 206	43 178 238	103 041 546
Fiskeskjer AS	Ålesund	100 %	91 218 756	19 376 850	86 194 262
Tilknyttet selskap					
Vasshaugen Invest AS	Ålesund	50 %	4 197 073	-3 370 037	14 850 884
Strand Sea Service AS	Ålesund	50 %	410 000	1 165 796	5 175 936

Det er inntektsført totalt kr 72 952 562 i utbytter og konsernbidrag fra datterselskapene i 2021.

Note 4 Andre aksjer og andeler

Anleggsmidler	Andel	Anskaffelseskost	Bokført verdi
KS-Kapital Ålesund Stadion	0,24%	135 000	135 000
Novela AS	2,90%	500 000	500 000
Novela Kapital I AS		300 000	624 000
Civita AS		180 000	180 000
Ålesund Stadion AS	0,26%	19 500	11 693
Nordvest Næringsbygg AS		17 000 000	16 235 000
Pir IV Invest AS		6 163 455	0
Sum		24 297 955	17 685 693

Investeringene i andre aksjer og andeler regnskapsføres etter kostmetoden.

Note 5 Markedsbaserte verdipapirer

Aksjer	Antall aksjer/andeler	Anskaffelseskost	Virkelig verdi
Bragd AS	4 100	125 000	6 540
Arctic Bioscience AS	473 342	12 435 242	8 425 488
Mowi ASA	1 423	71 145	298 403
Sum		12 631 387	8 730 431
Andre finansielle instrumenter			
Andre verdipapirfond		27 196 195	39 737 324
DNB aksjefond		5 000 000	8 010 713
Sum		32 196 195	47 748 037



Noter til regnskapet 2021

Note 6 Bankinnskudd

	2021	2020
Bundne skattetreksmidler	103 379	100 002

Selskapet deltar i konsernkontoordning sammen med datterselskapene Havbryn AS og Fiskeskjer AS. Strand Fiskeriselskap AS er innehaver av ordningen, og har pr. 31.12.2021 en gjeld til datterselskapene på kr 157 181 323 (kr 138 555 681 pr. 31.12.2020) som inngår i posten kortsiktig konserngjeld.

Note 7 Mellomværende med selskap i samme konsern

Fordringer	2021	2020
Andre fordringer -foretak i samme konsern	2 952 562	55 000 000
Sum fordringer	2 952 562	55 000 000
Gjeld	2021	2020
Kortsiktig gjeld	157 181 323	138 555 681
Sum gjeld	157 181 323	138 555 681

Note 8 Skatt

Årets skattekostnad	2021	2020
Resultatført skatt på ordinært resultat:		
Betalbar skatt	0	11 438 099
Endring i utsatt skattefordel	0	0
Skattekostnad ordinært resultat	0	11 438 099
Skattepliktig inntekt:		
Ordinært resultat før skatt	74 266 702	125 295 091
Permanente forskjeller	-74 266 702	-73 303 733
Skattepliktig inntekt	0	51 991 358
Betalbar skatt i balansen:		
Betalbar skatt på årets resultat	-649 564	-661 901
Betalbar skatt på mottatt konsernbidrag	649 564	12 100 000
Sum betalbar skatt i balansen	0	11 438 099
Beregning av effektiv skattesats		
Resultat før skatt	74 266 702	125 295 091
Beregnet skatt av resultat før skatt	16 338 674	27 564 920
Skatteeffekt av permanente forskjeller	-16 338 674	-16 126 821
Sum	0	11 438 099
Effektiv skattesats	0,0 %	9,1 %

Skatteeffekten av midlertidige forskjeller som har gitt opphav til utsatt skatt og utsatte skattefordeler, spesifisert på typer av midlertidige forskjeller

2021	2020	Endring
------	------	---------



Noter til regnskapet 2021

Aksjer og andre verdipapirer	675 051	0	-675 051
Andeler	4 752	23 812	19 060
Ubenyttet utbyttegodtgjørelse	-888 164	-888 164	0
Inngår ikke i beregningen av utsatt skatt	208 361	864 352	655 991
Utsatt skattefordel (22 %)	0	0	0

I henhold til god regnskapsskikk balanseføres ikke utsatt skattefordel.

Note 9 Egenkapital

	Aksjekapital	Annen egenkapital	Sum egenkapital
Pr. 01.01	15 300 000	216 343 395	231 643 395
Tilleggsutbytte		-30 000 000	-30 000 000
Årets resultat		74 266 702	74 266 702
Pr 31.12	15 300 000	260 610 097	275 910 097

Note 10 Aksjonærer

Aksjekapitalen i Strand Fiskeriselskap AS pr. 31.12 består av:

	Antall	Pålydende	Bokført
Ordinære aksjer	15 300	1 000	15 300 000
Sum	15 300		15 300 000

Eierstruktur

De største aksjonærene i % pr. 31.12 var:

	Ordinære	Eierandel	Stemmeandel
Aquarius Invest AS	5 043	32,96	32,96
Lha Invest AS	5 043	32,96	32,96
Octopus Invest AS	5 043	32,96	32,96
O.P.S. Invest AS	171	1,12	1,12
Totalt antall aksjer	15 300	100,00	100,00