



ÅRSREGNSKAPET FOR REGNSKAPSÅRET 2024 - GENERELL INFORMASJON

Enheten

Organisasjonsnummer:	940 695 406
Organisasjonsform:	Aksjeselskap
Foretaksnavn:	JM HANSEN HOLDING AS
Forretningsadresse:	Ærfuglvegen 3A 9015 TROMSØ

Regnskapsår

Årsregnskapets periode:	01.01.2024 - 31.12.2024
-------------------------	-------------------------

Konsern

Mørselskap i konsern:	Ja
Konsernregnskap lagt ved:	Ja

Regnskapsregler

Regler for små foretak benyttet:	Nei
Benyttet ved utarbeidelsen av årsregnskapet til selskapet:	Regnskapslovens alminnelige regler
Benyttet ved utarbeidelsen av årsregnskapet til konsernet:	Regnskapslovens alminnelige regler

Årsregnskapet fastsatt av kompetent organ

Bekreftet av representant for selskapet:	Harald Solvang
Dato for fastsettelse av årsregnskapet:	30.06.2025

Grunnlag for avgivelse

År 2024: Årsregnskapet er elektronisk innlevert
År 2023: Tall er hentet fra elektronisk innlevert årsregnskap fra 2024

Det er ikke krav til at årsregnskapet m.v. som sendes til Regnskapsregisteret er undertegnet. Kontrollen på at dette er utført ligger hos revisor/enhetens øverste organ. Sikkerheten ivaretas ved at innsender har rolle/rettighet for innsending av årsregnskapet via Altinn, og ved at det bekreftes at årsregnskapet er fastsatt av kompetent organ.

Brønnøysundregistrene, 07.08.2025



Resultatregnskap

Beløp i: NOK	Note	2024	2023
RESULTATREGNSKAP			
Inntekter			
Andre driftsinntekter	2	6 138 967	1 404 688
Sum inntekter		6 138 967	1 404 688
Kostnader			
Lønnskostnad	4	275 507	38 879
Andre driftskostnader	4	2 220 493	603 935
Sum kostnader		2 496 000	642 814
Driftsresultat		3 642 967	761 874
Finansinntekter og finanskostnader			
Inntekt på investering i datterselskap og tilkn. sels.	6	0	10 000 000
Annen renteinntekt		499 964	305 686
Andre finansinntekter		84 957	65 817
Sum finansinntekter		584 921	10 371 503
Annen rentekostnad		21 208	29 107
Annen finanskostnad		756 994	19 196
Sum finanskostnader		778 202	48 303
Netto finans		-193 281	10 323 200
Resultat før skattekostnad		3 449 686	11 085 074
Skattekostnad	7	1 221 107	160 786
Årsresultat		2 228 579	10 924 288
Overføringer og disponeringer			
Ordinært utbytte	8	2 000 000	4 000 000
Overført annen egenkapital	8	228 579	6 924 289
Sum overføringer og disponeringer		2 228 579	10 924 289



Balanse

Beløp i: NOK	Note	2024	2023
BALANSE - EIENDELER			
Anleggsmidler			
Immaterielle eiendeler			
Utvikling	5	4 835 980	1 050 647
Utsatt skattefordel	7	0	795 710
Sum immaterielle eiendeler		4 835 980	1 846 357
Varige driftsmidler			
Tomter, bygninger og annen fast eiendom	5,9	12 712 461	15 622 183
Driftsløsøre, inventar, verktøy, o.l.	5	0	40 336
Sum varige driftsmidler		12 712 461	15 662 519
Finansielle anleggsmidler			
Investering i datterselskap	6	52 943 709	42 043 709
Lån til foretak i samme konsern	10	1 769 258	637 982
Investeringer i tilknyttet selskap	6	15 000	4 715 000
Investeringer i aksjer og andeler	11	831 941	851 741
Andre fordringer		300 970	163 070
Sum finansielle anleggsmidler		55 860 878	48 411 502
Sum anleggsmidler		73 409 319	65 920 378
Omløpsmidler			
Varer			
Fordringer			
Andre fordringer		825 289	434 080
Konsernfordringer	10	6 000 000	10 000 000
Sum fordringer		6 825 289	10 434 080
Bankinnskudd, kontanter og lignende			
Bankinnskudd, kontanter o.l.	12	6 043 458	11 128 993
Sum bankinnskudd, kontanter og lignende		6 043 458	11 128 993
Sum omløpsmidler		12 868 747	21 563 073



Balanse

Beløp i: NOK	Note	2024	2023
SUM EIENDELER		86 278 066	87 483 451
BALANSE - EGENKAPITAL OG GJELD			
Egenkapital			
Innskutt egenkapital			
Aksjekapital	8,13	600 000	600 000
Sum innskutt egenkapital		600 000	600 000
Opptjent egenkapital			
Annen egenkapital	8	71 346 124	71 117 545
Sum opptjent egenkapital		71 346 124	71 117 545
Sum egenkapital		71 946 124	71 717 545
Gjeld			
Langsiktig gjeld			
Utsatt skatt	7	152 460	0
Sum avsetninger for forpliktelser		152 460	0
Annen langsiktig gjeld			
Gjeld til kredittinstitusjoner	9	9 299 936	10 333 280
Sum annen langsiktig gjeld		9 299 936	10 333 280
Sum langsiktig gjeld		9 452 396	10 333 280
Kortsiktig gjeld			
Leverandørgjeld	10	2 342 253	1 252 732
Betalbar skatt	7	272 937	179 893
Utbytte		2 000 000	4 000 000
Annen kortsiktig gjeld		264 355	
Sum kortsiktig gjeld		4 879 545	5 432 625
Sum gjeld		14 331 941	15 765 905
SUM EGENKAPITAL OG GJELD		86 278 065	87 483 450



Konsernets resultatregnskap

Beløp i: NOK	Note	2024	2023
RESULTATREGNSKAP			
Inntekter			
Salgsinntekter	1,2	243 333 152	273 178 248
Andre driftsinntekter	2	7 130 000	152 643
Sum inntekter		250 463 152	273 330 891
Kostnader			
Varekostnad	3	79 165 472	103 642 240
Lønnskostnad	4	122 519 801	116 319 872
Avskrivninger	5	3 193 397	3 505 924
Andre driftskostnader	4	39 165 096	33 988 792
Sum kostnader		244 043 766	257 456 828
Driftsresultat		6 419 386	15 874 063
Finansinntekter og finanskostnader			
Inntekt på investering i datterselskap og tilkn. sels.	6	464 748	1 879 705
Annen renteinntekt		1 682 864	2 141 933
Andre finansinntekter		259 019	311 932
Sum finansinntekter		2 406 631	4 333 570
Annen rentekostnad		121 937	686 336
Annen finanskostnad		1 008 394	151 302
Sum finanskostnader		1 130 331	837 638
Netto finans		1 276 300	3 495 932
Resultat før skattekostnad		7 695 686	19 369 995
Skattekostnad	7	2 249 102	3 199 794
Årsresultat		5 446 584	16 170 201



Konsernets balanse

Beløp i: NOK	Note	2024	2023
BALANSE - EIENDELER			
Anleggsmidler			
Immaterielle eiendeler			
Utvikling	5	7 482 645	1 918 431
Utsatt skattefordel	7	0	1 110 670
Goodwill	5,6	5 665 695	0
Sum immaterielle eiendeler		13 148 340	3 029 101
Varige driftsmidler			
Tomter, bygninger og annen fast eiendom	5,9	12 712 461	15 622 183
Driftsløsøre, inventar, verktøy, o.l.	5	7 127 859	4 148 725
Sum varige driftsmidler		19 840 320	19 770 908
Finansielle anleggsmidler			
Investering i datterselskap	6		
Investering i annet foretak i samme konsern	10		
Investeringer i tilknyttet selskap	6	525 556	6 842 334
Investeringer i aksjer og andeler	11	831 941	851 741
Andre fordringer		301 370	4 182 322
Sum finansielle anleggsmidler		1 658 867	11 876 397
Sum anleggsmidler		34 647 527	34 676 406
Omløpsmidler			
Varer			
Varer	3,9	7 598 517	7 741 966
Sum varer		7 598 517	7 741 966
Fordringer			
Kundefordringer	1,2,9	49 931 100	52 492 843
Andre fordringer		10 394 838	4 527 672
Sum fordringer		60 325 938	57 020 515
Bankinnskudd, kontanter og lignende			
Bankinnskudd, kontanter o.l.	12	55 948 602	47 382 039
Sum bankinnskudd, kontanter og lignende		55 948 602	47 382 039



Konsernets balanse

Beløp i: NOK	Note	2024	2023
Sum omløpsmidler		123 873 057	112 144 520
SUM EIENDELER		158 520 584	146 820 926
BALANSE - EGENKAPITAL OG GJELD			
Egenkapital			
Innskutt egenkapital			
Aksjekapital	8,13	600 000	600 000
Sum innskutt egenkapital		600 000	600 000
Opptjent egenkapital			
Annen egenkapital	8	71 053 033	68 103 239
Sum opptjent egenkapital		71 053 033	68 103 239
Minoritetsinteresser	8	3 479 695	0
Sum egenkapital		75 132 728	68 703 239
Gjeld			
Langsiktig gjeld			
Utsatt skatt	7	3 270 357	0
Sum avsetninger for forpliktelser		3 270 357	0
Annen langsiktig gjeld			
Gjeld til kredittinstitusjoner	9	9 299 936	10 333 280
Sum annen langsiktig gjeld		9 299 936	10 333 280
Sum langsiktig gjeld		12 570 293	10 333 280
Kortsiktig gjeld			
Leverandørgjeld	10	30 483 535	23 839 055
Betalbar skatt	7	429 112	11 103
Skyldige offentlige avgifter		9 377 849	12 208 683
Utbytte		2 000 000	4 000 000
Annen kortsiktig gjeld		28 527 068	27 725 566
Sum kortsiktig gjeld		70 817 564	67 784 407



Konsernets balanse

Beløp i: NOK	Note	2024	2023
Sum gjeld		83 387 857	78 117 687
SUM EGENKAPITAL OG GJELD		158 520 585	146 820 926



Til generalforsamlingen i JM Hansen Holding AS

Uavhengig revisors beretning

Konklusjon

Vi har revidert årsregnskapet for JM Hansen Holding AS, som består av:

- selskapsregnskapet, som består av balanse per 31. desember 2024, resultatregnskap og kontantstrømoppstilling for regnskapsåret avsluttet per denne datoen og noter til årsregnskapet, herunder et sammendrag av viktige regnskapsprinsipper, og
- konsernregnskapet, som består av balanse per 31. desember 2024, resultatregnskap og kontantstrømoppstilling for regnskapsåret avsluttet per denne datoen og noter til årsregnskapet, herunder et sammendrag av viktige regnskapsprinsipper.

Etter vår mening

- oppfyller årsregnskapet gjeldende lovkrav,
- gir selskapsregnskapet et rettviseende bilde av selskapets finansielle stilling per 31. desember 2024 og av dets resultater og kontantstrømmer for regnskapsåret avsluttet per denne datoen i samsvar med regnskapslovens regler og god regnskapsskikk i Norge, og
- gir konsernregnskapet et rettviseende bilde av konsernets finansielle stilling per 31. desember 2024 og av dets resultater og kontantstrømmer for regnskapsåret avsluttet per denne datoen i samsvar med regnskapslovens regler og god regnskapsskikk i Norge.

Grunnlag for konklusjonen

Vi har gjennomført revisjonen i samsvar med International Standards on Auditing (ISA-ene). Våre oppgaver og plikter i henhold til disse standardene er beskrevet nedenfor under *Revisors oppgaver og plikter ved revisjonen av årsregnskapet*. Vi er uavhengige av selskapet og konsernet i samsvar med kravene i relevante lover og forskrifter i Norge og International Code of Ethics for Professional Accountants (inkludert internasjonale uavhengighetsstandarder) utstedt av International Ethics Standards Board for Accountants (IESBA-reglene), og vi har overholdt våre øvrige etiske forpliktelser i samsvar med disse kravene. Innhentet revisjonsbevis er etter vår vurdering tilstrekkelig og hensiktsmessig som grunnlag for vår konklusjon.

Øvrig informasjon

Styret og daglig leder (ledelsen) er ansvarlige for informasjonen i årsberetningen. Øvrig informasjon omfatter informasjon i årsrapporten bortsett fra årsregnskapet og den tilhørende revisjonsberetningen. Vår konklusjon om årsregnskapet ovenfor dekker ikke informasjonen i årsberetningen.

I forbindelse med revisjonen av årsregnskapet er det vår oppgave å lese årsberetningen. Formålet er å vurdere hvorvidt det foreligger vesentlig inkonsistens mellom årsberetningen og årsregnskapet og den kunnskap vi har opparbeidet oss under revisjonen av årsregnskapet, eller hvorvidt informasjon i årsberetningen ellers fremstår som vesentlig feil. Vi har plikt til å rapportere dersom årsberetningen fremstår som vesentlig feil. Vi har ingenting å rapportere i så henseende.

Basert på kunnskapen vi har opparbeidet oss i revisjonen, mener vi at årsberetningen

- er konsistent med årsregnskapet og
- inneholder de opplysninger som skal gis i henhold til gjeldende lovkrav.

Ledelsens ansvar for årsregnskapet

Ledelsen er ansvarlig for å utarbeide årsregnskapet og for at det gir et rettviseende bilde i samsvar med regnskapslovens regler og god regnskapsskikk i Norge. Ledelsen er også ansvarlig for slik intern kontroll som den finner nødvendig for å kunne utarbeide et årsregnskap som ikke inneholder vesentlig feilinformasjon, verken som følge av misligheter eller utilsiktede feil.

PricewaterhouseCoopers AS, Muségata 1, Postboks 6128, NO-9291 Tromsø

T: 02316, org. no.: 987 009 713 MVA, www.pwc.no

Statsautoriserte revisorer, medlemmer av Den norske Revisorforening og autorisert regnskapsførerselskap



Ved utarbeidelsen av årsregnskapet er ledelsen ansvarlig for å ta standpunkt til selskapets og konsernets evne til fortsatt drift og opplyse om forhold av betydning for fortsatt drift. Forutsetningen om fortsatt drift skal legges til grunn for årsregnskapet så lenge det ikke er sannsynlig at virksomheten vil bli avvirket.

Revisors oppgaver og plikter ved revisjonen av årsregnskapet

Vårt mål er å oppnå betryggende sikkerhet for at årsregnskapet som helhet ikke inneholder vesentlig feilinformasjon, verken som følge av misligheter eller utilsiktede feil, og å avgi en revisjonsberetning som inneholder vår konklusjon. Betryggende sikkerhet er en høy grad av sikkerhet, men ingen garanti for at en revisjon utført i samsvar med ISA-ene, alltid vil avdekke vesentlig feilinformasjon. Feilinformasjon kan oppstå som følge av misligheter eller utilsiktede feil. Feilinformasjon er å anse som vesentlig dersom den enkeltvis eller samlet med rimelighet kan forventes å påvirke de økonomiske beslutningene som brukerne foretar på grunnlag av årsregnskapet. For videre beskrivelse av revisors oppgaver og plikter vises det til: <https://revisorforeningen.no/revisionsberetninger>

Tromsø, 1. juli 2025

PricewaterhouseCoopers AS

Ørjan Renø
Statsautorisert revisor
(elektronisk signert)



 Securely signed with Brevio

Revisjonsberetning

Signers:

Name	Method	Date
Renø, Ørjan	BANKID	2025-07-01 23:21

This document package contains:

- Closing page (this page)
- The original document(s)
- The electronic signatures. These are not visible in the document, but are electronically integrated.



This file is sealed with a digital signature.
The seal is a guarantee for the authenticity
of the document.



 Admincontrol

List of Signatures Page 1/1

Konsernregnskap 2024 JM Hansen Holding AS.pdf

Name	Method	Signed at
Hansen, Jo Martin	BANKID	2025-06-30 16:51 GMT+02
Hansen, Christin	BANKID	2025-06-30 15:58 GMT+02
Hansen, Nina Margareth	BANKID	2025-06-30 15:58 GMT+02
Hjort, Christian	BANKID	2025-06-30 15:56 GMT+02
Furst, Siri	BANKID	2025-06-30 15:55 GMT+02



This file is sealed with a digital signature. The seal is a guarantee for the authenticity of the document.

External reference: 3EE601BADB4C40FA8563BCF21775AE01



JM Hansen Holding AS

RESULTATREGNSKAP

(Beløp i NOK)

Morselskap			Konsern		
2024	2023	Note	2024	2023	
0	0	Salgsinntekter	1, 2	243 333 152	273 178 248
6 138 967	1 404 688	Andre driftsinntekter	2	7 130 000	152 643
6 138 967	1 404 688	Sum driftsinntekter		250 463 152	273 330 891
0	0	Varekostnad	3	79 165 472	103 642 240
275 507	38 879	Lønnskostnad	4	122 519 801	116 319 872
0	0	Avskrivninger	5	3 193 397	3 505 924
2 220 493	603 935	Andre driftskostnader	4	39 165 096	33 988 792
2 496 000	642 814	Sum driftskostnad		244 043 766	257 456 828
3 642 967	761 874	Driftsresultat		6 419 386	15 874 063
0	10 000 000	Inntekt på investering i datterselskap og tilkn. sels.	6	464 748	1 879 705
0	0	Inntekt på andre investeringer		0	0
0	0	Renteinntekt fra foretak i samme konsern		0	0
499 964	305 686	(Andre) renteinntekter		1 682 864	2 141 933
84 957	65 817	Andre finansinntekter		259 019	311 932
0	0	Realisasjon investeringer i datterselskap og TS		0	0
0	0	Rentekostnad til foretak i samme konsern		0	0
21 208	29 107	(Andre) rentekostnader		121 937	686 336
756 994	19 196	Annen finanskostnad		1 008 394	151 302
-193 281	10 323 200	Resultat av finansposter		1 276 300	3 495 932
3 449 686	11 085 075	Resultat før skattekostnad		7 695 686	19 369 995
1 221 107	160 786	Skattekostnad	7	2 249 102	3 199 794
2 228 579	10 924 289	Årsresultat		5 446 584	16 170 201
		Disponering:			
2 000 000	4 000 000	Avsatt til utbytte	8		
228 579	6 924 289	Overført Annen egenkapital	8		



This file is sealed with a digital signature.
The seal is a guarantee for the authenticity
of the document.

Document ID:
3EE601BADB4C40FA8563BCF21775AE01



JM Hansen Holding AS

BALANSE PR. 31.12.

(Beløp i NOK)

Morselskap			Konsern		
2024	2023	EIENDELER	Note	2024	2023
4 835 980	1 050 647	Utvikling	5	7 482 645	1 918 431
0	795 710	Utsatt skattefordel	7	0	1 110 670
0	0	Goodwill	5, 6	5 665 695	0
4 835 980	1 846 357	Sum immaterielle eiendeler		13 148 340	3 029 101
12 712 461	15 622 183	Tomter, bygninger og annen fast eiendom	5, 9	12 712 461	15 622 183
0	0	Maskiner og anlegg		0	0
0	40 336	Driftsløsøre, inventar, verktøy, o.l.	5	7 127 859	4 148 725
12 712 461	15 662 519	Sum varige driftsmidler		19 840 320	19 770 908
52 943 709	42 043 709	Investeringer i datterselskap	6	0	0
1 769 258	637 982	Lån til foretak i samme konsern	10	0	0
15 000	4 715 000	Investeringer i tilknyttet selskap og fkv.	6	525 556	6 842 334
831 941	851 741	Investeringer i aksjer og andeler	11	831 941	851 741
300 970	163 070	Andre fordringer		301 370	4 182 322
55 860 878	48 411 502	Sum finansielle anleggsmidler		1 658 867	11 876 397
73 409 319	65 920 378	SUM ANLEGGSMIDLER		34 647 527	34 676 406
0	0	Varer	3, 9	7 598 517	7 741 966
0	0	Kundefordringer	1, 2, 9	49 931 100	52 492 843
825 289	434 080	Andre fordringer		10 394 838	4 527 672
6 000 000	10 000 000	Konsernfordringer	10	0	0
6 825 289	10 434 080	Sum fordringer		60 325 938	57 020 515
6 043 458	11 128 993	Bankinnskudd, kontanter o.l.	12	55 948 602	47 382 039
12 868 747	21 563 073	SUM OMLØPSMIDLER		123 873 057	112 144 520
86 278 066	87 483 451	SUM EIENDELER		158 520 584	146 820 926



This file is sealed with a digital signature.
The seal is a guarantee for the authenticity
of the document.

Document ID:
3EE601BADB4C40FA8563BCF21775AE01



JM Hansen Holding AS

BALANSE PR. 31.12.

(Beløp i NOK)

Morselskap			Konsern		
2024	2023	EGENKAPITAL OG GJELD	Note	2024	2023
600 000	600 000	Aksjekapital	8, 13	600 000	600 000
0	0	Overkurs		0	0
600 000	600 000	Sum innskutt egenkapital		600 000	600 000
71 346 124	71 117 545	Annen egenkapital	8	71 053 033	68 103 239
71 346 124	71 117 545	Sum opptjent egenkapital		71 053 033	68 103 239
0	0	Minoritetsinteresser	8	3 479 695	0
71 946 124	71 717 545	SUM EGENKAPITAL		75 132 727	68 703 239
152 460	0	Utsatt skatt	7	3 270 357	0
152 460	0	Sum avsetninger for forpliktelser		3 270 357	0
9 299 936	10 333 280	Gjeld til kredittinstitusjoner	9	9 299 936	10 333 280
0	0	Gjeld til foretak i samme konsern		0	0
0	0	Øvrig langsiktig gjeld		0	0
9 299 936	10 333 280	Sum annen langsiktig gjeld		9 299 936	10 333 280
2 342 253	1 252 732	Leverandørgjeld	10	30 483 535	23 839 055
272 937	179 893	Betalbar skatt	7	429 112	11 103
0	0	Skyldige offentlige avgifter		9 377 849	12 208 683
2 000 000	4 000 000	Utbytte		2 000 000	4 000 000
264 355	0	Annen kortsiktig gjeld		28 527 068	27 725 566
4 879 546	5 432 626	Sum kortsiktig gjeld		70 817 564	67 784 407
14 331 942	15 765 906	SUM GJELD		83 387 857	78 117 687
86 278 066	87 483 451	SUM EGENKAPITAL OG GJELD		158 520 584	146 820 926

Tromsø, 30.06.2025

Siri Fürst
Styrets leder

Christin Hansen
Styremedlem

Nina Margareth Hansen
Adm. Direktør / Styremedlem

Jo Martin Hansen
Styremedlem

Christian Hjort
Styremedlem



This file is sealed with a digital signature.
The seal is a guarantee for the authenticity
of the document.

Document ID:
3EE601BADB4C40FA8563BCF21775AE01



Kontantstrømoppstilling 2024

JM Hansen Holding AS konsern

Morselskap			Konsern	
2024	2023		2024	2023
3 449 686	11 085 074	Resultat før skattekostnad	7 695 686	19 369 995
- 179 893	- 176 264	Periodens betalte skatt	- 11 103	- 439 613
- 4 510 000	-	- Tap/gevinst ved salg av anleggsmidler	- 4 510 000	-
-	-	- Ordinære avskrivninger	3 193 396	3 505 924
60 136	-	- Nedskrivning/reversering anleggsmidler	141 198	-
-	-	- Tilbakeføring resultatandel TS	- 464 748	- 1 879 705
-	-	- Endring i varelager	847 749	47 722
-	-	- Endring i kundefordringer	6 487 930	- 15 519 945
427 958	1 196 845	Endring i leverandørgjeld	5 625 594	- 2 302 973
264 355	- 434 079	Endring i andre tidsavgrensningsposter	- 5 893 489	- 27 112 733
- 487 758	11 671 576	Netto kontantstrøm fra operasj. aktiviteter	13 112 213	- 24 331 328
8 000 000	-	- Innbetalinger ved salg av varige driftsmidler	8 000 000	-
- 580 278	- 511 217	- Utbetalinger ved kjøp av varige driftsmidler	- 5 909 472	- 2 462 451
- 3 123 770	- 1 050 647	- Utbetalinger ved kjøp av immaterielle eiendeler	- 5 191 894	- 2 811 922
2 868 724	12 952 423	- Inn- og utbetaling lånefordring konsern (korts./langs.)	-	-
- 6 400 000	- 5 500 000	- Utbetalinger ved kjøp av aksjer og andeler	3 708 769	- 4 500 000
- 329 109	465 051	- Inn- og utbetalinger på andre lånefordringer (kort./langs.)	- 119 710	489 051
435 567	6 355 610	Netto kontantstrøm fra investeringsaktiviteter	487 693	- 9 285 322
-	-	- Innbetaling av konserngjeld	-	-
- 1 033 344	- 1 033 344	- Utbetalinger ved nedbetaling av langsiktig gjeld	- 1 033 344	- 1 033 344
- 4 000 000	- 6 000 000	- Utbetalinger av utbytte	- 4 000 000	- 6 000 000
- 5 033 344	- 7 033 344	Netto kontantstrøm fra finansieringsaktiviteter	- 5 033 344	- 7 033 344
- 5 085 535	10 993 842	- Netto endring i kontanter og kontantekvivalenter	8 566 562	- 40 649 994
11 128 993	135 151	- Beh. av kont og kont.ekv. ved periodens begynnelse	47 382 039	88 032 033
6 043 458	11 128 993	Beh. av kont og kontantekv. ved periodens slutt	55 948 602	47 382 039



This file is sealed with a digital signature.
The seal is a guarantee for the authenticity
of the document.

Document ID:
3EE601BADB4C40FA8563BCF21775AE01



JM Hansen Holding AS
Noter for selskaps- og konsernregnskapet 2024

Regnskapsprinsipper

Årsregnskapet er satt opp i samsvar med regnskapslovens bestemmelser og god regnskapsskikk.

Konsolideringsprinsipper

Konsernregnskapet omfatter morselskapet JM Hansen Holding AS og datterselskapene JM Hansen AS, Klimaservice AS og Ctrl AS. Konsernregnskapet er utarbeidet som om konsernet var en økonomisk enhet. Transaksjoner og mellomværende mellom selskapene i konsernet er eliminert. Konsernregnskapet er utarbeidet etter ensartede prinsipper, ved at datterselskapene følger de samme regnskapsprinsipper som morselskapet.

Kjøpte datterselskaper regnskapsføres i konsernregnskapet basert på morselskapets anskaffelseskost. Anskaffelseskost tilordnes identifiserbare eiendeler og gjeld i datterselskapet, som oppføres i konsernregnskapet til virkelig verdi på oppkjøpstidspunktet. Tilknyttede selskap behandles i konsernet etter egenkapitalmetoden.

Mer-/mindreverdi identifisert på oppkjøpstidspunktet allokteres først til de identifiserbare eiendeler og gjeld, mens rest klassifiseres som goodwill. Merverdier som er gjenstand for begrenset økonomisk levetid avskrives lineært over de oppkjøpte eiendelenes forventede levetid.

Datterselskaper, tilknyttet selskap og andre investeringer

Datterselskapene, tilknyttet selskap og andre investeringer vurderes etter kostmetoden i selskapsregnskapet. Det foretas nedskrivning til virkelig verdi når det er identifisert verdifall. Nedskrivninger reverseres hvis grunnlaget for nedskrivning ikke lenger er til stede.

Utbytte og andre utdelinger er inntektsført samme år som det er avsatt i datterselskapet. For andre investeringer inntektsføres utbytte vedtaksåret. Overstiger utbytte andel av tilbakeholdt resultat etter kjøpet, representerer den overskytende del tilbakebetaling av investert kapital, og utdelingene er fratrukket investeringens verdi i balansen.

Salgsinntekter og anleggskontrakter

Inntektsføring ved salg av varer skjer på leveringstidspunktet. Tjenester inntektsføres etter hvert som de leveres. Inntekter fra salg av tjenester og langsiktige tilvirkningskontrakter (anleggskontrakter) resultatføres i takt med prosjektets fullføringsgrad, når utfallet av transaksjonen kan estimeres på en pålitelig måte. I den perioden det blir identifisert at et prosjekt vil gi et negativt resultat, vil det estimerte tapet på kontrakten bli resultatført i sin helhet.

Klassifisering og vurdering av balanseposter

Omløpsmidler og kortsiktig gjeld omfatter poster som knytter seg til varekretsløpet. For andre poster enn kundefordringer omfattes poster som forfaller til betaling innen ett år etter transaksjonsdagen. Anleggsmidler er eiendeler bestemt til varig eie og bruk. Langsiktig gjeld er gjeld som forfaller senere enn ett år etter transaksjonsdagen.

Omløpsmidler vurderes til laveste av anskaffelseskost og virkelig verdi. Kortsiktig gjeld balanseføres til nominelt beløp på etableringstidspunktet.

Anleggsmidler vurderes til anskaffelseskost. Varige anleggsmidler avskrives etter en fornuftig avskrivningsplan. Anleggsmidlene nedskrives til virkelig verdi ved verdifall som ikke forventes å være forbigående. Langsiktig gjeld med unntak av andre avsetninger balanseføres til nominelt beløp på etableringstidspunktet.



This file is sealed with a digital signature.
The seal is a guarantee for the authenticity
of the document.

Document ID:
3EE601BADB4C40FA8563BCF21775AE01



JM Hansen Holding AS
Noter for selskaps- og konsernregnskapet 2024

Fordringer

Kundefordringer og andre fordringer er oppført i balansen til pålydende etter fradrag for avsetning til forventet tap. Avsetning til tap gjøres på grunnlag av individuelle vurderinger av de enkelte fordringene. I tillegg gjøres det for øvrige kundefordringer en uspesifisert avsetning for å dekke antatt tap.

Varebeholdninger

Lager av innkjøpte varer er verdsatt til laveste av anskaffelseskost etter FIFO- prinsippet og virkelig verdi. Egentilvirkede ferdigvarer og varer under tilvirkning er vurdert til variabel tilvirkningskost. Det foretas nedskrivning for påregnelig ukurans.

Varige driftsmidler

Varige driftsmidler balanseføres og avskrives over driftsmidlenes forventede økonomiske levetid. Direkte vedlikehold av driftsmidler kostnadsføres løpende under driftskostnader, mens påkostninger eller forbedringer tillegges driftsmidlets kostpris og avskrives i takt med driftsmidlet. Dersom gjenvinnbart beløp av driftsmiddelet er lavere enn balanseført verdi foretas nedskrivning til gjenvinnbart beløp. Gjenvinnbart beløp er det høyeste av netto salgsverdi og verdi i bruk. Verdi i bruk er nåverdien av de fremtidige kontantstrømmene som eiendelen vil generere.

Forskning og utvikling

Utgifter til forskning og utvikling balanseføres i den grad man kan identifisere en fremtidig økonomisk fordel knyttet til utvikling av en identifiserbar immateriell eiendel og hvor anskaffelseskostnaden kan måles pålitelig. I motsatt fall kostnadsføres slike utgifter løpende. Balanseført forskning og utvikling avskrives lineært over økonomisk levetid.

Garanti

Det er avsatt til forventede garantikostnader. Garantiaavsetningen er i balansen oppført under annen kortsiktig gjeld.

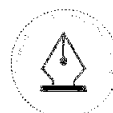
Skatt

Skattekostnaden i resultatregnskapet omfatter både periodens betalbare skatt og endring i utsatt skatt. Utsatt skatt er beregnet med 22% på grunnlag av de midlertidige forskjeller som eksisterer mellom regnskapsmessige og skattemessige verdier, samt skattemessig underskudd til fremføring ved utgangen av regnskapsåret. Skatteøkende og skattereduserende midlertidige forskjeller som reverserer eller kan reversere i samme periode er utlignet og skattevirkningen er beregnet på nettogrunnlaget. Netto utsatt skattefordel balanseføres i den grad det er sannsynlig at denne kan bli nyttiggjort.

I den grad konsernbidrag ikke er resultatført er skatteeffekten av konsernbidraget ført direkte mot investeringen i balansen.

Kontantstrømoppstilling

Kontantstrømoppstillingen er utarbeidet etter den indirekte metoden. Kontanter og kontantekvivalenter omfatter kontanter, bankinnskudd og andre kortsiktige, likvide plasseringer.



This file is sealed with a digital signature.
The seal is a guarantee for the authenticity
of the document.

Document ID:
3EE601BADB4C40FA8563BCF21775AE01



JM Hansen Holding AS
Noter for selskaps- og konsernregnskapet 2024

Note 1 – Langsiktige tilvirkningskontrakter

Pågående prosjekter	2024	2023
Akkumulerte kontraktsinntekter	484 703 307	286 316 493
Akkumulerte kontraktskostnader	384 963 031	240 267 806
Inkludert i kundefordringer	2024	2023
Opptjent ikke fakturerte inntekter (+) / forskudd (-)	4 795 749	5 809 152
Inkludert i annen kortsiktig gjeld		
Ikke opptjent inntekt/ forskudd	-10 310 578	-8 967 001

Fullføringsgraden beregnes som forholdet mellom påløpte prosjektkostnader og estimerte total kostnader for prosjektet. I spesielle tilfeller hvor det knytter seg usikkerhet til estimert fortjeneste og/eller fullføringsgrad anvendes løpende avregning uten fortjeneste. Det avsettes for forventet tap på kontrakter når vurdering av prosjekter tilsier dette, uavhengig av fullføringsgrad og valgt metode.

Spesifikasjon av kundefordringer

	Mor		Konsern	
	2024	2023	2024	2023
Kundefordringer	-	-	47 368 405	48 011 790
Prosjekt under utførelse	-	-	4 795 749	5 809 152
Avsetning tap	-	-	- 2 233 054	- 1 328 100
Sum	-	-	49 931 100	52 492 842

Note 2 – Salgsinntekter

	Mor		Konsern	
	2024	2023	2024	2023
Salgsinntekter	-	-	243 333 152	273 178 248
Andre inntekter	6 138 967	1 404 688	7 130 000	152 643
Sum	6 138 967	1 404 688	250 463 152	273 330 891

Geografisk fordeling

	2024	2023	2024	2023
Nord-Norge og Svalbard	6 138 967	1 404 688	250 463 152	273 330 891

Note 3 – Varer

	Morselskap		Konsern	
	2024	2023	2024	2023
Innkjøpte varer for videresalg	-	-	7 416 923	7 741 969
Varer under tilvirkning	-	-	181 594	
Sum varer	-	-	7 598 517	7 741 969



This file is sealed with a digital signature.
The seal is a guarantee for the authenticity
of the document.

Document ID:
3EE601BADB4C40FA8563BCF21775AE01



JM Hansen Holding AS
Noter for selskaps- og konsernregnskapet 2024

Note 4 – Lønnskostnader, antall ansatte, pensjoner mm.

	Mor		Konsern	
	2024	2023	2024	2023
Lønninger	-	-	107 689 296	104 537 716
Arbeidsgiveravgift	-	-	7 358 146	7 119 158
Pensjonskostnader	-	-	7 096 307	4 624 120
Styrehonorar	264 355	-	264 355	-
Konsernelimineringer	-	-	-	-
Andre lønnsrelaterte ytelser	11 152	38 879	111 698	38 879
Sum lønnskostnader	275 507	38 879	122 519 803	116 319 872
Antall årsverk	0	0	160	160

Obligatorisk tjenestepensjon

Selskapet er pliktig til å ha tjenestepensjonsordning iht. lov om obligatorisk tjenestepensjon. Selskapet har etablert pensjonsordning som oppfyller kravene i lov om obligatorisk tjenestepensjon.

Ytelser til ledende personer

	Adm.dir	Styret
Lønn og andre ytelser	1 652 859	310 000

Det foreligger ikke bonusavtaler eller forpliktelse til å gi særskilt vederlag ved opphør eller endringer i ansettelsesforhold for daglig leder og leder av styret.

Det er ikke gitt lån eller sikkerhetsstillelse til ledende personer eller andre nærstående parter.

Revisjonskostnader

Kostnadsført revisjonshonorar er eks. mva. og fordeler seg som følger:

	Mor		Konsern	
	2024	2023	2024	2023
Lovpålagt revisjon	353 154	179 387	782 350	461 005
Andre attestasjonstjenester	0	-	-	34 059
Andre tjenester	267 304	-	503 733	1 077 748
Sum godtgjørelse til revisor	620 458	179 387	1 286 083	1 572 812



This file is sealed with a digital signature.
The seal is a guarantee for the authenticity
of the document.

Document ID:
3EE601BADB4C40FA8563BCF21775AE01



JM Hansen Holding AS
Noter for selskaps- og konsernregnskapet 2024

Note 5 – Varige driftsmidler og immaterielle eiendeler

Morselskap

	Goodwill	Fast eiendom	Driftsløsøre	FoU	Sum
Anskaffelseskost 01.01		15 622 183	40 336	1 050 647	16 713 166
Tilgang		580 278	0	3 785 333	4 365 611
Avgang		3 490 000	40 336	0	3 530 336
Anskaffelseskost 31.12		12 712 461	0	4 835 980	17 548 441
Akkumulerte avskrivninger 31.12		0	0	0	0
Balanseførte verdier 31.12		12 712 461	0	4 835 980	17 548 441

Ingen av driftsmidlene avskrives.

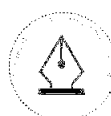
Konsern

	Goodwill	Fast eiendom	Driftsløsøre	FoU	Sum
Anskaffelseskost 01.01	-	15 622 183	11 457 332	9 639 925	36 719 440
Tilgang	6 070 387	580 278	5 329 193	5 853 512	17 833 370
Avgang	-	3 490 000	121 398	-	3 611 398
Anskaffelseskost 31.12	6 070 387	12 712 461	16 665 127	15 493 437	50 941 412
Akkumulerte avskrivninger 31.12	404 692	-	9 537 269	8 010 791	17 952 752
Balanseførte verdier 31.12	5 665 695	12 712 461	7 127 859	7 482 646	32 988 660

Årets avskrivninger 404 692 - 2 499 462 289 242 3 193 396

Avskrivningsplan Lineær Avskrives ikke Lineær Lineær
Avskrivningssatser 20 % 20-30 % 20-30 %

Det er forventet at samlet inntjening av pågående FoU vil motsvare medgåtte samlede utgifter. FoU relaterer seg til utvikling av forsilomåling og tilhørende dataanalyse.



This file is sealed with a digital signature.
The seal is a guarantee for the authenticity
of the document.

Document ID:
3EE601BADB4C40FA8563BCF21775AE01



JM Hansen Holding AS
Noter for selskaps- og konsernregnskapet 2024

Note 6 – Datterselskap, tilknyttet selskap mv.

Morselskap

<u>Datterselskaper</u>	<u>Egenkapital</u>	<u>Ervervet</u>	<u>Kontor</u>	<u>Eierandel</u>	<u>Balansført verdi</u>
JM Hansen AS	38 040 036	01.05.2010	Tromsø	100 %	41 013 709
Klimaservice AS	10 521 121	02.09.2024	Bardu	80 %	30 000
Ctrl AS	1 392 903	06.10.2023	Tromsø	80 %	800 000
Sum					52 913 709

Konsern

<u>Tilknyttede selskaper</u>	<u>Totalteq AS</u>	<u>Klimaservice AS</u>	
Forretningskontor	Tromsø	Bardu	
Eierandel	50 %	40 %	
Stemmeandel	50 %	40 %	
Anskaffelsestidspunkt	2019	2020	
			Sum
Anskaffelseskost	15 000	4 700 000	4 715 000
Andel resultat tidligere år	510 557	1 616 778	2 127 335
Inngående balanse	525 557	6 316 778	6 842 335
Tilgang i år		0	0
Andel resultat i år	0	464 748	464 748
Avsatt utbytte			
Avgang i år		-6 781 526	-6 781 526
Utgående balanse	525 557	0	525 557

Klimaservice AS ble gjennom trinnvis oppkjøp i september 2024 et datterselskap av JM Hansen Holding AS. Selskapet er innregnet som tilknyttet selskap for perioden januar til og med august 2024 og konsolidert som datterselskap for perioden september til og med desember 2024.



This file is sealed with a digital signature.
The seal is a guarantee for the authenticity
of the document.

Document ID:
3EE601BADB4C40FA8563BCF21775AE01



JM Hansen Holding AS
Noter for selskaps- og konsernregnskapet 2024

Note 7 – Skatt

Oversikt over skattekostnad, betalbar skatt og endring i utsatt skatt/skattefordel

	Mor		Konsem	
	2024	2023	2024	2023
Ordinært resultat før skatt	3 449 686	11 085 075	9 072 804	15 749 138
Permanente forskjeller	- 55 560	- 10 044 587	- 447 881	- 10 515 411
Konserneliminering u/skatteeffekt	-	-	-	-
Resultat før skatt Svalbard	- 1 705 856	- 1 124 344	- 1 947 621	- 6 058 031
Årets endring i midlertidige forskjeller	- 13 336	- 34 471	- 20 572 348	- 21 762 722
Anvendelse av fremførbart underskudd	- 1 674 933	-	- 9 122 677	-
Skattegrunnlag fastland	-	- 118 327	- 23 017 723	- 22 587 026
Ordinært resultat før skatt Svalbard	5 310 549	1 120 200	5 229 086	5 375 246
Permanente forskjeller	-	-	11 979	25 283
Årets endring i midlertidige forskjeller	- 3 604 693	4 134	- 3 293 444	657 492
Skattegrunnlag Svalbard	1 705 856	1 124 334	1 947 621	6 058 021
Betalbar skatt fastland (22 %)	-	-	117 493	-
Betalbar skatt Svalbard (16 %)	272 937	179 893	311 619	969 283
Skattefunn	-	-	- 519 330	- 958 180
Sum betalbar skatt	272 937	179 893	- 90 218	11 103
Betalbar skatt	272 937	179 893	429 112	969 283
Endring i utsatt skatt fastland (22 %)	371 419	- 18 446	1 293 039	2 335 709
Endring i utsatt skatt Svalbard (16 %)	576 751	- 661	526 951	- 105 198
For lite (for mye) avsatt skatt tidligere år	-	-	-	-
Skattekostnad i resultatregnskapet	1 221 107	160 786	2 249 102	3 199 794

Oversikt over midlertidige forskjeller og utsatt skatt/skattefordel

	Mor		Konsem	
	2024	2023	2024	2023
Varige driftsmidler	- 72 986	- 66 611	- 1 671 869	- 1 530 511
Tilvirkningskontrakter under arbeid	-	-	91 411 770	46 048 688
Varebeholdning	-	-	- 577 000	- 1 946 360
Utestående fordringer	-	-	- 1 488 476	- 684 600
Gevinst- og tapskonto	3 621 227	- 19 712	4 875 564	1 483 520
Regnsk.messig avsetning for forpl.	-	-	- 850 000	- 1 200 000
Skattemessig fremførbart underskudd	- 1 856 867	- 3 531 801	- 76 845 067	- 48 129 239
Netto midlertidige forskjeller	1 691 374	- 3 618 124	14 854 922	- 5 958 502
Utsatt skattefordel fastland (22 %)	- 424 568	- 795 987	2 551 709	- 1 184 454
Utsatt skatt Svalbard (16 %)	577 027	277	718 649	73 784
Netto utsatt skatt/utsatt skattefordel	152 460	- 795 710	3 270 357	- 1 110 670



This file is sealed with a digital signature.
The seal is a guarantee for the authenticity
of the document.

Document ID:
3EE601BADB4C40FA8563BCF21775AE01



JM Hansen Holding AS
Noter for selskaps- og konsernregnskapet 2024

Note 8 – Egenkapital

<u>Morselskap</u>	<u>Aksjekapital</u>	<u>Annen EK</u>	<u>Sum</u>
Egenkapital pr 01.01	600 000	71 117 545	71 717 545
Årets resultat		2 228 579	2 228 579
Avsatt utbytte		- 2 000 000	- 2 000 000
Egenkapital pr 31.12	600 000	71 346 124	71 946 124

<u>Konsern</u>	<u>Aksjekapital</u>	<u>Annen EK</u>	<u>Sum</u>
Egenkapital pr 01.01	600 000	68 103 239	68 703 239
Årets resultat		5 446 584	5 446 584
Tilgang minoritet ved nedslag DS		200 000	200 000
Tilgang trinnvis oppkjøp DS		2 782 904	2 782 904
Avsatt utbytte		- 2 000 000	- 2 000 000
Egenkapital pr 31.12	600 000	74 532 272	75 132 272

Note 9 – Gjeld, pantstillelser og garantier

	<u>Mor</u>		<u>Konsern</u>	
	<u>2024</u>	<u>2023</u>	<u>2024</u>	<u>2023</u>
Gjeld til kredittinstitusjoner	9 299 936	10 333 280	9 299 936	10 333 280

	<u>Mor</u>	<u>Konsern</u>
	<u>2024</u>	<u>2024</u>
Gjeld sikret ved pant		
Gjeld til kredittinstitusjoner	9 299 936	9 299 936

	<u>Mor</u>	<u>Konsern</u>
	<u>2024</u>	<u>2024</u>
Sikret i panteobjekt med bokførte verdier		
Eiendom	12 712 461	12 712 461
Varelager		6 971 317
Kundefordringer		42 667 163
Sum verdi av eiendeler stilt som sikkerhet	12 712 461	62 350 941

Kassakreditt	
Tilgjengelig kassakreditt	10 000 000
Ubenyttet del av kassakreditt	10 000 000

Garantiavsetning

Det er stilt løpende entreprenørgarantier ovenfor kunder.

Selskapet eier aksjer i Totalteq AS. Totalteq AS driver entreprenørvirksomhet innen rør, ventilasjon og elektro, og har stilt ordinære entreprenørgarantier og forsikringer. Sammen med medeier i selskapet har JM Hansen Holding AS stilt garantier for riktig oppfyllelse av arbeidet som Totalteq AS utfører.

Konsernkonto

Datterselskapenes likvider er en del av konsernets konsernkontoordning. Datterselskapenes netto innskudd i bank blir presentert som bankinnskudd og eventuelle trekk blir presentert som kortsiktig gjeld til kredittinstitusjoner i selskapsregnskapene. I konsernregnskapet presenteres netto konsernkonto som bankinnskudd mens trekk på konsernkonto er klassifisert som kortsiktig gjeld til kredittinstitusjoner i balansen.



This file is sealed with a digital signature.
The seal is a guarantee for the authenticity
of the document.

Document ID:
3EE601BADB4C40FA8563BCF21775AE01



JM Hansen Holding AS
Noter for selskaps- og konsernregnskapet 2024

Note 10 – Mellomværende med foretak i samme konsern

Morselskaps mellomværender med datterselskap

	2024	2023
Kortsiktige fordringer	6 000 000	10 000 000
Langsiktige fordringer	1 769 258	637 982
Sum fordringer på selskap i samme konsern	7 769 258	10 637 982

	2024	2023
Leieinntekter til datterselskaper	1 312 179	1 350 445

	2024	2023
Leverandørgjeld	468 041	
Langsiktig gjeld		
Sum gjeld til selskap i samme konsern	468 041	0

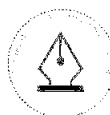
Vesentlige resultatposter i morselskap mot selskap i samme konsern

	2024
Leieinntekter til datterselskaper	1 312 179

Note 11 – Aksjer i andre selskaper

Mor og konsern

Foretaksnavn	Kontor	Eierandel	Balansført verdi
Elnett Gruppen AS	Lysaker	4,55 %	481 540
Dualog AS	Tromsø	0,93 %	314 151
Andel i Servicehavna i Nord	Tromsø	17,24 %	26 250
Balsfjord Næringsutvikling AS	Nordkjosbotn	3,02 %	10 000
Diverse mindre aksjer-/andelsposter			0
Sum			831 941



This file is sealed with a digital signature.
The seal is a guarantee for the authenticity
of the document.

Document ID:
3EE601BADB4C40FA8563BCF21775AE01



JM Hansen Holding AS
Noter for selskaps- og konsernregnskapet 2024

Note 12 – Bankinnskudd

	Morselskap	Konsern
Bundne skattetrekkmidler	-	6 062 471

Note 13 – Aksjekapital og aksjonærinformasjon

Aksjekapital

	Antall	Pålydende	Balanseført
Ordinære aksjer	1200	500	600 000

Eierstruktur

Aksjonærer i JM Hansen Holding AS pr 31.12 var:

	Aksjer	Eierandel	Stemmeandel
Nina Hansen Invest AS	414	34,50 %	34,50 %
Jo Martin Hansen	121	10,08 %	10,08 %
Trones Holding AS	121	10,08 %	10,08 %
Cherpe AS	121	10,08 %	10,08 %
Trones Invest AS	120	10,00 %	10,00 %
Christian Hjort	61	5,08 %	5,08 %
Erik Hjort	60	5,00 %	5,00 %
Peter Hjort	60	5,00 %	5,00 %
Vebjørn Trones Jensen	60	5,00 %	5,00 %
Brage Trones Jensen	60	5,00 %	5,00 %
Karin J Trones Hansen	2	0,17 %	0,17 %
Totalt antall aksjer	1200	100,00 %	100,00 %

JM Hansen Holding AS har forretningskontor i Ærfuglvegen 3A, 9015 Tromsø. Administrerende direktør eier indirekte 34,5 % av aksjene i selskapet via Nina Hansen Invest AS. Adm.dir. eier også indirekte aksjer i selskapet via Cherpe AS. Cherpe AS eier 10,08 % av aksjene og adm.dir. har en eierandel på 69,3 % i Cherpe AS. Styremedlem Jo Martin Hansen eier 10,08 % av aksjene i selskapet. Styremedlem Christin Hansen eier indirekte aksjer i selskapet via Trones Holding AS. Trones Holding eier 10,08 % av aksjene og styremedlem Christin Hansen har en eierandel på 79,1% i Trones Holding AS. I tillegg har Christin Hansen ytterligere indirekte eierskap av 10 % av aksjene i selskapet via 100% eierskap i Trones Invest AS.



This file is sealed with a digital signature.
The seal is a guarantee for the authenticity
of the document.

Document ID:
3EE601BADB4C40FA8563BCF21775AE01



Admincontrol

List of Signatures Page 1/1

2024 JM Hansen Holding AS - Årsberetning.pdf

Name	Method	Signed at
Hansen, Jo Martin	BANKID	2025-06-30 16:52 GMT+02
Hansen, Christin	BANKID	2025-06-30 15:58 GMT+02
Hansen, Nina Margareth	BANKID	2025-06-30 15:58 GMT+02
Furst, Siri	BANKID	2025-06-30 15:56 GMT+02
Hjort, Christian	BANKID	2025-06-30 15:49 GMT+02



This file is sealed with a digital signature. The seal is a guarantee for the authenticity of the document.

External reference: F6F0CCB5F7594F518AA84B37F019495F



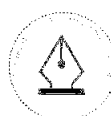
TLP:CLEAR

JM Hansen Holding AS

Årsrapport 2024

- Årsberetning
- Selskaps- og konsernregnskap
- Kontantstrømoppstilling
- Noter

TLP:CLEAR



This file is sealed with a digital signature.
The seal is a guarantee for the authenticity
of the document.

Document ID:
F6F0CCB5F7594F518AA84B37F019495F

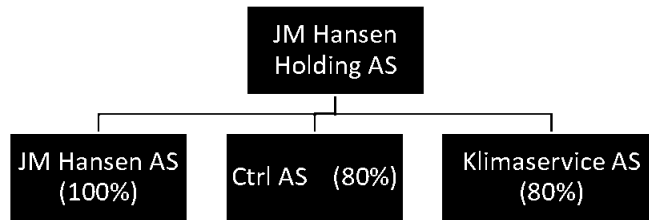


TLP: CLEAR

ÅRSBERETNING

Virksomhetens art og hvor den drives

JM Hansen Holding AS er et selskap etablert i Tromsø med lokalt eierskap, og driver sin virksomhet fra lokaler i Ærfuglvegen 3a i Tromsø. Selskapet er konsernspiss, og virksomheten består av å eie og forvalte aksjer og eiendom. Selskapet har ikke hatt noen ansatte i regnskapsåret. Per 31.12.2024 besto konsernet av følgende selskaper:



I tillegg har konsernet eierandeler i Totalteq AS (50%).

JM Hansen-konsernet er en ledende regional aktør innen elektro, ventilasjon, automasjon og maritime teknologiløsninger i Nord-Norge. Med hovedkontor i Tromsø, tilstedeværelse i omkringliggende områder og en strategisk avdeling på Svalbard, leverer vi kritisk infrastruktur og teknisk kompetanse til samfunn og næringsliv.

I 2024 sysselsatte konsernet 160 årsverk, og vi er blant landsdelens største privateide arbeidsgivere. JM Hansen bidrar til verdiskaping, kompetansebygging og bærekraftig utvikling i regionen.

JM Hansen er en stabil og fremtidsrettet samarbeidspartner med lang erfaring fra komplekse leveranser i både offentlig og privat sektor.

Driftsåret 2024

Resultat i 2024 er redusert fra forrige år. Vi avsluttet i 2023 de to største prosjektene i bedriftens historie, og har ikke hatt tilstrekkelig aktivitet for å dekke opp for dette i 2024.

Arbeidet med å sikre bedre lønnsomhet i vår kjernevirksomhet er en pågående prosess. Vi jobber kontinuerlig med forbedring av effektivitet gjennom organisering, prosessforbedring og digitalisering.

Arbeidet med å sikre bedre lønnsomhet i vår kjernevirksomhet er en pågående prosess. Vi jobber kontinuerlig med forbedring av effektivitet gjennom organisering, prosessforbedring og digitalisering.

I 2024 kjøpte JM Hansen seg opp i selskapet Klimaservice AS fra 40% eierandel til 80%. Selskapet Ctrl AS ble også stiftet, med 80% eierandel. De resterende 20% av aksjene i dette selskapet eies av ansatte i selskapet. I 2025 vil eierandelene i disse selskapene bli overført til JM Hansen AS for å styrke integrasjonen mellom selskapene.

De organisatoriske endringer, en god ordresreserve, den totaltekniske satsingen og mulighetene innenfor automatisering og digitalisering er svært viktig for fremtidig utvikling og vekst i JM Hansen.

Oversikt over utvikling og resultat

Omsetningen i selskapet er i 2024 på MNOK 6,1 mens konsernet totalt omsatte for MNOK 250,5. På konsernnivå er dette en reduksjon på MNOK 22,8 noe som tilsvarer 8,3%.

TLP: CLEAR



This file is sealed with a digital signature. The seal is a guarantee for the authenticity of the document.

Document ID:
F6F0CCB5F7594F518AA84B37F019495F



TLP: CLEAR

Resultat før skatt er på MNOK 3,5 i selskapsregnskapet, og MNOK 7,7 på konsernivå. Egenkapitalandelen er på 83,3% i selskapsregnskapet og 47,3% på konsernivå.

Det jobbes målrettet både med å øke lønnsomhet og effektivisere likviditetsstrøm fra driften. Styret mener at selskaps- og konsernregnskapet gir et rettviseende bilde av selskapets eiendeler og gjeld, finansielle stilling og resultat.

Utvikling i kontantstrøm

Netto kontantstrøm fra operasjonelle aktiviteter i konsernet er MNOK 13,1. Etter investeringer, finanstransaksjoner og utbytte er kontantstrømmen MNOK 8,6.

Likviditeten i konsernet er styrket i løpet av året. Likviditetsgraden er 1,8.

Redegjørelse for fremtidig utvikling

Vi har opplevd reduksjon i aktiviteten innen bygg- og anleggsbransjen de siste årene. Dette gjelder også 2025.

Det kan få direkte konsekvenser for vår virksomhet, både når det gjelder prosjektmengde og konkurransesituasjon. For å møte disse utfordringene proaktivt, har vi iverksatt flere tiltak som skal bidra til å opprettholde stabil drift og sikre videre vekst.

Et sentralt element i vår strategi er styrkingen av reiseavdelingen, som gir oss et bredere geografisk nedslagsfelt og økt fleksibilitet i prosjektgjennomføring. Dette gjør oss i stand til å påta oss oppdrag utenfor vårt tradisjonelle markedsområde og gir tilgang til nye kundegrupper og samarbeidsmuligheter.

I 2025 har vi allerede planlagt og igangsatt oppdrag utenfor vårt nærrområde, blant annet på Svalbard og i Finnsnes. Disse prosjektene representerer både spennende muligheter og viktige erfaringer som vil styrke vår gjennomføringsevne og tilpasningsdyktighet i et marked i endring.

Prognosene for bransjen tyder på at aktiviteten vil ta seg opp fra 2026 og fremover.

Sentrale risikoer og usikkerhetsfaktorer

Markedsrisiko

Inntektene i selskapsregnskapet til JM Hansen Holding AS stammer hovedsakelig fra utleie av fast eiendom på Svalbard. Det anses å foreligge lav risiko forbundet med disse aktivitetene.

Datterselskapene jobber i tøff konkurranse med større aktører både i prosjekt- og servicemarkedet. Dette både med tanke til tilgang på oppdrag og arbeidskraft. I 2024 har tilgangen på store prosjekter vært svakere enn tidligere på grunn av svak vekst i bygg og anleggsektoren. Det er kompensert for noe av dette gjennom mindre prosjekter.

Det jobbes kontinuerlig både med effektivisering og vurdering av lønnsomhet for å velge ut riktige segmenter for videre satsning. Ellers jobbes det systematisk i alle ledd i selskapet for at JM Hansen skal være en attraktiv arbeidsplass.

Målsetting for styring av finansiell risiko

Konsernet er noe eksponert for finansiell risiko. Målsettingen er å avdempe den finansielle risiko i størst mulig grad i forhold til den enkelte kontrakt, i tillegg til en aktiv likviditetsstyring som håndterer risiko knyttet til vår eksponering i markedet.

Renterisiko

Konsernet er noe eksponert mot endringer i rentenivået da deler av konsernets gjeld har flytende rente. En vesentlig endring i rentenivå kan også påvirke både kjøpsvilje og kjøpekraften til våre kunder.

TLP: CLEAR



This file is sealed with a digital signature. The seal is a guarantee for the authenticity of the document.

Document ID:
F6F0CCB5F7594F518AA84B37F019495F



TLP:CLEAR

Kreditrisiko

Risiko for tap på fordringer er i selskapsregnskapet vurdert som lavt, mens i konsernregnskapet er det vurdert som moderat. Konsernet har ikke hatt vesentlige tap på fordringer de siste år. Det er imidlertid gjort forsiktighetsavsetninger i årsregnskapet grunnet usikre fordringer, og konsernet er observant i forhold til slik risiko både i pågående prosjekter og ved inngåelse av nye kontrakter.

Likviditetsrisiko

Konsernet har vesentlige ressurser bundet opp i både kortsiktige og langsiktige kontrakter, og fører en aktiv likviditetsstyring som speiler vår eksponering i markedet. Det er iverksatt konkrete tiltak for å frigjøre tilstrekkelig likviditet for å dekke risikoeksponeringen i dagens og fremtidig prosjektportefølje, og vår likviditetssituasjon har hatt en positiv utvikling i perioden.

Forsknings- og utviklingsaktiviteter

Selskapet har i 2024 videreført forsknings- og utviklingsaktiviteter knyttet til tjenesteutvikling for oppdrettsnæringen. Konseptet er solgt til kunder i 2024, og arbeidet med videreutvikling fortsetter i 2024.

Fortsatt drift

Selskaps- og konsernregnskapet for 2024 er avlagt under forutsetning av fortsatt drift. Det bekreftes herved at forutsetningen for fortsatt drift er til stede.

Arbeidsmiljø

Sykefraværet i konsernet var på totalt 2718 dager i 2024, noe som utgjorde 5,3 % av total arbeidstid. Vi jobber målrettet videre for å minimere sykefravær.

Tallene omfatter ikke tilknyttede selskaper.

Konsernet har en ambisjon om null personskadetilfeller. Det er i løpet av året registrert 1 personskade som har resultert i sykefravær.

Det arbeides kontinuerlig med tiltak for å forebygge sykefravær og skader gjennom årlige vernerunder, tilpasning av arbeidsplasser og bruk av nødvendige hjelpemidler. Konsernet har et mål om å ha et lavere sykefravær enn bransjen ellers og vil fortsatt ha fokus på HMS i tiden fremover, herunder til enhver tid vurdere nødvendige tiltak for å redusere fraværet.

Konsernet oppfyller i god tradisjon ansvar for fremtidig fagarbeidere, og har også i 2024 inntatt nye lærlinger innenfor elektrofaget. Selskapet har også fått innvilget status som frittstående lærebedrift innen elektriker-, automatiserings-, og telekommunikasjonsmontørfaget.

Arbeidsmiljøet betraktes som godt, og samarbeidet med de ansattes organisasjoner har gjennom året vært konstruktivt og bidratt positivt til driften.

Vårt arbeid for likestilling og mot diskriminering

Prinsipper, prosedyrer og standarder for likestilling og mot diskriminering

Vårt likestillingsarbeid er forankret i konsernets strategier, verktøy og retningslinjer. Vi skal styrke mangfoldet i alle ledd av virksomheten. Vi vektlegger likebehandling og kvalifikasjonskrav i alle stillinger.

Hensynet til likestilling og ikke-diskriminering er ellers inkludert i den øvrige personalpolitikken. Konsernet arbeider aktivt for å fremme likestilling, sikre like muligheter og rettigheter og hindre diskriminering på grunn av etnisitet, nasjonal opprinnelse, avstamning, hudfarge, språk, religion og livssyn. Vi deltar i prosjekter for å fremme og rekruttere jenter til utradisjonelle yrkesvalg, som prosjektet «Jenter og teknologi».

TLP:CLEAR



This file is sealed with a digital signature.
The seal is a guarantee for the authenticity
of the document.

Document ID:
F6F0CCB5F7594F518AA84B37F019495F



TLP: CLEAR

Slik jobber vi for å sikre likestilling og ikke-diskriminering i praksis

Vi har etablert lønnsstabeller og lønnspolitikk basert på kjønnsnøytrale kriterier. Vi vektlegger mangfold og likestilling i rekrutteringsprosesser.

Slik jobber vi for å identifisere risiko for diskriminering og hindre for likestilling

Det gjennomføres årlig medarbeiderundersøkelse hvor et av temaene er «Mangfold, likeverd og inkludering». Ansatte gir score på ulike påstander og også åpne spørsmål.

Resultater av arbeidet og forventninger til arbeidet framover

Svarene i medarbeiderundersøkelsene viser at det er viktig å ha fokus på mangfold, likestilling og likeverd og være bevisst hva det innebærer at alle skal ha like muligheter. Gjennom å vektlegge verdien av mangfold, likestilling og likeverd, ønsker vi at dette bidrar til økt andel av kvinner i teknologiske og elektrofaglige stillinger.

Ytre miljø

JM Hansens virksomhet er ikke underlagt konsesjoner eller særskilte miljøpålegg. Det foreligger heller ingen kjente fremtidige miljøkrav som antas å kunne påvirke selskapets drift i vesentlig negativ grad.

Selskapets største miljøpåvirkninger er knyttet til innkjøp av varer og utstyr, transport og energiforbruk i egne bygg. Vi anser arbeidet med miljø og bærekraft som en integrert del av vår virksomhetsstyring og har gjennom flere år satt dette høyt på agendaen.

JM Hansen har vært Miljøfyrtårn-sertifisert siden 2011 og har siden oppstarten vært en aktiv deltaker i Klimapartner Troms. Vi arbeider systematisk for å redusere både vårt eget og våre kunders klimaavtrykk. Dette engasjementet omsettes i konkrete tiltak, blant annet:

- Økt andel elbiler i vår vare- og persontransport
- Fokus på energieffektiv drift av egne bygg
- Målrettet arbeid med avfallssortering, ombruk og gjenbruk

I tillegg til arbeidet med å redusere eget miljøavtrykk, bidrar JM Hansen aktivt til bærekraftsarbeidet hos våre kunder. Vi utvikler løsninger for energieffektivisering, og tilbyr konsepter for bærekraftig rehabilitering av eldre bygningsmasse – særlig innenfor bygg, industri og offentlig sektor.

JM Hansen er også deltaker og pådriver for et prosjekt med mål om å redusere mengden EE-avfall i bransjen gjennom økt gjenbruk.

Arbeidet med miljø og bærekraft vil videreføres og forsterkes i årene som kommer, i tråd med våre strategiske mål og kunders forventninger.

Åpenhetsloven

Konsemet er omfattet av loven. Arbeidet med dette pågår fortløpende, og vår redegjørelse er publisert og vil bli revidert innen fristen 30.06.2025. Redegjørelsen er publisert på vår hjemmeside under lenken <https://www.jmhansen.no/baerekraft>.

Styreansvarsforsikring

Konsemet har tegnet styreansvarsforsikring i Gjensidige.

Redegjørelse for årsregnskapet og resultatdisponering

Etter styrets oppfatning gir fremlagt resultatregnskap og balanse med noter uttrykk for virksomhetens resultat for 2024 og økonomiske stilling ved årsskiftet.

Det har ikke inntrådt forhold etter regnskapsårets slutt som er av betydning for bedømmelsen av regnskapet.

Styret foreslår at årsresultatet i JM Hansen Holding AS på kr 2 228 579 disponeres som følger:

TLP: CLEAR



This file is sealed with a digital signature. The seal is a guarantee for the authenticity of the document.

Document ID:
F6F0CCB5F7594F518AA84B37F019495F



TLP:CLEAR

Utbytte	2 000 000
Overføres til annen egenkapital	228 579
Totalt disponert	2 228 579

Avslutningsvis ønsker styret å takke alle ansatte i konsernet for den gode innsatsen i året som har gått.

Tromsø, 30. juni 2025

Siri Først
styrets leder

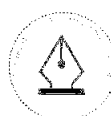
Nina Margareth Hansen
administrerende direktør/styremedlem

Christian Hjørt
styremedlem

Jo Martin Hansen
styremedlem

Christin Trones Hansen
styremedlem

TLP:CLEAR



This file is sealed with a digital signature.
The seal is a guarantee for the authenticity
of the document.

Document ID:
F6F0CCB5F7594F518AA84B37F019495F