



ÅRSREGNSKAPET FOR REGNSKAPSÅRET 2021 - GENERELL INFORMASJON

Enheten

Organisasjonsnummer: 984 823 886
Organisasjonsform: Aksjeselskap
Foretaksnavn: DØR OG VINDU AS
Forretningsadresse: Tomteveien 51
1618 FREDRIKSTAD

Regnskapsår

Årsregnskapets periode: 01.01.2021 - 31.12.2021

Konsern

Mørselskap i konsern: Ja
Konsernregnskap lagt ved: Ja

Regnskapsregler

Regler for små foretak benyttet: Nei
Benyttet ved utarbeidelsen av årsregnskapet til selskapet: Regnskapslovens alminnelige regler
Benyttet ved utarbeidelsen av årsregnskapet til konsernet: Regnskapslovens alminnelige regler

Årsregnskapet fastsatt av kompetent organ

Bekreftet av representant for selskapet: Manne Tangen
Dato for fastsettelse av årsregnskapet: 28.06.2022

Grunnlag for avgivelse

År 2021: Årsregnskapet er elektronisk innlevert
År 2020: Tall er hentet fra elektronisk innlevert årsregnskap fra 2021

Det er ikke krav til at årsregnskapet m.v. som sendes til Regnskapsregisteret er undertegnet. Kontrollen på at dette er utført ligger hos revisor/enhetens øverste organ. Sikkerheten ivaretas ved at innsender har rolle/rettighet for innsending av årsregnskapet via Altinn, og ved at det bekreftes at årsregnskapet er fastsatt av kompetent organ.

Brønnøysundregistrene, 22.06.2023



Resultatregnskap

Beløp i: NOK	Note	2021	2020
RESULTATREGNSKAP			
Inntekter			
Sum inntekter		0	
Kostnader			
Lønnskostnad	3	766 752	
Annen driftskostnad	3	30 000	30 000
Sum kostnader		796 752	30 000
Driftsresultat		-796 752	-30 000
Finansinntekter og finanskostnader			
Inntekt på investering i datterselskap og tilknyttet selskap		13 709 959	12 314 944
Annen renteinntekt		3 115	197
Sum finansinntekter		13 713 074	12 315 141
Netto finans		13 713 074	12 315 141
Ordinært resultat før skattekostnad		12 916 322	12 285 141
Skattekostnad på ordinært resultat	6		18 731
Ordinært resultat etter skattekostnad		12 916 322	12 266 410
Årsresultat		12 916 322	12 266 410
Overføringer og disponeringer			
Ordinært utbytte	7	-800 000	-1 200 000
Overføring til/fra annen egenkapital	7	-12 116 322	-11 066 410
Sum overføringer og disponeringer		-12 916 322	-12 266 410



Balanse

Beløp i: NOK	Note	2021	2020
BALANSE - EIENDELER			
Anleggsmidler			
Immaterielle eiendeler			
Sum immaterielle eiendeler		0	
Finansielle anleggsmidler			
Investering i datterselskap	4	540 000	540 000
Sum finansielle anleggsmidler		540 000	540 000
Sum anleggsmidler		540 000	540 000
Omløpsmidler			
Varer			
Fordringer			
Andre fordringer	3,5	14 522 459	13 522 444
Sum fordringer		14 522 459	13 522 444
Bankinnskudd, kontanter og lignende			
Bankinnskudd, kontanter og lignende	8	56 213	24 806
Sum bankinnskudd, kontanter og lignende		56 213	24 806
Sum omløpsmidler		14 578 672	13 547 250
SUM EIENDELER		15 118 672	14 087 250
BALANSE - EGENKAPITAL OG GJELD			
Egenkapital			
Innskutt egenkapital			
Aksjekapital	2,7	100 000	100 000
Sum innskutt egenkapital		100 000	100 000
Opptjent egenkapital			
Annen egenkapital	7	12 116 323	11 133 672



Balanse

Beløp i: NOK	Note	2021	2020
Sum opptjent egenkapital		12 116 323	11 133 672
Sum egenkapital		12 216 323	11 233 672
Sum langsiktig gjeld		0	0
Kortsiktig gjeld			
Skyldige offentlige avgifter	8	56 772	
Annen kortsiktig gjeld	5	2 845 577	2 853 578
Sum kortsiktig gjeld		2 902 349	2 853 578
Sum gjeld		2 902 349	2 853 578
SUM EGENKAPITAL OG GJELD		15 118 672	14 087 250



Konsernets resultatregnskap

Beløp i: NOK	Note	2021	2020
RESULTATREGNSKAP			
Inntekter			
Salgsinntekt	12	227 629 647	204 370 256
Annen driftsinntekt	12	6 583 290	6 283 268
Sum inntekter		234 212 937	210 653 524
Kostnader			
Varekostnad	14	152 562 924	138 440 027
Lønnskostnad	3	37 464 360	32 580 133
Avskrivning	4,16	1 622 234	1 574 108
Nedskrivning av varige driftsmidler og immaterielle eiendeler	3,13	22 882 620	19 525 008
Annen driftskostnad		30 000	30 000
Sum kostnader		214 562 138	192 149 276
Driftsresultat		19 650 799	18 504 248
Finansinntekter og finanskostnader			
Annen finansinntekt		382 441	562 952
Sum finansinntekter		382 441	562 952
Annen finanskostnad		553 844	794 696
Sum finanskostnader		553 844	794 696
Netto finans		-171 403	-231 744
Ordinært resultat før skattekostnad		19 479 396	18 272 504
Skattekostnad på ordinært resultat		4 256 088	4 036 595
Ordinært resultat etter skattekostnad		15 223 308	14 235 909
Årsresultat		15 223 308	14 235 909
Overføringer og disponeringer			
Ordinært utbytte		-800 000	-1 200 000
Overføring til/fra annen egenkapital		-14 453 308	-13 065 909
Sum overføringer og disponeringer		-15 253 308	-14 265 909



Konsernets balanse

Beløp i: NOK	Note	2021	2020
BALANSE - EIENDELER			
Anleggsmidler			
Immaterielle eiendeler			
Utsatt skattefordel	6	630 478	484 569
Goodwill	16	447 453	703 141
Sum immaterielle eiendeler		1 077 931	1 187 710
Varige driftsmidler			
Driftsløsøre, inventar, verktøy, kontormaskiner	4,10	4 912 016	4 399 242
Sum varige driftsmidler		4 912 016	4 399 242
Finansielle anleggsmidler			
Investeringer i aksjer og andeler	9	114 555	114 555
Andre fordringer	15	1 680 522	1 129 179
Sum finansielle anleggsmidler		1 795 077	1 243 734
Sum anleggsmidler		7 785 024	6 830 686
Omløpsmidler			
Varer			
Varer	10,14	37 206 239	27 266 003
Sum varer		37 206 239	27 266 003
Fordringer			
Kundefordringer	10	16 022 611	12 907 384
Andre fordringer	3	3 101 790	3 350 111
Sum fordringer		19 124 401	16 257 495
Bankinnskudd, kontanter og lignende			
Bankinnskudd, kontanter og lignende	2,10	8 784 555	14 392 317
Sum bankinnskudd, kontanter og lignende		8 784 555	14 392 317
Sum omløpsmidler		65 115 195	57 915 815
SUM EIENDELER		72 900 219	64 746 501



Konsernets balanse

Beløp i: NOK	Note	2021	2020
BALANSE - EGENKAPITAL OG GJELD			
Egenkapital			
Innskutt egenkapital			
Aksjekapital	5,7	100 000	100 000
Sum innskutt egenkapital		100 000	100 000
Opptjent egenkapital			
Annen egenkapital	7	26 974 881	24 067 335
Sum opptjent egenkapital		26 974 881	24 067 335
Sum egenkapital		27 074 881	24 167 335
Gjeld			
Langsiktig gjeld			
Andre avsetninger for forpliktelser	11	2 489 364	2 727 737
Sum avsetninger for forpliktelser		2 489 364	2 727 737
Annen langsiktig gjeld			
Gjeld til kredittinstitusjoner	10,15	2 368 035	417 400
Sum annen langsiktig gjeld		2 368 035	417 400
Sum langsiktig gjeld		4 857 399	3 145 137
Kortsiktig gjeld			
Gjeld til kredittinstitusjoner	10	2 199 396	2 500 885
Leverandørgjeld		23 109 713	19 678 214
Betalbar skatt	6	4 023 563	3 389 561
Skyldige offentlige avgifter		5 551 378	6 352 517
Utbytte	7	800 000	1 200 000
Annen kortsiktig gjeld	10	5 283 889	4 312 852
Sum kortsiktig gjeld		40 967 939	37 434 029
Sum gjeld		45 825 338	40 579 166
SUM EGENKAPITAL OG GJELD		72 900 219	64 746 501



Brønnøysundregistrene

ÅRSREGNSKAP FOR REGNSKAPSÅRET 2021 - GENERELL INFORMASJON

Journalnummer: 2022 615716

Enheten

Organisasjonsnummer: 984 823 886
Organisasjonsform: Aksjeselskap
Foretaksnavn: DØR OG VINDU AS
Forretningsadresse: Tomteveien 51
1618 FREDRIKSTAD

Regnskapsår

Årsregnskapets periode: 01.01.2021 - 31.12.2021

Konsern

Morselskap i konsern: Ja
Konsernregnskap lagt ved: Ja

Regnskapsregler

Regler for små foretak benyttet: Nei
Benyttet ved utarbeidelsen av
årsregnskapet til selskapet: Regnskapslovens alminnelige regler
Benyttet ved utarbeidelsen av
årsregnskapet til konsernet: Regnskapslovens alminnelige regler

Årsregnskapet fastsatt av kompetent organ

Bekreftet av representant for selskapet: Manne Tangen
Dato for fastsettelse av årsregnskapet: 28.06.2022

Revisjon

Ekstern autorisert regnskapsfører har i løpet av regnskapsåret bistått ved den løpende regnskapsføringen eller utført andre tjenester for selskapet enn å utarbeide årsregnskapet: Ja

Grunnlag for avgivelse

År 2021: Årsregnskap er elektronisk innlevert.
År 2020: Tall er hentet fra elektronisk innlevert årsregnskap fra 2021.

Det er ikke krav til at årsregnskapet m.v. som sendes til Regnskapsregisteret er undertegnet. Kontrollen på at dette er utført ligger hos revisor/enhetens øverste organ. Sikkerheten ivaretas ved at innsender har rolle/rettighet for innsending av årsregnskapet via Altinn, og ved at det bekreftes at årsregnskapet er fastsatt av kompetent organ.

Brønnøysundregistrene, 09.07.2022

Brønnøysundregistrene
Postadresse: Postboks 900, 8910 Brønnøysund
Telefon: 75 00 75 00
E-post: firmapost@brreg.no Internett: www.brreg.no
Organisasjonsnummer: 974 760 673



Organisasjonsnr: 984 823 886
DØR OG VINDU AS

RESULTATREGNSKAP

Beløp i: NOK	Note	2021	2020
RESULTATREGNSKAP			
Inntekter			
Sum inntekter		0	
Kostnader			
Lønnskostnad	3	766 752	
Annen driftskostnad	3	30 000	30 000
Sum kostnader		796 752	30 000
Driftsresultat		-796 752	-30 000
Finansinntekter og finanskostnader			
Inntekt på investering i datterselskap og tilknyttet selskap		13 709 959	12 314 944
Annen renteinntekt		3 115	197
Sum finansinntekter		13 713 074	12 315 141
Netto finans		13 713 074	12 315 141
Ordinært resultat før skattekostnad		12 916 322	12 285 141
Skattekostnad på ordinært resultat	6		18 731
Ordinært resultat etter skattekostnad		12 916 322	12 266 410
Årsresultat		12 916 322	12 266 410
Overføringer og disponeringer			
Ordinært utbytte	7	-800 000	-1 200 000
Overføring til/fra annen egenkapital	7	-12 116 322	-11 066 410
Sum overføringer og disponeringer		-12 916 322	-12 266 410



Organisasjonsnr: 984 823 886
DØR OG VINDU AS

BALANSE

Beløp i: NOK Note 2021 2020

BALANSE - EIENDELER

Anleggsmidler			
Immaterielle eiendeler			
Sum immaterielle eiendeler		0	
Finansielle anleggsmidler			
Investering i datterselskap 4		540 000	540 000
Sum finansielle anleggsmidler		540 000	540 000
Sum anleggsmidler		540 000	540 000
Omløpsmidler			
Varer			
Fordringer			
Andre fordringer	3,5	14 522 459	13 522 444
Sum fordringer		14 522 459	13 522 444
Bankinnskudd, kontanter og lignende			
Bankinnskudd, kontanter og lignende	8	56 213	24 806
Sum bankinnskudd, kontanter og lignende		56 213	24 806
Sum omløpsmidler		14 578 672	13 547 250
SUM EIENDELER		15 118 672	14 087 250

BALANSE - EGENKAPITAL OG GJELD

Egenkapital			
Innskutt egenkapital			
Aksjekapital	2,7	100 000	100 000
Sum innskutt egenkapital		100 000	100 000
Opptjent egenkapital			
Annen egenkapital	7	12 116 323	11 133 672
Sum opptjent egenkapital		12 116 323	11 133 672
Sum egenkapital		12 216 323	11 233 672
Sum langsiktig gjeld		0	0
Kortsiktig gjeld			
Skyldige offentlige avgifter	8	56 772	



Annen kortsiktig gjeld	5	2 845 577	2 853 578
Sum kortsiktig gjeld		2 902 349	2 853 578
Sum gjeld		2 902 349	2 853 578
SUM EGENKAPITAL OG GJELD		15 118 672	14 087 250



Organisasjonsnr: 984 823 886
DØR OG VINDU AS

KONSERNRESULTATREGNSKAP

Beløp i: NOK	Note	2021	2020
RESULTATREGNSKAP			
Inntekter			
Salgsinntekt	12	227 629 647	204 370 256
Annen driftsinntekt	12	6 583 290	6 283 268
Sum inntekter		234 212 937	210 653 524
Kostnader			
Varekostnad	14	152 562 924	138 440 027
Lønnskostnad	3	37 464 360	32 580 133
Avskrivning	4,16	1 622 234	1 574 108
Nedskrivning av varige driftsmidler og immaterielle eiendeler	3,13	22 882 620	19 525 008
Annen driftskostnad		30 000	30 000
Sum kostnader		214 562 138	192 149 276
Driftsresultat		19 650 799	18 504 248
Finansinntekter og finanskostnader			
Annen finansinntekt		382 441	562 952
Sum finansinntekter		382 441	562 952
Annen finanskostnad		553 844	794 696
Sum finanskostnader		553 844	794 696
Netto finans		-171 403	-231 744
Ordinært resultat før skattekostnad			
Skattekostnad på ordinært resultat		4 256 088	4 036 595
Ordinært resultat etter skattekostnad		15 223 308	14 235 909
Årsresultat		15 223 308	14 235 909
Overføringer og disponeringer			
Ordinært utbytte		-800 000	-1 200 000
Overføring til/fra annen egenkapital		-14 453 308	-13 065 909
Sum overføringer og disponeringer		-15 253 308	-14 265 909



Organisasjonsnr: 984 823 886
DØR OG VINDU AS

KONSERNBALANSE

Beløp i: NOK	Note	2021	2020
BALANSE - EIENDELER			
Anleggsmidler			
Immaterielle eiendeler			
Utsatt skattefordel	6	630 478	484 569
Goodwill	16	447 453	703 141
Sum immaterielle eiendeler		1 077 931	1 187 710
Varige driftsmidler			
Driftsløsøre, inventar, verktøy, kontormaskiner	4,10	4 912 016	4 399 242
Sum varige driftsmidler		4 912 016	4 399 242
Finansielle anleggsmidler			
Investeringer i aksjer og andeler	9	114 555	114 555
Andre fordringer	15	1 680 522	1 129 179
Sum finansielle anleggsmidler		1 795 077	1 243 734
Sum anleggsmidler		7 785 024	6 830 686
Omløpsmidler			
Varer			
Varer	10,14	37 206 239	27 266 003
Sum varer		37 206 239	27 266 003
Fordringer			
Kundefordringer	10	16 022 611	12 907 384
Andre fordringer	3	3 101 790	3 350 111
Sum fordringer		19 124 401	16 257 495
Bankinnskudd, kontanter og lignende			
Bankinnskudd, kontanter og lignende	2,10	8 784 555	14 392 317
Sum bankinnskudd, kontanter og lignende		8 784 555	14 392 317
Sum omløpsmidler		65 115 195	57 915 815
SUM EIENDELER		72 900 219	64 746 501
BALANSE - EGENKAPITAL OG GJELD			
Egenkapital			
Innskutt egenkapital			
Aksjekapital	5,7	100 000	100 000



Sum innskutt egenkapital		100 000	100 000
Opptjent egenkapital			
Annen egenkapital	7	26 974 881	24 067 335
Sum opptjent egenkapital		26 974 881	24 067 335
Sum egenkapital		27 074 881	24 167 335
Gjeld			
Langsiktig gjeld			
Andre avsetninger for forpliktelse	11	2 489 364	2 727 737
Sum avsetninger for forpliktelse		2 489 364	2 727 737
Annen langsiktig gjeld			
Gjeld til kredittinstitusjoner	10,15	2 368 035	417 400
Sum annen langsiktig gjeld		2 368 035	417 400
Sum langsiktig gjeld		4 857 399	3 145 137
Kortsiktig gjeld			
Gjeld til kredittinstitusjoner	10	2 199 396	2 500 885
Leverandørgjeld		23 109 713	19 678 214
Betalbar skatt	6	4 023 563	3 389 561
Skyldige offentlige avgifter		5 551 378	6 352 517
Utbytte	7	800 000	1 200 000
Annen kortsiktig gjeld	10	5 283 889	4 312 852
Sum kortsiktig gjeld		40 967 939	37 434 029
Sum gjeld		45 825 338	40 579 166
SUM EGENKAPITAL OG GJELD		72 900 219	64 746 501



Organisasjonsnr: 984 823 886
DØR OG VINDU AS

NOTEOPPLYSNINGER - SELSKAP - alle poster oppgitt i hele tall

Note
1

Regnskapsprinsipper
Årsregnskapet er satt opp i samsvar med regnskapslovens bestemmelser og god regnskapsskikk.

Note
2,7

Antall aksjer og aksjeeiere

<u>Aksjeklasse</u>	<u>Ant. aksjer</u>	<u>Pålydende</u>	<u>Bokført verdi</u>
Ordinære aksjer	400.00	250.00	100000.00
<u>Aksjeeiere - fritekst</u>	<u>Antall</u>	<u>Eierandel</u>	<u>Aksjeklasse</u>
Manne Tangen	200.00	50.00%	Ordinære aksjer
Paul Brännström	200.00	50.00%	Ordinære aksjer
<u>Sum</u>	<u>Sum antall</u>	<u>Sum eierandel</u>	
	400.00	100.00%	

Note
3

Lønn og ytelser

<u>Lønn</u>	<u>Årets</u>	<u>Fjorårets</u>
	672000.00	
<u>Arbeidsgiveravgift</u>	<u>Årets</u>	<u>Fjorårets</u>
	94752.00	
<u>Sum lønnskostnader</u>	<u>Årets</u>	<u>Fjorårets</u>
	766752.00	

Note
3

Ytelser til ledende personer

Ytelser til daglig leder

<u>Ytelser</u>	<u>Lønn</u>	<u>Pensj.forpl.</u>	<u>Andre godtgj.</u>
	300000.00		

**Note**

3

Ytelser til andre ledende personer

<u>Ledende person</u>	<u>Lønn</u>	<u>Pensj.forpl.</u>	<u>Andre godtgj.</u>
Styreleder	300000.00		
<u>Sum ytelse andre led.pers.</u>	<u>Lønn</u>	<u>Pensj.forpl.</u>	<u>Andre godtgj.</u>
	300000.00		

Note

3

Antall årsverk i regnskapsåret

Virksomheten har hatt følgende antall årsverk:

1.00

Note**Lån og sikkerhetsstillelse til ledende personer og aksjeeiere**

Er det gitt lån eller sikkerhetsstillelse til ledende personer: Nei

Note

3

Konsern, tilknyttet selskap og datterselskap**Tilknyttet selskap/datterselskap**

<u>Navn og adresse</u>	<u>Eierandel</u>	<u>Stemmeandel</u>	<u>Egenkapital</u>	<u>Resultat</u>
Dør & Vindu Gruppen AS	100.00%	100.00%	5759199.00	13100352.00
Dør & Vindu AS	100.00%	100.00%	5005.00	-6785.00

<u>Omløpsmidler</u>	<u>Startdato</u>	<u>Sluttdato</u>	<u>Endring</u>
---------------------	------------------	------------------	----------------

<u>Skattemessig fremf.undersk.</u>	<u>Startdato</u>	<u>Sluttdato</u>	<u>Endring</u>
------------------------------------	------------------	------------------	----------------

<u>Kortsiktig gjeld</u>	<u>Startdato</u>	<u>Sluttdato</u>	<u>Endring</u>
-------------------------	------------------	------------------	----------------



Organisasjonsnr: 984 823 886
DØR OG VINDU AS

NOTEOPPLYSNINGER - KONSERN - alle poster oppgitt i hele tall

Note
1

Regnskapsprinsipper
Årsregnskapet er satt opp i samsvar med regnskapslovens bestemmelser og god regnskapsskikk.

Note
5,7

Antall aksjer og aksjeeiere

<u>Aksjeklasse</u>	<u>Ant. aksjer</u>	<u>Pålydende</u>	<u>Bokført verdi</u>
Ordinære aksjer	400.00	250.00	100000.00
<u>Aksjeeiere - fritekst</u>	<u>Antall</u>	<u>Eierandel</u>	<u>Aksjeklasse</u>
Manne Tangen	200.00	50.00%	Ordinære aksjer
Paul Brännström	200.00	50.00%	Ordinære aksjer
<u>Sum</u>	<u>Sum antall</u>	<u>Sum eierandel</u>	
	400.00	100.00%	

Note
3

Ytelser til ledende personer

Ytelser til daglig leder

<u>Ytelser</u>	<u>Lønn</u>	<u>Pensj.forpl.</u>	<u>Andre godtgj.</u>
	1456768.00		41568.00

Note
3

Ytelser til andre ledende personer

<u>Ledende person</u>	<u>Lønn</u>	<u>Pensj.forpl.</u>	<u>Andre godtgj.</u>
Styreleder	1456179.00		49740.00
<u>Sum ytelse andre led.pers.</u>	<u>Lønn</u>	<u>Pensj.forpl.</u>	<u>Andre godtgj.</u>
	1456179.00		49740.00

Note



Dør og Vindu AS Konsern

ÅRSRAPPORT 2021

Årsberetning

Selskapsregnskap

- Resultatregnskap
- Balanse
- Kontantstrømoppstilling
- Noter

Konsernregnskap

- Resultatregnskap
- Balanse
- Kontantstrømoppstilling
- Noter

Revisjonsberetning



Dør og Vindu AS

Årsberetning 2021

Dør og Vindu AS

Org.nr: 984 823 886

Virksomhetens art

Dør og Vindu AS er et investeringsselskap med kontoradresse i Fredrikstad kommune. Selskapet er morselskap i konsern. Konsernet består av butikker lokalisert i Fredrikstad, Oslo, Moss, Halden, Drammen, Sarpsborg, Sandefjord og Trømborg, samt en fabrikk i Sverige.

Rettvisende oversikt

Styret mener at årsregnskapet gir et rettvisende bilde av selskapets og konsernets eiendeler og gjeld, finansielle stilling og resultat.

Utvikling i resultat og stilling

Morselskapet har ikke hatt omsetning i 2021 eller i 2020. For konsernet endte omsetningen på 234,2 millioner kroner som er en økning på 11 % fra året før. Årsresultatet for selskapet ble kr. 15,2 millioner kroner, en oppgang fra året før. For konsernet ble årsresultatet 15,2 millioner kroner som er en oppgang på 1,0 millioner kroner fra året før. Totalkapitalen er på 72,9 millioner kroner i 2021. Egenkapitalprosenten i konsernet er på 37 % og er etter styrets vurdering tilfredsstillende.

Redegjørelse for foretakets utsikter

Etter styrets oppfatning er selskapet i en sunn finansiell posisjon.

Markedsrisiko

Konsernet har liten kortsiktig risiko i vårt marked, og den vurderes som normal.

Finansiell risiko

Konsernet har eksponering mot valuta (SEK) da deler av innkjøp av varer gjøres i denne valutaen. Valutasikring vurderes fortløpende, men har i liten grad vært gjort.

Kredittrisiko

Risikoen for tap på fordringer er vurdert som lav og kontrollen på kunder oppleves som god. Konsernet har hittil ikke hatt vesentlige tap på fordringer.

Likviditetsrisiko

Konsernet har hatt noen bra år, med sterk vekst som har hatt positiv innvirkning på likviditeten. Det oppleves en vesentlig bedring av likviditeten de siste årene. Styret vurderer likviditeten som tilfredsstillende.

Fortsatt drift

I samsvar med regnskapsloven § 3-3 bekreftes det at forutsetningene for fortsatt drift er tilstede. Til grunn for antagelsen ligger resultatprognoser for inneværende år og selskapets og konsernets langsiktige og strategiske prognoser. Selskapet er i en sunn økonomisk og finansiell stilling.

Arbeidsmiljø

Styret anser arbeidsmiljøet som tilfredsstillende, og har ikke iverksatt spesielle tiltak på dette området i 2021. Det har ikke vært vesentlige skader eller ulykker i 2021. Samlet sykefravær har vært ubetydelig.

Likestilling

Konsernet har i 2021 sysselsatt totalt 52 ansatte, og styret har hatt 4 medlemmer. Fordelingen blant de ansatte har vært 52 menn og 0 kvinner, mens blant styremedlemmene har det vært 2 kvinner og 2 menn. Selskapets personalpolitikk er basert på lik lønn og likt arbeid, noe som innebærer at kvinner og menn har lik lønn i lik stilling, gitt at andre forutsetningen er like.



Dør og Vindu AS

innen området.

Diskriminering

Diskrimineringslovens formål er å fremme likestill, sikre like mulighet er og rettigheter og å hindre diskriminering på grunn av etnisitet, nasjonal opprinnelse, avstemming, hudfarge, språk, religion og livssyn. Konsernet har fastsatt retningslinjer som skal sørge for at det ikke skal forekomme diskriminering på grunn av dette.

Forsikring for styrets medlemmer og daglig leder

Det er ikke tegnet forsikring som dekker styrets og daglig leders ansvar overfor foretaket og tredjepersoner.

Ytre miljø

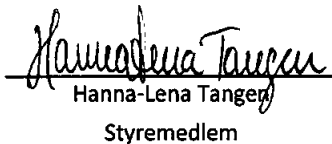
Konsernets virksomhet forurenses ikke det ytre miljø.

Fredrikstad, 28. juni 2022


Styret for Dør og Vindu AS



Marile Tangen
Styreleder



Hanna-Lena Tangen
Styremedlem



Paul Brännström
Styremedlem/daglig leder



Martta Brännström
Styremedlem



Dør og Vindu AS

Resultatregnskap

	Note	2021	2020
Driftskostnader			
Lønnskostnad	3	766 752	0
Annen driftskostnad	3	<u>30 000</u>	<u>30 000</u>
Sum driftskostnader		<u>796 752</u>	<u>30 000</u>
Driftsresultat		<u>-796 752</u>	<u>-30 000</u>
Finansinntekter og finanskostnader			
Inntekt på inv. i datterselskap og tilknyttet selskap		13 709 959	12 314 944
Annen finansinntekt		<u>3 115</u>	<u>197</u>
Netto finansposter		<u>13 713 074</u>	<u>12 315 141</u>
Ordinært resultat før skattekostnad		<u>12 916 322</u>	<u>12 285 141</u>
Skattekostnad på ordinært resultat	6	<u>0</u>	<u>18 731</u>
Årsresultat		<u>12 916 322</u>	<u>12 266 410</u>
Overføringer og disponeringer			
Utbytte	7	800 000	1 200 000
Overføringer annen egenkapital	7	<u>12 116 322</u>	<u>11 066 410</u>
Sum disponert		<u>12 916 322</u>	<u>12 266 410</u>



Dør og Vindu AS

Balanse pr. 31. desember

	Note	2021	2020
Anleggsmidler			
<i>Finansielle anleggsmidler</i>			
Investeringer i datterselskap	4	<u>540 000</u>	<u>540 000</u>
Sum finansielle anleggsmidler		<u>540 000</u>	<u>540 000</u>
Sum anleggsmidler		<u>540 000</u>	<u>540 000</u>
Omløpsmidler			
<i>Fordringer</i>			
Andre fordringer	3, 5	<u>14 522 459</u>	<u>13 522 444</u>
Sum fordringer		<u>14 522 459</u>	<u>13 522 444</u>
Bankinnskudd, kontanter og lignende	8	<u>56 213</u>	<u>24 806</u>
Sum omløpsmidler		<u>14 578 672</u>	<u>13 547 250</u>
Sum eiendeler		<u>15 118 672</u>	<u>14 087 250</u>




Dør og Vindu AS

Balanse pr. 31. desember

	Note	2021	2020
Egenkapital			
<i>Innskutt egenkapital</i>			
Aksjekapital	2, 7	<u>100 000</u>	<u>100 000</u>
Sum innskutt egenkapital		<u>100 000</u>	<u>100 000</u>
<i>Opptjent egenkapital</i>			
Annen egenkapital	7	<u>12 116 323</u>	<u>11 133 673</u>
Sum opptjent egenkapital		<u>12 116 323</u>	<u>11 133 673</u>
Sum egenkapital		<u>12 216 323</u>	<u>11 233 673</u>
Gjeld			
<i>Kortsiktig gjeld</i>			
Skyldige offentlige avgifter	8	56 772	0
Annen kortsiktig gjeld	5	<u>2 845 577</u>	<u>2 853 577</u>
Sum kortsiktig gjeld		<u>2 902 349</u>	<u>2 853 577</u>
Sum gjeld		<u>2 902 349</u>	<u>2 853 577</u>
Sum egenkapital og gjeld		<u>15 118 672</u>	<u>14 087 250</u>

31. desember 2021
Fredrikstad, 28. juni 2022


Karl Paul Brännström
Styremedlem, daglig leder


Hanna-Lena Tangen
Styremedlem


Märta Brännström
Styremedlem


Manne Manasse A Tangen
Styreleder



Dør og Vindu AS

Kontantstrømoppstilling

	Note	2021	2020
Kontantstrømmer fra operasjonelle aktiviteter			
Resultat før skattekostnad		12 916 322	12 285 141
Resultatandel i datterselskap/tilknyttet selskap		-13 709 959	-12 314 944
Endring i andre tidsavgrensningsposter		128 772	0
Netto kontantstrøm fra operasjonelle aktiviteter		<u>-664 865</u>	<u>-29 803</u>
Kontantstrømmer fra investeringsaktiviteter			
Innbetalt på kortsiktige og langsiktige fordringer		12 309 945	-7 500
Netto kontantstrøm fra investeringsaktiviteter		<u>12 309 945</u>	<u>-7 500</u>
Kontantstrømmer fra finansieringsaktiviteter			
Innbetaling ved opptak av ny kortsiktig gjeld		320 000	1 620 399
Utbetalinger av utbytte		-11 133 672	-1 800 000
Utbetaling av lån aksjonærer		-800 000	-1 200 000
Netto kontantstrøm fra finansieringsaktiviteter		<u>-11 613 672</u>	<u>-1 379 601</u>
Netto endring i likvider i året		31 408	-1 416 904
Kontanter og bankinnskudd per 01.01		24 806	1 441 710
Kontanter og bankinnskudd per. 31.12		<u>56 214</u>	<u>24 806</u>



Dør og Vindu AS

Noter til regnskapet for 2021

Note 1 - Regnskapsprinsipper

Årsregnskapet er satt opp i samsvar med regnskapslovens bestemmelser og god regnskapsskikk.

Datterselskap/tilknyttet selskap

Datterselskapet og tilknyttede selskaper vurderes etter kostmetoden i selskapsregnskapet. Investeringen er vurdert til anskaffelseskost for aksjene med mindre nedskrivning har vært nødvendig. Det er foretatt nedskrivning til virkelig verdi når verdifall skyldes årsaker som ikke kan antas å være forbigående og det må anses nødvendig etter god regnskapsskikk. Nedskrivninger er reversert når grunnlaget for nedskrivning ikke lenger er til stede.

Utbytte og andre utdelinger er inntektsført samme år som det er avsatt i datterselskapet. Overstiger utbytte andel av tilbakeholdt resultat etter kjøpet, representerer den overskytende del tilbakebetaling av investert kapital, og utdelingene er fratrukket investeringens verdi i balansen.

Klassifisering og vurdering av balanseposter

Omløpsmidler og kortsiktig gjeld omfatter poster som forfaller til betaling innen ett år etter balansedagen, samt poster som knytter seg til varekretsløpet. Øvrige poster er klassifisert som anleggsmiddel/langsiktig gjeld.

Omløpsmidler vurderes til laveste av anskaffelseskost og virkelig verdi. Kortsiktig gjeld balanseføres til nominelt beløp på etableringstidspunktet.

Anleggsmidler vurderes til anskaffelseskost, men nedskrives til virkelig verdi ved verdifall som ikke forventes å være forbigående. Anleggsmidler med begrenset økonomisk levetid avskrives planmessig. Langsiktig gjeld balanseføres til nominelt beløp på etableringstidspunktet.

Fordringer

Kundefordringer og andre fordringer er oppført i balansen til pålydende etter fradrag for avsetning til forventet tap. Avsetning til tap gjøres på grunnlag av individuelle vurderinger av de enkelte fordringene. I tillegg gjøres det for øvrige kundefordringer en uspesifisert avsetning for å dekke antatt tap.

Skatter

Skattekostnaden i resultatregnskapet omfatter både periodens betalbare skatt og endring i utsatt skatt. Utsatt skatt er beregnet med 22% på grunnlag av de midlertidige forskjeller som eksisterer mellom regnskapsmessige og skattemessige verdier, samt ligningsmessig underskudd til fremføring ved utgangen av regnskapsåret. Skatteøkende og skattereduserende midlertidige forskjeller som reverserer eller kan reversere i samme periode er utlignet og nettoført. Netto utsatt skattefordel balanseføres i den grad det er sannsynlig at denne kan bli nyttiggjort.



Dør og Vindu AS

Noter til regnskapet for 2021

Note 2 - Aksjekapital og aksjonærinformasjon

Aksjekapitalen består av:

	Antall	Pålydende	Balansført
Ordinære aksjer	400	250	100 000

Oversikt over aksjonærene i selskapet pr. 31.12:

	Ordinære aksjer	Eierandel	Stemmeandel
Manne Tangen	200	50 %	50 %
Paul Brännström	200	50 %	50 %
Sum	400	100 %	100 %

Note 3 - Lønnskostnader, antall ansatte, lån til ansatte og godtgjørelse til revisor

Lønnskostnader	2021
Lønninger	672 000
Arbeidsgiveravgift	94 752
Sum	<u>766 752</u>

Selskapet har i regnskapsåret sysselsatt totalt 1 årsverk.

Selskapet er ikke pliktig til å ha tjenstepensjonsordning etter lov om obligatorisk tjenstepensjon.

Ytelser til ledende personer

	Daglig leder	Styrets leder
Lønn	300 000	300 000

Lån og sikkerhetsstillelse til ledende ansatte, tillitsvalgte og aksjeeiere mv.

Det er gitt lån til aksjonærer på tilsammen 800.000 som blir gjort opp ved avsatt utbytte pr 31.12.21.

Godtgjørelse til revisor er fordelt på følgende:	2021
Revisjon	5 000
Andre tjenester	25 000

Merverdiavgift er inkludert i revisjonshonoraret.



Dør og Vindu AS

Noter til regnskapet for 2021

Note 4 - Datterselskap, tilknyttet selskap m v

Selskap	Kontor	Eierandel	Bokført verdi pr. 31.12
Dør & Vindu Gruppen AS	Fredrikstad	100 %	510 000
Dør & Vindu AS	Fredrikstad	100 %	30 000
Sum			540 000

Note 5 - Mellomværende med selskap i samme konsern og tilknyttet selskap

<i>Fordringer</i>	2021	2020
Andre fordringer	7 500	12 322 444
<i>Gjeld</i>	2021	2020
Annen kortsiktig gjeld	1 973 577	1 653 577

Note 6 - Skatt

<i>Årets skattekostnad fordeler seg på:</i>	2021	2020
Endring utsatt skatt	0	18 731
Årets totale skattekostnad	0	18 731
<i>Beregning av årets skattegrunnlag:</i>	2021	2020
Ordinært resultat før skattekostnad	12 916 322	12 285 141
Tilbakeføring av inntektsført utbytte	-12 916 322	-12 200 000
Resultatført konsernbidrag	-793 637	-114 944
Alminnelig inntekt	-793 637	-29 803
Anvendt fremførbart underskudd	0	-85 141
Mottatt konsernbidrag	793 637	114 944
Årets skattegrunnlag	0	0



Dør og Vindu AS

Noter til regnskapet for 2021

Note 7 - Egenkapital

	Aksjekapital	Annen egenkapital	Sum
Egenkapital 01.01.2021	100 000	11 133 672	11 233 672
Årsresultat	0	12 916 322	12 916 322
Avsatt utbytte	0	-800 000	-800 000
Tilleggsutbytte i løpet av året	0	-11 133 672	-11 133 672
Egenkapital 31.12.2021	100 000	12 116 322	12 216 322

Note 8 - Bankinnskudd

	2021
Bundne skattetrekkmidler utgjør	32 875



RESULTATREGNSKAP

Dør og Vindu AS konsern

(Alle tall i NOK)

	Note	1.1.-31.12.2021	1.1.-31.12.2020
DRIFTSINNTEKTER			
Salgsinntekt	12	227 629 647	204 370 256
Annen driftsinntekt	12	6 583 290	6 283 268
Sum driftsinntekter		234 212 937	210 653 524
DRIFTSKOSTNADER			
Varekostnad	14	152 562 924	138 440 027
Lønnskostnad	3	37 464 360	32 580 133
Avskrivning	4,16	1 622 234	1 574 108
Annen driftskostnad	3,13	22 882 620	19 525 008
Sum driftskostnader		214 532 138	192 119 276
DRIFTSRESULTAT		19 680 799	18 534 248
FINANSINNTEKTER OG FINANSKOSTNADER			
Finansinntekt		382 441	562 952
Finanskostnad		553 844	794 696
Netto finansposter		-171 403	-231 744
RESULTAT FØR SKATTEKOSTNAD		19 509 396	18 302 504
Skattekostnad	6	4 256 088	4 036 595
ÅRSRESULTAT		15 253 308	14 265 909
Minoritetsinteresser	7	-	-
ÅRSRESULTAT TIL MAJORITET		15 253 308	14 265 909
Overføringer:			
Annen egenkapital	7	14 453 308	13 065 909
Utbytte	7	800 000	1 200 000



EIENDELER

Dør og Vindu AS konsern

(Alle tall i NOK)

	Note	31.12.2021	31.12.2020
ANLEGGSMIDLER			
Immaterielle eiendeler			
Goodwill	16	447 453	703 141
Utsatt skattefordel	6	630 478	484 569
Sum immaterielle eiendeler		1 077 931	1 187 710
Varige driftsmidler			
Driftsløsøre og inventar	4,10	4 912 016	4 399 242
Sum varige driftsmidler		4 912 016	4 399 242
Finansielle anleggsmidler			
Investeringer i aksjer og andeler	9	114 555	114 555
Langsiktige fordringer	15	1 680 522	1 129 179
Sum finansielle anleggsmidler		1 795 077	1 243 734
Sum anleggsmidler		7 785 024	6 830 686
OMLØPSMIDLER			
Varer	10,14	37 206 239	27 266 003
Fordringer			
Kundefordringer	10	16 022 611	12 907 384
Andre kortsiktige fordringer	3	3 101 790	3 350 111
Sum fordringer		19 124 401	16 257 495
Bankinnskudd	2,10	8 784 555	14 392 317
Sum omløpsmidler		65 115 195	57 915 815
SUM EIENDELER		72 900 219	64 746 501




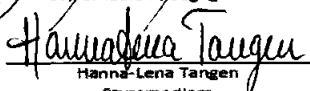
EGENKAPITAL OG GJELD

Dør og Vindu AS Konsern

(Alle tall i NOK)

	Note	31.12.2021	31.12.2020
EGENKAPITAL			
Innskutt egenkapital			
Aksjekapital	5,7	100 000	100 000
Sum innskutt egenkapital		100 000	100 000
Opptjent egenkapital			
Annen egenkapital	7	26 974 881	24 067 335
Sum opptjent egenkapital		26 974 881	24 067 335
Sum egenkapital		27 074 881	24 167 335
GJELD			
Avsetning for forpliktelser			
Avsetning for andre forpliktelser	11	2 489 364	2 727 737
Sum avsetning for forpliktelser		2 489 364	2 727 737
Annen langsiktig gjeld			
Gjeld til kredittinstitusjoner	10,15	2 368 035	417 400
Sum annen langsiktig gjeld		2 368 035	417 400
Kortsiktig gjeld			
Gjeld til kredittinstitusjoner	10	2 199 396	2 500 885
Utbytte	7	800 000	1 200 000
Leverandørgjeld		23 109 713	19 678 214
Betalbar skatt	6	4 023 563	3 389 561
Skyldige offentlige avgifter		5 551 378	6 352 517
Annen kortsiktig gjeld	10	5 283 889	4 312 852
Sum kortsiktig gjeld		40 967 939	37 434 029
Sum gjeld		45 825 338	40 579 166
SUM EGENKAPITAL OG GJELD		72 900 219	64 746 501


Paul Brännström
Styremedlem, daglig leder


Hanna-Lena Tangen
Styremedlem

31. desember 2021
Fredrikstad, 28. juni 2022


Marita Brännström
Styremedlem


Manne Månasse Tangen
Styreleder



KONTANTSTRØMOPPSTILLING for perioden 01.01 - 31.12

(Alle tall i NOK)

	Konsern	
	1.1.-31.12.2021	1.1.-31.12.2020
Kontantstrømmer fra operasjonelle aktiviteter		
Resultat før skattekostnad	19 509 396	18 302 504
Ordinære avskrivninger	1 622 234	1 574 108
Periodens betalte skatt	-3 389 561	-317 391
Endring varelager, kunder og leverandører	-9 623 964	4 044 593
Endring i andre tidsavgrensningsposter	-482 556	-1 649 832
Netto kontantstrøm fra operasjonelle aktiviteter	7 635 549	21 953 982
Kontantstrømmer fra investeringsaktiviteter		
Innbetalinger ved salg av varige driftsmidler	-	-
Utbetalinger ved kjøp av varige driftsmidler	-2 007 442	-1 076 984
Netto endring i langsiktige fordringer	-551 343	-41 425
Endringer i andre investeringer	-	-
Netto kontantstrøm fra investeringsaktiviteter	-2 558 785	-1 118 409
Kontantstrømmer fra finansieringsaktiviteter		
Innbetaling ved opptak av ny langsiktig gjeld	1 950 635	-
Utbetalinger ved nedbetaling av langsiktig gjeld	-	-149 120
Netto endring i kassekreditt	-301 489	-7 879 392
Utbetalinger av utbytter	-12 333 672	-1 800 000
Netto kontantstrøm fra finansieringsaktiviteter	-10 684 526	-9 828 512
Netto endring i likvider i året	-5 607 762	11 007 061
Kontanter og bankinnskudd per 01.01	14 392 317	3 385 256
Kontanter og bankinnskudd per 31.12	8 784 555	14 392 317



Note 1 Regnskapsprinsipper

Årsregnskapet er satt opp i samsvar med regnskapslovens bestemmelser og god regnskapsskikk i Norge.

Konsolideringsprinsipper

Konsernregnskapet omfatter morselskapet Dør og Vindu AS og datterselskaper. Konsernregnskapet er utarbeidet som om konsernet var en økonomisk enhet. Transaksjoner og mellomværende mellom selskapene i konsernet er eliminert. Konsernregnskapet er utarbeidet etter ensartede prinsipper, ved at datterselskapet følger de samme regnskapsprinsipper som morselskapet.

Datterselskaper regnskapsføres i konsernregnskapet basert på morselskapets anskaffelseskost

Anskaffelseskost tilordnes identifiserbare eiendeler og gjeld i datterselskapet, som oppføres i konsernregnskapet til virkelig verdi på oppkjøpstidspunktet. Eventuell merverdi eller mindre verdi ut over hva som kan henføres til identifiserbare eiendeler og gjeld balanseføres som goodwill. Merverdier i konsernregnskapet avskrives lineært over de oppkjøpte eiendelenes forventede levetid.

Salgsinntekter

Inntektsføring ved salg av varer skjer på leveringstidspunktet. Tjenester inntektsføres i takt med utførelsen. Andelen av salgsinntekter som knytter seg til fremtidige serviceytelser balanseføres som uopptjent inntekt ved salget, og inntektsføres deretter i takt med levering av ytelsene.

Klassifisering og vurdering av balanseposter

Omløpsmidler og kortsiktig gjeld omfatter poster som forfaller til betaling innen ett år etter balansedagen, samt poster som knytter seg til varekretsløpet. Øvrige poster er klassifisert som anleggsmiddel/langsiktig gjeld.

Omløpsmidler vurderes til laveste av anskaffelseskost og virkelig verdi. Kortsiktig gjeld balanseføres til nominelt beløp på etableringstidspunktet.

Anleggsmidler vurderes til anskaffelseskost, men nedskrives til virkelig verdi ved verdifall som ikke forventes å være forbigående. Anleggsmidler med begrenset økonomisk levetid avskrives planmessig. Langsiktig gjeld balanseføres til nominelt beløp på etableringstidspunktet.

Fordringer

Kundefordringer og andre fordringer er oppført i balansen til pålydende etter fradrag for avsetning til forventet tap. Avsetning til tap gjøres på grunnlag av individuelle vurderinger av de enkelte fordringene. I tillegg gjøres det for øvrige kundefordringer en uspesifisert avsetning for å dekke antatt tap.

Varebeholdninger

Lager av innkjøpte varer er verdsatt til laveste av anskaffelseskost og virkelig verdi. Anskaffelseskost vurderes etter FIFO- prinsippet. Det foretas nedskrivning for påregnelig ukurans

Varige driftsmidler

Varige driftsmidler balanseføres og avskrives over driftsmidlets forventede økonomiske levetid. Direkte vedlikehold av driftsmidler kostnadsføres løpende under driftskostnader, mens påkostninger eller forbedringer tillegges driftsmidlets kostpris og avskrives i takt med driftsmidlet. Dersom gjenvinnbart beløp av driftsmiddelet er lavere enn balanseført verdi foretas nedskrivning til gjenvinnbart beløp. Gjenvinnbart beløp er det høyeste av netto salgsverdi og verdi i bruk. Verdi i bruk er nåverdien av de fremtidige kontantstrømmene som eiendelen vil generere.



Leasing / leieavtaler

De enkelte leasingavtalene blir vurdert ut ifra underliggende vilkår vurdert enkeltvis som finansiell eller operasjonell leasing.

Skatter

Skattekostnaden i resultatregnskapet omfatter både periodens betalbare skatt og endring i utsatt skatt. Utsatt skatt er beregnet med 22 % på grunnlag av de midlertidige forskjeller som eksisterer mellom regnskapsmessige og skattemessige verdier, samt ligningsmessig underskudd til fremføring ved utgangen av regnskapsåret. Skatteøkende og skattereduserende midlertidige forskjeller som reverserer eller kan reversere i samme periode er utlignet og nettoført. Netto utsatt skattefordel balanseføres i den grad det er sannsynlig at denne kan bli nyttiggjort.

Kontantstrømoppstilling

Kontantstrømoppstillingen er utarbeidet etter den indirekte metode. Kontanter og kontantekvivalenter omfatter kontanter, bankinnskudd og andre kortsiktige, likvide plasseringer.



Note 2 Bankinnskudd

	2021	2020
Bundne skattetrekksmidler utgjør:	842 563	715 460

Note 3 Lønnskostnader, antall ansatte, lån til ansatte og godtgjørelse til revisor

Lønnskostnader	2021	2020
Lønninger	29 773 361	26 537 733
Arbeidsgiveravgift	5 656 785	4 440 647
Pensjonskostnader	1 196 765	1 525 134
Andre ytelser	837 449	76 619
Sum	<u>37 464 360</u>	<u>32 580 133</u>

Gjennomsnittlig antall årsverk	52	46
--------------------------------	----	----

Ytelser til ledende personer

	Daglig leder	Styret
Lønn	1 456 768	1 456 179
Annen godtgjørelse	41 568	49 740

Konsernet er pliktig til å ha tjenestepensjonsordning etter lov om obligatorisk tjenestepensjon. Konsernets pensjonsordninger tilfredstiller kravene i denne lov. Ledende personer, som nevnt over, inngår i Konsernets ordinære pensjonsordning.

Lån og sikkerhetsstillelse til ledende ansatte, tillitsvalgte og aksjeeiere mv.

Selskapet har gitt lån til aksjonærene. Det er ikke stilt betryggende sikkerhet for lånet, men er innenfor fri egenkapital. Det er satt av utbytte pr 31.12.21 som motregnes lånet.

Godtgjørelse til revisor er fordelt på følgende:

	2021	2020
Revisjon	224 950	229 216
Bistand årsregnskap og skattemelding	74 000	74 000

Merverdiavgift er ikke inkludert i revisjonshonoraret.



Note 4 Varige driftsmidler

	Driftsløsøre, inventar mm.
Anskaffelseskost 01.01	9 911 080
Tilgang	2 007 442
Avgang	-
Anskaffelseskost 31.12.	11 918 522
Akk.avskrivning 31.12.	-7 006 506
Akk.nedskrivning 31.12.	-
Balanseført pr. 31.12.	4 912 016
Årets avskrivninger	1 366 546
Økonomisk levetid	3-10 år
Avskrivningsplan	Lineær

Note 5 Aksjekapital og aksjonærinformasjon

Aksjekapitalen består av:

	Antall	Pålydende	Balanseført
Ordinære aksjer	400	250	100 000

Oversikt over aksjonærene i selskapet pr. 31.12.:

	Ordinære aksjer	Eierandel	Stemmeandel
Manne Tangen, Styreleder	200	50 %	50 %
Paul Brännström, Daglig leder og styremedlem	200	50 %	50 %

Alle aksjene har i henhold til vedtektene stemmerett.

Note 6 Skatt

Årets skattekostnad fordeler seg på:

	2021	2020
Betalbar skatt	4 401 997	4 112 921
Endring utsatt skatt	-145 909	-76 326
Årets totale skattekostnad	4 256 088	4 036 595



Note 7 Egenkapital

	Aksjekapital	Annen EK	Sum
Egenkapital 1.1.2021	100 000	24 067 335	24 167 335
Årets resultat		15 253 308	15 253 308
Tilleggsutbytte		-11 133 672	-11 133 672
Avsatt utbytte	-	-800 000	-800 000
Valuta	-	-412 089	-412 089
Egenkapital pr 31.12 2021	100 000	26 974 881	27 074 881

Note 8 Konsernheter

Aksjer i datterselskaper er bokført i selskapsregnskapet etter kostmetoden. Morselskapet har følgende eierandeler i datterselskaper:

Selskap	Forretnings- kontor	Eierandel	Egenkapital pr. 31.12.21
Dør & Vindu AS	Fredrikstad	100 %	5 005
Dør & Vindu Gruppen AS	Fredrikstad	100 %	5 756 148
Dør & Vindu Fredrikstad AS	Fredrikstad	100 %	1 974 736
Dør & Vindu Oslo AS	Oslo	100 %	2 576 854
Dør & Vindu Moss AS	Moss	100 %	1 261 257
Dør & Vindu Halden AS	Halden	100 %	942 304
Dør & Vindu Drammen AS	Drammen	100 %	1 076 926
Dør & Vindu Sarpsborg AS	Sarpsborg	100 %	328 302
Dør & Vindu Sandefjord AS	Sandefjord	100 %	100 000
Trømborg Sag og Høvleri AS	Trømborg	100 %	2 875 940
Finestra AS	Fredrikstad	100 %	1 302
Lurs Dörr AB	Sverige	100 %	6 799 940

Note 9 Aksjer i øvrige selskap

Øvrige selskap	Anskaffelseskost	Bokført verdi
Byggfag AS	114 555	114 555
Sum	114 555	114 555

Note 10 Pant og garantier

<i>Pantesikret gjeld</i>	2021	2020
Pantelån	2 368 035	417 400
Kassekreditt	2 199 396	2 500 885
<i>Sikret i panteobjekt med bokførte verdier:</i>	2021	2020
Pant i varelager	37 206 239	27 266 003
kundefordringer	16 022 611	12 907 384
Sum	53 228 850	40 173 387

Selskapet har konsernkontoordning med sin bankforbindelse. Pantstillelse dekker engasjementet til hele konsernet. Selskapet har gitt selvskyldnerkausjon stor NOK 34 000 000 for engasjementet til banken.



Note 11 Avsetning for forpliktelser

Avsetning for forpliktelser gjelder avsetning til reserver i det svenske datterselskapet, samt avsetning for pensjonsforpliktelse.

Note 12 Salgsinntekter

<i>Per virksomhetsområde</i>	2021	2020
Dører, vinduer og andre byggevarer	227 629 647	204 370 256
Annen driftsinntekt	6 583 290	6 283 268
Sum	<u>234 212 937</u>	<u>210 653 524</u>

Alle selskapets inntekter er oppjent i Norge og Sverige.

Note 13 Leieavtaler

<i>Selskapet har følgende leieavtaler</i>	2021	2020
Lokaler	7 092 286	6 788 660
Øvrige leieavtaler	1 875 028	2 014 170
Sum leiekostnad	<u>8 967 314</u>	<u>8 802 830</u>

Note 14 Varer

	2021	2020
Råvarer og innkjøpte halvfabrikater	5 181 658	3 787 638
Varer under tilvirkning	1 557 626	706 592
Ferdig egentilvirkede varer	2 219 806	1 847 778
Innkjøpte varer for videresalg	28 247 149	20 923 995
SUM	<u>37 206 239</u>	<u>27 266 003</u>

Note 15 Fordringer og gjeld

<i>Fordringer med forfall senere enn ett år</i>	2021	2020
Forskudd leasing / Pensjonsfond	1 680 522	1 129 179

<i>Langsiktig gjeld med forfall senere enn 5 år</i>	2021	2020
Pantegjeld	-	-



Note 16 Goodwill

	Goodwill
Anskaffelseskost 01.01.	1 278 438
Kjøp	
Salg	-
<hr/>	
Anskaffelseskost 31.12.	1 278 438
Akk.avskrivning 31.12.	-830 985
<hr/>	
Balanseført pr. 31.12.	447 453
<hr/>	
Årets avskrivning	255 688
<hr/>	
Økonomisk levetid	5 år
Avskrivningsplan	Lineær

Goodwill relaterer seg til kjøpet av Trømborg Sag og Høvleri AS den 30. september 2018.



Til generalforsamlingen i Dør og Vindu AS

Uavhengig revisors beretning

Konklusjon

Vi har revidert Dør og Vindu AS sitt årsregnskap som viser et overskudd på kr. 12 916 322 for selskapsregnskapet og kr. 15 253 308 for konsernregnskapet. Årsregnskapet består av:

- selskapsregnskapet, som består av balanse per 31. desember 2021, resultatregnskap og kontantstrømoppstilling for regnskapsåret avsluttet per denne datoen og noter til årsregnskapet, herunder et sammendrag av viktige regnskapsprinsipper, og
- konsernregnskapet, som består av balanse per 31. desember 2021, resultatregnskap og kontantstrømoppstilling for regnskapsåret avsluttet per denne datoen og noter til årsregnskapet, herunder et sammendrag av viktige regnskapsprinsipper.

Etter vår mening

- oppfyller årsregnskapet gjeldende lovkrav,
- gir selskapsregnskapet et rettviseende bilde av selskapets finansielle stilling per 31. desember 2021 og av dets resultat og kontantstrømmer for regnskapsåret avsluttet per denne datoen i samsvar med regnskapslovens regler og god regnskapsskikk i Norge, og
- gir konsernregnskapet et rettviseende bilde av konsernets finansielle stilling per 31. desember 2021 og av dets resultater og kontantstrømmer for regnskapsåret avsluttet per denne datoen i samsvar med regnskapslovens regler og god regnskapsskikk i Norge.

Grunnlag for konklusjonen

Vi har gjennomført revisjonen i samsvar med de internasjonale revisjonsstandardene International Standards on Auditing (ISA-ene). Våre oppgaver og plikter i henhold til disse standardene er beskrevet nedenfor under "Revisors oppgaver og plikter ved revisjonen av årsregnskapet". Vi er uavhengige av selskapet og konsernet slik det kreves i lov, forskrift og International Code of Ethics for Professional Accountants (inkludert internasjonale uavhengighetsstandarder) utstedt av the International Ethics Standards Board for Accountants (IESBA-reglene), og vi har overholdt våre øvrige etiske forpliktelser i samsvar med disse kravene. Innhentet revisjonsbevis er etter vår vurdering tilstrekkelig og hensiktsmessig som grunnlag for vår konklusjon.

Øvrig informasjon

Styret og daglig leder (ledelsen) er ansvarlige for informasjonen i årsberetningen. Vår konklusjon om årsregnskapet ovenfor dekker ikke informasjonen i årsberetningen.

Side 1 av 2

Kontoradresse:
Nygaardsgata 55
1607 Fredrikstad

Postadresse:
Nygaardsgata 55
1607 Fredrikstad

Mobil + 47 900 76 967

Org.nr. 913 998 081
www.re-visjon.no

Medlem av Revisorforeningen



revisjon

I forbindelse med revisjonen av årsregnskapet er det vår oppgave å lese årsberetningen. Formålet er å vurdere hvorvidt det foreligger vesentlig inkonsistens mellom årsberetningen og årsregnskapet og den kunnskap vi har opparbeidet oss under revisjonen av årsregnskapet, eller hvorvidt informasjon i årsberetningen ellers fremstår som vesentlig feil. Vi har plikt til å rapportere dersom årsberetningen fremstår som vesentlig feil.

Vi har ingenting å rapportere i så henseende.

Basert på kunnskapen vi har opparbeidet oss i revisjonen, mener vi at årsberetningen

- er konsistent med årsregnskapet og
- inneholder de opplysninger som skal gis i henhold til gjeldende lovkrav.

Ledelsens ansvar for årsregnskapet

Ledelsen er ansvarlig for å utarbeide årsregnskapet og for at det gir et rettviseende bilde i samsvar med regnskapslovens regler og god regnskapsskikk i Norge. Ledelsen er også ansvarlig for slik intern kontroll som den finner nødvendig for å kunne utarbeide et årsregnskap som ikke inneholder vesentlig feilinformasjon, verken som følge av misligheter eller utilsiktede feil.

Ved utarbeidelsen av årsregnskapet må ledelsen ta standpunkt til selskapets og konsernets evne til fortsatt drift og opplyse om forhold av betydning for fortsatt drift. Forutsetningen om fortsatt drift skal legges til grunn for årsregnskapet så lenge det ikke er sannsynlig at virksomheten vil bli avvirket.

Revisors oppgaver og plikter ved revisjonen av årsregnskapet

Vårt mål er å oppnå betryggende sikkerhet for at årsregnskapet som helhet ikke inneholder vesentlig feilinformasjon, verken som følge av misligheter eller utilsiktede feil, og å avgi en revisjonsberetning som inneholder vår konklusjon. Betryggende sikkerhet er en høy grad av sikkerhet, men ingen garanti for at en revisjon utført i samsvar med ISA-ene, alltid vil avdekke vesentlig feilinformasjon som eksisterer. Feilinformasjon kan oppstå som følge av misligheter eller utilsiktede feil. Feilinformasjon blir vurdert som vesentlig dersom den enkeltvis eller samlet med rimelighet kan forventes å påvirke økonomiske beslutninger som brukerne foretar basert på årsregnskapet.

For videre beskrivelse av revisors oppgaver og plikter vises det til:
<https://revisorforeningen.no/revisjonsberetninger>

Fredrikstad, 28. juni 2022
Re-visjon AS

Einar Beck Dypedahl

Einar Beck Dypedahl
statsautorisert revisor

Side 2 av 2

Kontoradresse:
Nygaardsgata 55
1607 Fredrikstad

Postadresse:
Nygaardsgata 55
1607 Fredrikstad

Mobil + 47 900 76 967

Org.nr. 913 998 081
www.re-visjon.no

Medlem av Revisorforeningen