



## ÅRSREGNSKAPET FOR REGNSKAPSÅRET 2022 - GENERELL INFORMASJON

### Enheten

Organisasjonsnummer:	912 852 628
Organisasjonsform:	Aksjeselskap
Foretaksnavn:	FAM. HOVLAND INVEST AS
Forretningsadresse:	c/o Sveinung Hovland Haukanes 9 5392 STOREBØ

### Regnskapsår

Årsregnskapets periode:	01.01.2022 - 31.12.2022
-------------------------	-------------------------

### Konsern

Morselskap i konsern:	Ja
Konsernregnskap lagt ved:	Nei

### Regnskapsregler

Regler for små foretak benyttet:	Ja
Benyttet ved utarbeidelsen av årsregnskapet til selskapet:	Regnskapslovens alminnelige regler

### Årsregnskapet fastsatt av kompetent organ

Bekreftet av representant for selskapet:	Sveinung Hovland
Dato for fastsettelse av årsregnskapet:	05.05.2023

### Grunnlag for avgivelse

År 2022: Årsregnskapet er elektronisk innlevert  
År 2021: Tall er hentet fra elektronisk innlevert årsregnskap fra 2022

*Det er ikke krav til at årsregnskapet m.v. som sendes til Regnskapsregisteret er undertegnet. Kontrollen på at dette er utført ligger hos revisor/enhetens øverste organ. Sikkerheten ivaretas ved at innsender har rolle/rettighet for innsending av årsregnskapet via Altinn, og ved at det bekreftes at årsregnskapet er fastsatt av kompetent organ.*

Brønnøysundregistrene, 21.06.2024



### Resultatregnskap

Beløp i: NOK	Note	2022	2021
<b>RESULTATREGNSKAP</b>			
<b>Inntekter</b>			
Annen driftsinntekt		68 252	56 396
<b>Sum inntekter</b>		<b>68 252</b>	<b>56 396</b>
<b>Kostnader</b>			
Lønnskostnad	1		
Annen driftskostnad		19 391	27 105
<b>Sum kostnader</b>		<b>19 391</b>	<b>27 105</b>
<b>Driftsresultat</b>		<b>48 861</b>	<b>29 290</b>
<b>Finansinntekter og finanskostnader</b>			
Annen renteinntekt		10	7
<b>Sum finansinntekter</b>		<b>10</b>	<b>7</b>
Annen rentekostnad			419
<b>Sum finanskostnader</b>			<b>419</b>
<b>Netto finans</b>		<b>10</b>	<b>-412</b>
<b>Ordinært resultat før skattekostnad</b>		<b>48 871</b>	<b>28 878</b>
Skattekostnad på resultat	2	10 752	6 353
<b>Ordinært resultat etter skattekostnad</b>		<b>38 119</b>	<b>22 525</b>
<b>Årsresultat</b>	3	<b>38 119</b>	<b>22 525</b>
<b>Årsresultat etter minoritetsinteresser</b>		<b>38 119</b>	<b>22 525</b>
<b>Totalresultat</b>		<b>38 119</b>	<b>22 525</b>
<b>Overføringer og disponeringer</b>			
Avsatt til annen egenkapital		38 119	22 525
<b>Sum overføringer og disponeringer</b>		<b>38 119</b>	<b>22 525</b>



### Balanse

Beløp i: NOK	Note	2022	2021
<b>BALANSE - EIENDELER</b>			
<b>Anleggsmidler</b>			
<b>Immaterielle eiendeler</b>			
<b>Varige driftsmidler</b>			
Tomter, bygninger o.a. fast eiendom	4	2 775 280	2 775 280
<b>Sum varige driftsmidler</b>		<b>2 775 280</b>	<b>2 775 280</b>
<b>Finansielle anleggsmidler</b>			
Investering i datterselskap	5	407 833	369 714
<b>Sum finansielle anleggsmidler</b>		<b>407 833</b>	<b>369 714</b>
<b>Sum anleggsmidler</b>		<b>3 183 113</b>	<b>3 144 994</b>
<b>Omløpsmidler</b>			
<b>Varer</b>			
<b>Fordringer</b>			
Andre kortsiktige fordringer		28 015	
<b>Sum fordringer</b>		<b>28 015</b>	
<b>Bankinnskudd, kontanter og lignende</b>			
Bankinnskudd, kontanter o.l.		695	5 449
<b>Sum bankinnskudd, kontanter og lignende</b>		<b>695</b>	<b>5 449</b>
<b>Sum omløpsmidler</b>		<b>28 709</b>	<b>5 449</b>
<b>SUM EIENDELER</b>		<b>3 211 822</b>	<b>3 150 443</b>
<b>BALANSE - EGENKAPITAL OG GJELD</b>			
<b>Egenkapital</b>			
<b>Innskutt egenkapital</b>			
Aksjekapital	6	42 000	42 000
Overkurs		2 247 497	2 247 497



## Balanse

<b>Beløp i: NOK</b>	<b>Note</b>	<b>2022</b>	<b>2021</b>
<b>Sum innskutt egenkapital</b>		<b>2 289 497</b>	<b>2 289 497</b>
<b>Opptjent egenkapital</b>			
Annen egenkapital		552 789	514 670
<b>Sum opptjent egenkapital</b>		<b>552 789</b>	<b>514 670</b>
<b>Sum egenkapital</b>	3	<b>2 842 286</b>	<b>2 804 167</b>
<b>Sum langsiktig gjeld</b>		<b>0</b>	<b>0</b>
<b>Kortsiktig gjeld</b>			
Leverandørgjeld			7 095
Annen kortsiktig gjeld	5, 7	369 536	339 181
<b>Sum kortsiktig gjeld</b>		<b>369 536</b>	<b>346 276</b>
<b>Sum gjeld</b>		<b>369 536</b>	<b>346 276</b>
<b>SUM EGENKAPITAL OG GJELD</b>		<b>3 211 822</b>	<b>3 150 443</b>



## Brønnøysundregistrene

### ÅRSREGNSKAP FOR REGNSKAPSÅRET 2022 - GENERELL INFORMASJON

Journalnummer: 2023 397132

#### Enheten

Organisasjonsnummer: 912 852 628  
Organisasjonsform: Aksjeselskap  
Foretaksnavn: FAM. HOVLAND INVEST AS  
Forretningsadresse: c/o Sveinung Hovland  
Haukanes 9  
5392 STOREBØ

#### Regnskapsår

Årsregnskaps periode: 01.01.2022 - 31.12.2022

#### Konsern

Mørselskap i konsern: Ja  
Konsernregnskap lagt ved: Nei

#### Regnskapsregler

Regler for små foretak benyttet: Ja  
Benyttet ved utarbeidelsen av  
årsregnskapet til selskapet: Regnskapslovens alminnelige regler

#### Årsregnskapet fastsatt av kompetent organ

Bekreftet av representant for selskapet: Sveinung Hovland  
Dato for fastsettelse av årsregnskapet: 05.05.2023

#### Revisjon

Selskapet har besluttet at årsregnskapet  
ikke skal revideres: Ja

#### Grunnlag for avgivelse

År 2022: Årsregnskap er elektronisk innlevert.  
År 2021: Tall er hentet fra elektronisk innlevert årsregnskap fra 2022.

*Det er ikke krav til at årsregnskapet m.v. som sendes til Regnskapsregisteret er undertegnet. Kontrollen på at dette er utført ligger hos revisor/enhetens øverste organ. Sikkerheten ivaretas ved at innsender har rolle/rettighet for innsending av årsregnskapet via Altinn, og ved at det bekreftes at årsregnskapet er fastsatt av kompetent organ.*

Brønnøysundregistrene, 11.05.2023



Organisasjonsnr: 912 852 628  
FAM. HOVLAND INVEST AS

## RESULTATREGNSKAP

<b>Beløp i: NOK</b>	<b>Note</b>	<b>2022</b>	<b>2021</b>
<b>RESULTATREGNSKAP</b>			
<b>Inntekter</b>			
Annen driftsinntekt		68 252	56 396
<b>Sum inntekter</b>		<b>68 252</b>	<b>56 396</b>
<b>Kostnader</b>			
Lønnskostnad	1		
Annen driftskostnad		19 391	27 105
<b>Sum kostnader</b>		<b>19 391</b>	<b>27 105</b>
<b>Driftsresultat</b>		<b>48 861</b>	<b>29 290</b>
<b>Finansinntekter og finanskostnader</b>			
Annen renteinntekt		10	7
<b>Sum finansinntekter</b>		<b>10</b>	<b>7</b>
Annen rentekostnad			419
<b>Sum finanskostnader</b>			<b>419</b>
<b>Netto finans</b>		<b>10</b>	<b>-412</b>
<b>Ordinært resultat før skattekostnad</b>			
Skattekostnad på resultat	2	10 752	6 353
<b>Ordinært resultat etter skattekostnad</b>		<b>38 119</b>	<b>22 525</b>
<b>Årsresultat</b>	3	<b>38 119</b>	<b>22 525</b>
<b>Årsresultat etter minoritetsinteresser</b>		<b>38 119</b>	<b>22 525</b>
<b>Totalresultat</b>		<b>38 119</b>	<b>22 525</b>
<b>Overføringer og disponeringer</b>			
Avsatt til annen egenkapital		38 119	22 525
<b>Sum overføringer og disponeringer</b>		<b>38 119</b>	<b>22 525</b>



Organisasjonsnr: 912 852 628  
FAM. HOVLAND INVEST AS

## BALANSE

Beløp i: NOK	Note	2022	2021
--------------	------	------	------

### BALANSE - EIENDELER

#### Anleggsmidler Immaterielle eiendeler

#### Varige driftsmidler

Tomter, bygninger o.a.

fast eiendom

4

2 775 280

2 775 280

Sum varige driftsmidler

2 775 280

2 775 280

#### Finansielle anleggsmidler

Investering i datterselskap

5

407 833

369 714

Sum finansielle

anleggsmidler

407 833

369 714

Sum anleggsmidler

3 183 113

3 144 994

#### Omløpsmidler

##### Varer

#### Fordringer

Andre kortsiktige

fordringer

28 015

Sum fordringer

28 015

#### Bankinnskudd, kontanter og lignende

Bankinnskudd, kontanter o.

l.

695

5 449

Sum bankinnskudd,

kontanter og lignende

695

5 449

Sum omløpsmidler

28 709

5 449

SUM EIENDELER

3 211 822

3 150 443

### BALANSE - EGENKAPITAL OG GJELD

#### Egenkapital

##### Innskutt egenkapital

Aksjekapital

6

42 000

42 000

Overkurs

2 247 497

2 247 497

Sum innskutt egenkapital

2 289 497

2 289 497

##### Opptjent egenkapital

Annen egenkapital

552 789

514 670

Sum opptjent egenkapital

552 789

514 670



Sum egenkapital	3	2 842 286	2 804 167
Sum langsiktig gjeld		0	0
Kortsiktig gjeld			
Leverandørgjeld			7 095
Annen kortsiktig gjeld	5, 7	369 536	339 181
Sum kortsiktig gjeld		369 536	346 276
Sum gjeld		369 536	346 276
SUM EGENKAPITAL OG GJELD		3 211 822	3 150 443



Organisasjonsnr: 912 852 628  
FAM. HOVLAND INVEST AS

NOTEOPPLYSNINGER - SELSKAP - alle poster oppgitt i hele tall

**Note**

1

Antall årsverk i regnskapsåret  
0.00

Sum Beløp

Balanseført verdi 31.12. Varige driftsmidler Immaterielle eiend.

**Konsernregnskap**

Morselskapet sitt navn

Forretningskontor for morselskapet

**Begrunnelse for at datterselskap er utelatt fra konsolideringen**

Samlet beløp - tilknyttet selskap Årets Fjorårets

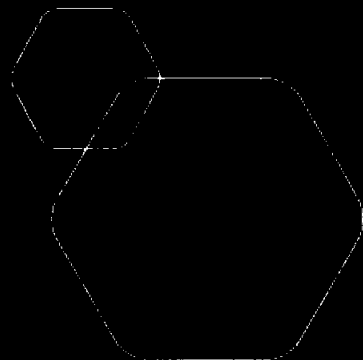
Samlet beløp - foretak i samme konsern Årets Fjorårets

Samlet beløp - foretak i samme konsern Årets Fjorårets

Samlet beløp - felles kontrollert virksomhet Årets Fjorårets

Pantstillelse Beløp

Beholdning av egne aksjer Antall Pålydende Andel av aksjek.



**Årsregnskap 2022**  
**Fam. Hovland Invest AS**

Resultatregnskap  
Balanse  
Noter til regnskapet

Org.nr.: 912 852 628



## RESULTATREGNSKAP

FAM. HOVLAND INVEST AS

DRIFTSINNEKTER OG DRIFTSKOSTNADER	Note	2022	2021
Annen driftsinntekt		68 252	56 396
<b>Sum driftsinntekter</b>		<b>68 252</b>	<b>56 396</b>
Annen driftskostnad		19 391	27 105
<b>Sum driftskostnader</b>		<b>19 391</b>	<b>27 105</b>
<b>Driftsresultat</b>		<b>48 861</b>	<b>29 290</b>
<b>FINANSINNEKTER OG FINANSKOSTNADER</b>			
Annen renteinntekt		10	7
Annen rentekostnad		0	419
<b>Resultat av finansposter</b>		<b>10</b>	<b>-412</b>
Resultat før skattekostnad		48 871	28 878
Skattekostnad på resultat	2	10 752	6 353
<b>Resultat</b>		<b>38 119</b>	<b>22 525</b>
<b>Årsresultat</b>	<b>3</b>	<b>38 119</b>	<b>22 525</b>
<b>OVERFØRINGER</b>			
Avsatt til annen egenkapital		38 119	22 525
<b>Sum overføringer</b>		<b>38 119</b>	<b>22 525</b>



## BALANSE

### FAM. HOVLAND INVEST AS

EIENDELER	Note	2022	2021
<b>ANLEGGSMIDLER</b>			
<b>VARIGE DRIFTSMIDLER</b>			
Tomter, bygninger o.a. fast eiendom	4	2 775 280	2 775 280
<b>Sum varige driftsmidler</b>		<b>2 775 280</b>	<b>2 775 280</b>
<b>FINANSIELLE ANLEGGSMIDLER</b>			
Investeringer i datterselskap	5	407 833	369 714
<b>Sum finansielle anleggsmidler</b>		<b>407 833</b>	<b>369 714</b>
<b>Sum anleggsmidler</b>		<b>3 183 113</b>	<b>3 144 994</b>
<b>OMLØPSMIDLER</b>			
Andre kortsiktige fordringer		28 015	0
<b>Sum fordringer</b>		<b>28 015</b>	<b>0</b>
Bankinnskudd, kontanter o.l.		695	5 449
<b>Sum omløpsmidler</b>		<b>28 709</b>	<b>5 449</b>
<b>Sum eiendeler</b>		<b>3 211 822</b>	<b>3 150 443</b>



## BALANSE

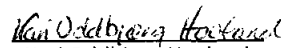
### FAM. HOVLAND INVEST AS

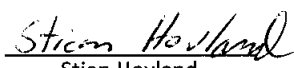
EGENKAPITAL OG GJELD	Note	2022	2021
<strong>INNSKUTT EGENKAPITAL</strong>			
Aksjekapital	6	42 000	42 000
Overkurs		2 247 497	2 247 497
<strong>Sum innskutt egenkapital</strong>		<strong>2 289 497</strong>	<strong>2 289 497</strong>
<strong>OPPTJENT EGENKAPITAL</strong>			
Annen egenkapital		552 789	514 670
<strong>Sum opptjent egenkapital</strong>		<strong>552 789</strong>	<strong>514 670</strong>
<strong>Sum egenkapital</strong>	<strong>3</strong>	<strong>2 842 286</strong>	<strong>2 804 167</strong>
<strong>GJELD</strong>			
<strong>KORTSIKTIG GJELD</strong>			
Leverandørgjeld		0	7 095
Annen kortsiktig gjeld	5, 7	369 536	339 181
<strong>Sum kortsiktig gjeld</strong>		<strong>369 536</strong>	<strong>346 276</strong>
<strong>Sum gjeld</strong>		<strong>369 536</strong>	<strong>346 276</strong>
<strong>Sum egenkapital og gjeld</strong>		<strong>3 211 822</strong>	<strong>3 150 443</strong>

Storebø, 05.05.2023  
Styret i Fam. Hovland Invest AS

  
Sveinung Hovland  
styrefeder


  
Stein Arvid Hovland  
styremedlem

  
Kari Oddbjørg Hovland  
styremedlem

  
Stian Hovland  
styremedlem

  
Kathrine Hovland  
styremedlem

  
Kurt Hovland  
styremedlem

  
Adrian Michal Hovland  
styremedlem



**FAM. HOVLAND INVEST AS**

**912 852 628**

## **VIRKSOMHETENS ART OG LOKALISERING**

Fam. Hovland Invest AS driver med investeringer i eiendom, aksjer og andre verdipapirer. Selskapet holder til i Austevoll Kommune.

## **REGNSKAPSPRINSIPPER**

Årsregnskapet er satt opp i samsvar med regnskapsloven. Det er utarbeidet etter norske regnskapsstandarder for små foretak.

## **DRIFTSINNTEKTER OG KOSTNADER**

Inntektsføring skjer etter opptjeningsprinsippet som normalt vil være leveringstidspunktet for varer og tjenester. Kostnader medtas etter sammenstillingsprinsippet, dvs. at kostnader medtas i samme periode som tilhørende inntekter inntektsføres.

## **HOVEDREGEL FOR VURDERING OG KLASIFISERING AV EIENDELER OG GJELD**

Eiendeler bestemt til varig eie eller bruk er klassifisert som anleggsmidler. Andre eiendeler er klassifisert som omløpsmidler. Fordringer som skal tilbakebetales innen et år er uansett klassifisert som omløpsmidler. Ved klassifisering av kortsiktig og langsiktig gjeld er analoge kriterier lagt til grunn.

Anleggsmidler vurderes til anskaffelseskost, men nedskrives til virkelig verdi når verdifallet forventes ikke å være forbigående. Anleggsmidler med begrenset økonomisk levetid avskrives planmessig. Langsiktig gjeld balanseføres til nominelt mottatt beløp på etableringstidspunktet.

Omløpsmidler vurderes til laveste av anskaffelseskost og virkelig verdi. Kortsiktig gjeld balanseføres til nominelt mottatt beløp på etableringstidspunktet.

Enkelte poster er vurdert etter andre regler. Postene det gjelder vil være blant de postene som omhandles nedenfor.

## **VARIGE DRIFTSMIDLER**

Varige driftsmidler avskrives over forventet økonomisk levetid. Avskrivningene er som hovedregel fordelt lineært over antatt økonomisk levetid.

## **AKSJER OG ANDELER I TILKNYTTET SELSKAP OG DATTERSELSKAP**

Investeringer i tilknyttet selskap er vurdert etter kostmetoden. Tilsvarende gjelder for datterselskap i selskapsregnskapet.

## **FORDRINGER**

Kundefordringer og andre fordringer oppføres til pålydende etter fradrag for avsetning til forventet tap. Avsetning til tap gjøres på grunnlag av en individuell vurdering av de enkelte fordringene. I tillegg gjøres det for øvrige kundefordringer en uspesifisert avsetning for å dekke antatt tap.

## **SKATT**

Skattekostnaden i resultatregnskapet omfatter både periodens betalbare skatt og endring i utsatt skatt. Utsatt skatt er beregnet med 22,00 % i 2022 og 22,00 % i 2021 på grunnlag av de midlertidige forskjeller som eksisterer mellom regnskapsmessige og skattemessige verdier, samt ligningsmessig underskudd til fremføring ved utgangen av regnskapsåret. Skatteøkende og skattereduserende midlertidige forskjeller som reverserer eller kan reversere i samme periode er utlignet og nettoført. Utsatt skatt på merverdier i forbindelse med oppkjøp av datterselskap blir ikke utlignet.

FAM. HOVLAND INVEST AS

SIDE 5



FAM. HOVLAND INVEST AS

912 852 628

## Note 1 Lønnskostnader

Fam. Hovland Invest AS har ikke hatt lønns- eller personalkostnader i 2022 og det foreligger heller ingen slike forpliktelser.

## Note 2 Skatt

Årets skattekostnad	2022	2021
Resultatført skatt på ordinært resultat:		
Betalbar skatt	10 752	6 353
Endring i utsatt skattefordel	0	0
<b>Skattekostnad ordinært resultat</b>	<b>10 752</b>	<b>6 353</b>
Skattepliktig inntekt:		
Resultat før skatt	48 871	28 878
Permanente forskjeller	0	0
Avgitt konsernbidrag	-48 871	-28 877
<b>Skattepliktig inntekt</b>	<b>0</b>	<b>1</b>
Betalbar skatt i balansen:		
Betalbar skatt på årets resultat	10 752	6 353
Betalbar skatt på avgitt konsernbidrag	-10 752	-6 353
<b>Sum betalbar skatt i balansen</b>	<b>0</b>	<b>0</b>

Skatteeffekten av midlertidige forskjeller som har gitt opphav til utsatt skatt og utsatte skattefordeler, spesifisert på typer av midlertidige forskjeller

	2022	2021	Endring
<b>Utsatt skattefordel (22 %)</b>	<b>0</b>	<b>0</b>	<b>0</b>

I henhold til God regnskapsskikk for små foretak balanseføres ikke utsatt skattefordel.

## Note 3 Egenkapital

	Aksjekapital	Overkurs	Annen egenkapital	Sum egenkapital
Pr. 31.12.2021	42 000	2 247 497	514 670	2 804 167
Årets resultat			38 119	38 119
<b>Pr 31.12.2022</b>	<b>42 000</b>	<b>2 247 497</b>	<b>552 789</b>	<b>2 842 286</b>

FAM. HOVLAND INVEST AS

SIDE 6



FAM. HOVLAND INVEST AS

912 852 628

## Note 4 Anleggsmidler

	Bygninger og tomter	Sum
Anskaffelseskost pr. 01.01.22	2 775 280	2 775 280
= Anskaffelseskost 31.12.22	2 775 280	2 775 280
= Bokført verdi 31.12.22	2 775 280	2 775 280

## Note 5 Datterselskap, TS og FKV

	Kontor- kommune	Eier- andel	Anskaffelses kost	Balanseført verdi	Egenkapital	Resultat
DS/FKV/TS						
Hovland Byggservice AS	Austevoll	100,0%	200 000	347 190	239 051	-9 648
Sum			200 000	347 190	239 051	-9 648

FAM. HOVLAND INVEST AS

SIDE 7



FAM. HOVLAND INVEST AS

912 852 628

## Note 6 Aksjonærer

### AKSJEKAPITALEN I FAM. HOVLAND INVEST AS PR. 31.12 BESTÅR AV FØLGENDE AKSJEKLASSER:

	Antall	Pålydende	Bokført
A-aksjer	1 000	12,0	12 000
B-aksjer	2 500	12,0	30 000
<b>Sum</b>	<b>3 500</b>		<b>42 000</b>

### EIERSTRUKTUR

De største aksjonærene i % pr. 31.12 var:

	A-aksjer	B-aksjer	Sum	Eierandel	Stemmeandel
Adrian Michal Hovland		500	500	14,3	14,3
Kari Oddbjørg Hovland	500		500	14,3	14,3
Kathrine Hovland		500	500	14,3	14,3
Kurt Hovland		500	500	14,3	14,3
Stein Arvid Hovland	500		500	14,3	14,3
Stian Hovland		500	500	14,3	14,3
Sveinung Hovland		500	500	14,3	14,3
<b>Totalt antall aksjer</b>	<b>1 000</b>	<b>2 500</b>	<b>3 500</b>	<b>100,0</b>	<b>100,0</b>

### AKSJER OG OPSJONER EIET AV MEDLEMMER I STYRET OG DAGLIG LEDER:

Navn	Verv	A-aksjer	B-aksjer	Sum
Kari Oddbjørg Hovland	styremedlem	500	0	500
Stian Hovland	styremedlem	0	500	500
Kathrine Hovland	styremedlem	0	500	500
Sveinung Hovland	styreleder	0	500	500
Kurt Hovland	styremedlem	0	500	500
Adrian Michal Hovland	styremedlem	0	500	500
Stein Arvid Hovland	styremedlem	500	0	500
<b>Totalt antall aksjer</b>		<b>1 000</b>	<b>2 500</b>	<b>3 500</b>

## Note 7 Mellomværende med selskap i samme konsern

	2022	2021
<b>Fordringer</b>		
Sum	0	0
<b>Gjeld</b>		
Annen kortsiktig gjeld konsern	369 536	317 665
Sum	<b>369 536</b>	<b>317 665</b>

FAM. HOVLAND INVEST AS

SIDE 8