



ÅRSREGNSKAPET FOR REGNSKAPSÅRET 2021 - GENERELL INFORMASJON

Enheten

Organisasjonsnummer: 911 878 992
Organisasjonsform: Aksjeselskap
Foretaksnavn: DS FURENAK AS
Forretningsadresse: Vartdal
6170 VARTDAL

Regnskapsår

Årsregnskapets periode: 01.01.2021 - 31.12.2021

Konsern

Morselskap i konsern: Nei

Regnskapsregler

Regler for små foretak benyttet: Ja
Benyttet ved utarbeidelsen av årsregnskapet til selskapet: Regnskapslovens alminnelige regler

Årsregnskapet fastsatt av kompetent organ

Bekreftet av representant for selskapet: Aage Aarseth
Dato for fastsettelse av årsregnskapet: 30.06.2022

Grunnlag for avgivelse

År 2021: Årsregnskapet er elektronisk innlevert
År 2020: Tall er hentet fra elektronisk innlevert årsregnskap fra 2021

Det er ikke krav til at årsregnskapet m.v. som sendes til Regnskapsregisteret er undertegnet. Kontrollen på at dette er utført ligger hos revisor/enhetens øverste organ. Sikkerheten ivaretas ved at innsender har rolle/rettighet for innsending av årsregnskapet via Altinn, og ved at det bekreftes at årsregnskapet er fastsatt av kompetent organ.

Brønnøysundregistrene, 03.08.2023



Resultatregnskap

Beløp i: NOK	Note	2021	2020
RESULTATREGNSKAP			
Inntekter			
Annen driftsinntekt		597 591	476 405
Sum inntekter		597 591	476 405
Kostnader			
Lønnskostnad	4	402 085	405 037
Avskrivning av driftsmidler	2	80 000	80 000
Annen driftskostnad		653 860	5 183 991
Sum kostnader		1 135 945	5 669 028
Driftsresultat		-538 354	-5 192 623
Finansinntekter og finanskostnader			
Annen renteinntekt			43
Annen finansinntekt		41 927	322 925
Verdiøkning markedsbaserte omløpsmidler	3	1 288 918	
Sum finansinntekter		1 330 844	322 968
Verdireduksjon markedsbaserte omløpsmidler	3		1 720 849
Nedskrivning av andre finansielle anleggsmidler	3		
Annen rentekostnad		252 042	257 390
Annen finanskostnad		1 073 965	1 562 069
Sum finanskostnader		1 326 007	3 540 308
Netto finans		4 837	-3 217 340
Ordinært resultat før skattekostnad		-533 517	-8 409 963
Ordinært resultat etter skattekostnad		-533 517	-8 409 963
Årsresultat		-533 517	-8 409 963
Årsresultat etter minoritetsinteresser		-533 517	-8 409 963
Totalresultat		-533 517	-8 409 963



Resultatregnskap

Beløp i: NOK	Note	2021	2020
Overføringer og disponeringer			
Overført fra annen egenkapital		-533 517	-8 409 963
Sum overføringer og disponeringer		-533 517	-8 409 963



Balanse

Beløp i: NOK	Note	2021	2020
BALANSE - EIENDELER			
Anleggsmidler			
Immaterielle eiendeler			
Varige driftsmidler			
Tomter, bygninger o.a. fast eiendom	2, 7	9 065 767	9 145 767
Maskiner og anlegg	2	1	1
Driftsløsøre, inventar o.a. utstyr	2		
Sum varige driftsmidler		9 065 767	9 145 768
Finansielle anleggsmidler			
Investeringer i aksjer og andeler	3	30 000	113 374
Sum finansielle anleggsmidler		30 000	113 374
Sum anleggsmidler		9 095 767	9 259 142
Omløpsmidler			
Varer			
Fordringer			
Kundefordringer		58 433	20 933
Andre kortsiktige fordringer		50 786	30 609
Sum fordringer		109 219	51 542
Investeringer			
Markedsbaserte aksjer	3	1 245 117	2 848 173
Sum investeringer		1 245 117	2 848 173
Bankinnskudd, kontanter og lignende			
Bankinnskudd, kontanter o.l.		73 803	110 781
Sum bankinnskudd, kontanter og lignende		73 803	110 781
Sum omløpsmidler		1 428 139	3 010 496
SUM EIENDELER		10 523 907	12 269 637



Balanse

Beløp i: NOK	Note	2021	2020
BALANSE - EGENKAPITAL OG GJELD			
Egenkapital			
Innskutt egenkapital			
Aksjekapital	5, 8	160 000	160 000
Beholdning av egne aksjer	5, 8	-40 071	-40 071
Sum innskutt egenkapital		119 929	119 929
Opptjent egenkapital			
Annen egenkapital	8	4 847 224	5 380 741
Sum opptjent egenkapital		4 847 224	5 380 741
Sum egenkapital		4 967 153	5 500 670
Gjeld			
Langsiktig gjeld			
Annen langsiktig gjeld			
Gjeld til kredittinstitusjoner	7	2 252 418	2 471 354
Øvrig langsiktig gjeld	5	3 120 457	4 169 504
Sum annen langsiktig gjeld		5 372 875	6 640 858
Sum langsiktig gjeld		5 372 875	6 640 858
Kortsiktig gjeld			
Leverandørgjeld		76 750	30 397
Skyldig offentlige avgifter		20 134	41 080
Annen kortsiktig gjeld		86 994	56 633
Sum kortsiktig gjeld		183 878	128 110
Sum gjeld		5 556 754	6 768 967
SUM EGENKAPITAL OG GJELD		10 523 907	12 269 637



Brønnøysundregistrene

ÅRSREGNSKAP FOR REGNSKAPSÅRET 2021 - GENERELL INFORMASJON

Journalnummer: 2022 687808

Enheten

Organisasjonsnummer: 911 878 992
Organisasjonsform: Aksjeselskap
Foretaksnavn: DS FURENAK AS
Forretningsadresse: Vartdal
6170 VARTDAL

Regnskapsår

Årsregnskapets periode: 01.01.2021 - 31.12.2021

Konsern

Morselskap i konsern: Nei

Regnskapsregler

Regler for små foretak benyttet: Ja
Benyttet ved utarbeidelsen av
årsregnskapet til selskapet: Regnskapslovens alminnelige regler

Årsregnskapet fastsatt av kompetent organ

Bekreftet av representant for selskapet: Aage Aarseth
Dato for fastsettelse av årsregnskapet: 30.06.2022

Revisjon

Årsregnskapet er utarbeidet av ekstern
autorisert regnskapsfører: Ja
Ekstern autorisert regnskapsfører har i
løpet av regnskapsåret bistått ved den
løpende regnskapsføringen eller utført
andre tjenester for selskapet enn å
utarbeide årsregnskapet: Ja

Grunnlag for avgivelse

År 2021: Årsregnskap er elektronisk innlevert.
År 2020: Tall er hentet fra elektronisk innlevert årsregnskap fra 2021.

Det er ikke krav til at årsregnskapet m.v. som sendes til Regnskapsregisteret er undertegnet. Kontrollen på at dette er utført ligger hos revisor/enhetens øverste organ. Sikkerheten ivaretas ved at innsender har rolle/rettighet for innsending av årsregnskapet via Altinn, og ved at det bekreftes at årsregnskapet er fastsatt av kompetent organ.

Brønnøysundregistrene, 23.07.2022

Brønnøysundregistrene
Postadresse: Postboks 900, 8910 Brønnøysund
Telefon: 75 00 75 00
E-post: firmapost@brreg.no Internett: www.brreg.no
Organisasjonsnummer: 974 760 673



Organisasjonsnr: 911 878 992
DS FURENAK AS

RESULTATREGNSKAP

Beløp i: NOK	Note	2021	2020
RESULTATREGNSKAP			
Inntekter			
Annen driftsinntekt		597 591	476 405
Sum inntekter		597 591	476 405
Kostnader			
Lønnskostnad	4	402 085	405 037
Avskrivning av driftsmidler	2	80 000	80 000
Annen driftskostnad		653 860	5 183 991
Sum kostnader		1 135 945	5 669 028
Driftsresultat		-538 354	-5 192 623
Finansinntekter og finanskostnader			
Annen renteinntekt			43
Annen finansinntekt		41 927	322 925
Verdiøkning			
markedsbaserte omløpsmidler	3	1 288 918	
Sum finansinntekter		1 330 844	322 968
Verdireduksjon			
markedsbaserte omløpsmidler	3		1 720 849
Nedskrivning av andre			
finansielle anleggsmidler	3		
Annen rentekostnad		252 042	257 390
Annen finanskostnad		1 073 965	1 562 069
Sum finanskostnader		1 326 007	3 540 308
Netto finans		4 837	-3 217 340
Ordinært resultat før skattekostnad		-533 517	-8 409 963
Ordinært resultat etter skattekostnad		-533 517	-8 409 963
Årsresultat		-533 517	-8 409 963
Årsresultat etter minoritetsinteresser		-533 517	-8 409 963
Totalresultat		-533 517	-8 409 963
Overføringer og disponeringer			
Overført fra annen egenkapital		-533 517	-8 409 963
Sum overføringer og disponeringer		-533 517	-8 409 963





Innskutt egenkapital			
Aksjekapital	5, 8	160 000	160 000
Beholdning av egne aksjer	5, 8	-40 071	-40 071
Sum innskutt egenkapital		119 929	119 929
Opptjent egenkapital			
Annen egenkapital	8	4 847 224	5 380 741
Sum opptjent egenkapital		4 847 224	5 380 741
Sum egenkapital		4 967 153	5 500 670
Gjeld			
Langsiktig gjeld			
Annen langsiktig gjeld			
Gjeld til			
kredittinstitusjoner	7	2 252 418	2 471 354
Øvrig langsiktig gjeld	5	3 120 457	4 169 504
Sum annen langsiktig gjeld		5 372 875	6 640 858
Sum langsiktig gjeld		5 372 875	6 640 858
Kortsiktig gjeld			
Leverandørgjeld		76 750	30 397
Skyldig offentlige avgifter		20 134	41 080
Annen kortsiktig gjeld		86 994	56 633
Sum kortsiktig gjeld		183 878	128 110
Sum gjeld		5 556 754	6 768 967
SUM EGENKAPITAL OG GJELD		10 523 907	12 269 637



Organisasjonsnr: 911 878 992
DS FURENAK AS

NOTEOPPLYSNINGER - SELSKAP - alle poster oppgitt i hele tall

Note

Antall aksjer og aksjeeiere

Note
5

Antall årsverk i regnskapsåret

Virksomheten har hatt følgende antall årsverk:
1.00

Omløpsmidler Startdato Sluttdato Endring

Skattemessig fremf.undersk. Startdato Sluttdato Endring

Kortsiktig gjeld Startdato Sluttdato Endring



Årsregnskap 2021

DS Furenak AS

Org.nr.: 911 878 992



Resultatregnskap

Driftsinntekter og driftskostnader	Note	2021	2020
Annen driftsinntekt		<u>597 591</u>	<u>476 405</u>
Sum driftsinntekter		<u>597 591</u>	<u>476 405</u>
Lønnskostnad	4	402 085	405 037
Avskrivning av driftsmidler	2	80 000	80 000
Annen driftskostnad		<u>653 860</u>	<u>5 183 991</u>
Sum driftskostnader		<u>1 135 945</u>	<u>5 669 028</u>
Driftsresultat		<u>-538 354</u>	<u>-5 192 623</u>
Finansinntekter og finanskostnader			
Annen renteinntekt		0	43
Annen finansinntekt		41 927	322 925
Verdiøkning markedsbaserte omløpsmidler	3	1 288 918	0
Verdireduksjon markedsbaserte omløpsmidler	3	0	1 720 849
Annen rentekostnad		<u>252 042</u>	<u>257 390</u>
Annen finanskostnad		<u>1 073 965</u>	<u>1 562 069</u>
Resultat av finansposter		<u>4 837</u>	<u>-3 217 340</u>
Ordinært resultat før skattekostnad		<u>-533 517</u>	<u>-8 409 963</u>
Årsresultat		<u>-533 517</u>	<u>-8 409 963</u>
Overføringer			
Overført fra annen egenkapital		<u>-533 517</u>	<u>-8 409 963</u>
Sum overføringer		<u>-533 517</u>	<u>-8 409 963</u>



Balanse

Eiendeler	Note	2021	2020
Anleggsmidler			
Varige driftsmidler			
Tomter, bygninger o.a. fast eiendom	2, 7	9 065 767	9 145 767
Maskiner og anlegg	2	1	1
Sum varige driftsmidler		<u>9 065 767</u>	<u>9 145 768</u>
Finansielle anleggsmidler			
Investeringer i aksjer og andeler	3	30 000	113 374
Sum finansielle anleggsmidler		<u>30 000</u>	<u>113 374</u>
Sum anleggsmidler		<u>9 095 767</u>	<u>9 259 142</u>
Omløpsmidler			
Fordringer			
Kundefordringer		58 433	20 933
Andre kortsiktige fordringer		50 786	30 609
Sum fordringer		<u>109 219</u>	<u>51 542</u>
Investeringer			
Markedsbaserte aksjer	3	1 245 117	2 848 173
Sum investeringer		<u>1 245 117</u>	<u>2 848 173</u>
Bankinnskudd, kontanter o.l			
Bankinnskudd, kontanter o.l.		73 803	110 781
Sum bankinnskudd, kontanter o.l		<u>73 803</u>	<u>110 781</u>
Sum omløpsmidler		<u>1 428 139</u>	<u>3 010 496</u>
Sum eiendeler		<u>10 523 907</u>	<u>12 269 637</u>



Balanse

Egenkapital og gjeld	Note	2021	2020
Egenkapital			
Innskutt egenkapital			
Aksjekapital	5, 8	160 000	160 000
Egne aksjer	5, 8	-40 071	-40 071
Sum innskutt egenkapital		<u>119 929</u>	<u>119 929</u>
Opptjent egenkapital			
Annen egenkapital	8	4 847 224	5 380 741
Sum opptjent egenkapital		<u>4 847 224</u>	<u>5 380 741</u>
Sum egenkapital		<u>4 967 153</u>	<u>5 500 670</u>
Gjeld			
Annen langsiktig gjeld			
Gjeld til kredittinstitusjoner	7	2 252 418	2 471 354
Øvrig langsiktig gjeld	5	3 120 457	4 169 504
Sum annen langsiktig gjeld		<u>5 372 875</u>	<u>6 640 858</u>
Kortsiktig gjeld			
Leverandørgjeld		76 750	30 397
Skyldig offentlige avgifter		20 134	41 080
Annen kortsiktig gjeld		86 994	56 633
Sum kortsiktig gjeld		<u>183 878</u>	<u>128 110</u>
Sum gjeld		<u>5 556 754</u>	<u>6 768 967</u>
Sum egenkapital og gjeld		<u>10 523 907</u>	<u>12 269 637</u>

Vartdal, _____ - 2022
Styret i DS Furenak AS

Aage Aarseth
styreleder/daglig leder

Hilde Aarseth Krøgenes
styremedlem

Anne Pilar Aarseth
styremedlem

Vibeke Aanning Aarseth
styremedlem

Margrethe P. Aanning Aarseth
styremedlem



Årsregnskap 2021

DS Furenak AS

Org.nr.: 911 878 992



Resultatregnskap

Driftsinntekter og driftskostnader	Note	2021	2020
Annen driftsinntekt		<u>597 591</u>	<u>476 405</u>
Sum driftsinntekter		<u>597 591</u>	<u>476 405</u>
Lønnskostnad	4	402 085	405 037
Avskrivning av driftsmidler	2	80 000	80 000
Annen driftskostnad		<u>653 860</u>	<u>5 183 991</u>
Sum driftskostnader		<u>1 135 945</u>	<u>5 669 028</u>
Driftsresultat		<u>-538 354</u>	<u>-5 192 623</u>
Finansinntekter og finanskostnader			
Annen renteinntekt		0	43
Annen finansinntekt		41 927	322 925
Verdiøkning markedsbaserte omløpsmidler	3	1 288 918	0
Verdireduksjon markedsbaserte omløpsmidler	3	0	1 720 849
Annen rentekostnad		<u>252 042</u>	<u>257 390</u>
Annen finanskostnad		<u>1 073 965</u>	<u>1 562 069</u>
Resultat av finansposter		<u>4 837</u>	<u>-3 217 340</u>
Ordinært resultat før skattekostnad		<u>-533 517</u>	<u>-8 409 963</u>
Årsresultat		<u>-533 517</u>	<u>-8 409 963</u>
Overføringer			
Overført fra annen egenkapital		<u>-533 517</u>	<u>-8 409 963</u>
Sum overføringer		<u>-533 517</u>	<u>-8 409 963</u>



Balanse

Eiendeler	Note	2021	2020
Anleggsmidler			
Varige driftsmidler			
Tomter, bygninger o.a. fast eiendom	2, 7	9 065 767	9 145 767
Maskiner og anlegg	2	1	1
Sum varige driftsmidler		<u>9 065 767</u>	<u>9 145 768</u>
Finansielle anleggsmidler			
Investeringer i aksjer og andeler	3	30 000	113 374
Sum finansielle anleggsmidler		<u>30 000</u>	<u>113 374</u>
Sum anleggsmidler		<u>9 095 767</u>	<u>9 259 142</u>
Omløpsmidler			
Fordringer			
Kundefordringer		58 433	20 933
Andre kortsiktige fordringer		50 786	30 609
Sum fordringer		<u>109 219</u>	<u>51 542</u>
Investeringer			
Markedsbaserte aksjer	3	1 245 117	2 848 173
Sum investeringer		<u>1 245 117</u>	<u>2 848 173</u>
Bankinnskudd, kontanter o.l			
Bankinnskudd, kontanter o.l.		73 803	110 781
Sum bankinnskudd, kontanter o.l		<u>73 803</u>	<u>110 781</u>
Sum omløpsmidler		<u>1 428 139</u>	<u>3 010 496</u>
Sum eiendeler		<u>10 523 907</u>	<u>12 269 637</u>




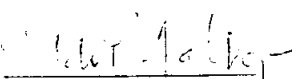
Balanse

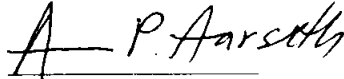
Egenkapital og gjeld	Note	2021	2020
Egenkapital			
Innskutt egenkapital			
Aksjekapital	5, 8	160 000	160 000
Egne aksjer	5, 8	-40 071	-40 071
Sum innskutt egenkapital		<u>119 929</u>	<u>119 929</u>
Opptjent egenkapital			
Annen egenkapital	8	4 847 224	5 380 741
Sum opptjent egenkapital		<u>4 847 224</u>	<u>5 380 741</u>
Sum egenkapital		<u>4 967 153</u>	<u>5 500 670</u>
Gjeld			
Annen langsiktig gjeld			
Gjeld til kredittinstitusjoner	7	2 252 418	2 471 354
Øvrig langsiktig gjeld	5	3 120 457	4 169 504
Sum annen langsiktig gjeld		<u>5 372 875</u>	<u>6 640 858</u>
Kortsiktig gjeld			
Leverandørgjeld		76 750	30 397
Skyldig offentlige avgifter		20 134	41 080
Annen kortsiktig gjeld		86 994	56 633
Sum kortsiktig gjeld		<u>183 878</u>	<u>128 110</u>
Sum gjeld		<u>5 556 754</u>	<u>6 768 967</u>
Sum egenkapital og gjeld		<u>10 523 907</u>	<u>12 269 637</u>


Vartdal, 09.06 - 2022

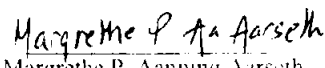
Styret i DS Furenak AS


Aage Aarseth
styreleder/daglig leder


Hilde Aarseth Røgenes
styremedlem


Anne Pilar Aarseth
styremedlem


Vibeke Aanning Aarseth
styremedlem


Margrethe P. Aanning Aarseth
styremedlem



DS Furenak AS
Noter til årsregnskapet 2021

Note 1 Regnskapsprinsipper

Årsregnskapet er satt opp i samsvar med regnskapsloven, forskrifter og god regnskapsskikk for små foretak.

Eiendeler og gjeld som ikke knytter seg til varekretsløpet, er klassifisert som omløpsmidler/kortsiktig gjeld dersom de forfaller innen ett år etter regnskapsårets utløp.

Vurderingen av omløpsmidler skjer til laveste av anskaffelseskost og virkelig verdi.

Eiendeler bestemt til varig eie eller bruk er klassifisert som anleggsmidler. Tilsvarende vurdering er gjort ved klassifisering av gjeld som langsiktig.

Selskapets inntekter er leieinntekter. Disse blir bokført etter hvert som de blir opptjent.

Forutsetning om fortsatt drift er lagt til grunn ved utarbeidelsen av årsregnskapet

Note 2 Varige driftsmidler

Varige driftsmidler føres i balansen til anskaffelseskost, fratrukket akkumulerte av- og nedskrivninger. Varige driftsmidler avskrives lineært over driftsmidlets antatte økonomiske levetid.

	Driftsløse inventar	Bygninger/ Boliger	Tomter	Sum
Anskaffelseskost 01.01.2021	209 101	9 308 174	425 000	9 942 275
Tilgang i året		0		0
Avgang i året (anskaffelseskost)				0
Anskaffelseskost 31.12. 2021	209 101	9 308 174	425 000	9 942 275
Samlede avskrivninger	-209 101	-667 407	0	-876 508
Bokført verdi 31.12 2021	0	8 640 767	425 000	9 065 767
Årets ordinære avskrivninger 2021	0	80 000		80 000
Forventet økonomisk levetid		30 år		

Note 3 Aksjer

Omløpsmidler

Aksjer klassifisert som omløpsmidler vurderes etter porteføljeprinsippet. Porteføljen styres som enhetlig gruppe og verdikorrigeres dersom den samlede aksjebeholdningen har en lavere verdi enn anskaffelseskost.

Aksjer innen porteføljen er vurdert til markedsverdi.

	Anskaffelses kost	Markeds- verdi
Markedsbaserte aksjer	10 181 198	1 245 117



DS Furenak AS
Noter til årsregnskapet 2021

Anleggsmidler, tilknyttede selskap

Aksjer klassifisert som anleggsmidler er vurdert til kostpris i regnskapet. I de tilfeller der den virkelige verdi er lavere enn kostpris og dette ikke antas å være forbigående, er det foretatt en nedskrivning.

Selskapets navn	Antall aksjer	Pålydende verdi	Kostpris	Balanse verdi
Standaleidet Vassverk AS	300	100	30 000	30 000
Sum			30 000	30 000

Note 4 Lønnskostnader

Lønnskostnader	2021	2020
Lønninger	352 397	354 984
Arbeidsgiveravgift	49 688	50 053
Andre personalkostnader	0	0
Sum	402 085	405 037

Gjennomsnittlig antall årsverk : 1 1

Note 5 Antall aksjer, aksjeeiere m.v.

Aksjekapitalen i selskapet består av 160 000 aksjer a kr. 1.-. Det er en aksjeklasse.

Selskapets aksjonærer er:	Antall	Eierandel
Aage Aarseth Holding AS	101 429	84,6 %
Edvin Aarseth	13 960	11,6 %
Hilde Aarseth Krøgenes	3 921	3,3 %
Brit Ingeborg Aanning Aarseth	119	0,1 %
Janne Britt Brandal	200	0,2 %
Ole Kristian Brandal	200	0,2 %
Odis Hilde Brandal	100	0,1 %
Egne aksjer	40 071	0,0 %
Sum	160 000	100,0 %

Styreleder Aage Aarseth eier samtlige aksjer i Aage Aarseth Holding AS.

Langsiktig gjeld til aksjonærer utgjør 31.12.2021 kr 3 120 457



DS Furenak AS
Noter til årsregnskapet 2021

Note 6 Skatter

	2021	2020
Skattemessig resultat fremkommer slik:		
Ordinært resultat før skattekostnad	-533 517	-8 409 963
Permanente forskjeller	12 674	10 000
Verdiendring finansielle omløpsmidler	-1 288 918	1 720 849
Verdireduksjon finansielle anleggsmidler		0
Salg aksjer og utbytte	861 944	857 771
Skattemessige mindreauskrijvinger	31 538	28 654
Skattemessig resultat	<u>-916 279</u>	<u>-5 792 689</u>

Grunnlag utsatt skatt

	31.12.2021	01.01.2021	Endring
Netto grunnlag	-56 545 842	-55 629 563	-916 279
Utsatt skattefordel 22%	<u>-12 440 085</u>	<u>-12 238 504</u>	<u>-201 581</u>

Alle midlertidige forskjeller kan utlignes, og dette er gjennomført i beregningen av utsatt skatt. Utsatt skattefordel er ikke balanseført.

Note 7 Pantstillelser og garantiansvar

Langsiktig gjeld til kredittinstitusjoner	2 252 418
Regnskapsført verdi av pantsikrede eiendeler	
Faste eiendommer	3 532 282

Av selskapets gjeld til kredittinstitusjoner så forfaller kr 952 419 fem år etter balansedagen.

Note 8 Endring av egenkapitalen

	Aksjekapital	Egne aksjer	Annen egenkapital	Sum
Egenkapital pr. 01.01.21	160 000	-40 071	5 380 741	5 500 670
Endring med årets resultat			-533 517	-533 517
Egenkapital pr.31.12.21	<u>160 000</u>	<u>-40 071</u>	<u>4 847 224</u>	<u>4 967 153</u>



BDO AS
Lerstadvegen 517
6018 Ålesund

Uavhengig revisors beretning

Til generalforsamlingen i DS Furenak AS

Konklusjon

Vi har revidert årsregnskapet til DS Furenak AS.

Årsregnskapet består av:

- Balanse per 31. desember 2021
- Resultatregnskap for 2021
- Noter til årsregnskapet, herunder et sammendrag av viktige regnskapsprinsipper.

Etter vår mening:

- Oppfyller årsregnskapet gjeldende lovkrav, og
- Gir årsregnskapet et rettviseende bilde av selskapets finansielle stilling per 31. desember 2021 og av dets resultater for regnskapsåret avsluttet per denne datoen i samsvar med regnskapslovens regler og god regnskapsskikk i Norge.

Grunnlag for konklusjonen

Vi har gjennomført revisjonen i samsvar med de internasjonale revisjonsstandardene International Standards on Auditing (ISA-ene). Våre oppgaver og plikter i henhold til disse standardene er beskrevet nedenfor under Revisors oppgaver og plikter ved revisjonen av årsregnskapet. Vi er uavhengige av selskapet slik det kreves i lov, forskrift og International Code of Ethics for Professional Accountants (inkludert internasjonale uavhengighetsstandarder) utstedt av the International Ethics Standards Board for Accountants (IESBA-reglene), og vi har overholdt våre øvrige etiske forpliktelser i samsvar med disse kravene. Innhentet revisjonsbevis er etter vår vurdering tilstrekkelig og hensiktsmessig som grunnlag for vår konklusjon.

Styret og daglig leders ansvar for årsregnskapet

Styret og daglig leder (ledelsen) er ansvarlig for å utarbeide årsregnskapet og for at det gir et rettviseende bilde i samsvar med regnskapslovens regler og god regnskapsskikk i Norge. Ledelsen er også ansvarlig for slik intern kontroll som den finner nødvendig for å kunne utarbeide et årsregnskap som ikke inneholder vesentlig feilinformasjon, verken som følge av misligheter eller utilsiktede feil.

Ved utarbeidelsen av årsregnskapet må ledelsen ta standpunkt til selskapets evne til fortsatt drift og opplyse om forhold av betydning for fortsatt drift. Forutsetningen om fortsatt drift skal legges til grunn for årsregnskapet så lenge det ikke er sannsynlig at virksomheten vil bli avvirket.

Revisors oppgaver og plikter ved revisjonen av årsregnskapet

Vårt mål er å oppnå betryggende sikkerhet for at årsregnskapet som helhet ikke inneholder vesentlig feilinformasjon, verken som følge av misligheter eller utilsiktede feil, og å avgi en revisjonsberetning som inneholder vår konklusjon. Betryggende sikkerhet er en høy grad av sikkerhet, men ingen garanti for at en revisjon utført i samsvar med lov, forskrift og god revisjonsskikk i Norge, herunder ISA-ene, alltid vil avdekke vesentlig feilinformasjon som eksisterer. Feilinformasjon kan oppstå som følge av misligheter eller utilsiktede feil. Feilinformasjon blir vurdert som vesentlig dersom den enkeltvis eller samlet med rimelighet kan forventes å påvirke økonomiske beslutninger som brukerne foretar basert på årsregnskapet.



For videre beskrivelse av revisors oppgaver og plikter vises det til:
<https://revisorforeningen.no/revisjonsberetninger>

Ålesund, 9. juni 2022
BDO AS

Audun Halsen
statsautorisert revisor