



## ÅRSREGNSKAPET FOR REGNSKAPSÅRET 2020 - GENERELL INFORMASJON

### Enheten

Organisasjonsnummer: 919 018 011  
Organisasjonsform: Aksjeselskap  
Foretaksnavn: OSP AS  
Forretningsadresse: Holtveien 33C  
1177 OSLO

### Regnskapsår

Årsregnskapets periode: 01.01.2020 - 31.12.2020

### Konsern

Morselskap i konsern: Nei

### Regnskapsregler

Regler for små foretak benyttet: Ja  
Benyttet ved utarbeidelsen av årsregnskapet til selskapet: Regnskapslovens alminnelige regler

### Årsregnskapet fastsatt av kompetent organ

Bekreftet av representant for selskapet: Per Gunnar Gulliksen  
Dato for fastsettelse av årsregnskapet: 15.06.2021

### Grunnlag for avgivelse

År 2020: Årsregnskapet er elektronisk innlevert  
År 2019: Tall er hentet fra elektronisk innlevert årsregnskap fra 2020

*Det er ikke krav til at årsregnskapet m.v. som sendes til Regnskapsregisteret er undertegnet. Kontrollen på at dette er utført ligger hos revisor/enhetens øverste organ. Sikkerheten ivaretas ved at innsender har rolle/rettighet for innsending av årsregnskapet via Altinn, og ved at det bekreftes at årsregnskapet er fastsatt av kompetent organ.*

Brønnøysundregistrene, 04.08.2022



## Resultatregnskap

Beløp i: NOK	Note	2020	2019
<b>RESULTATREGNSKAP</b>			
<b>Inntekter</b>			
Sum inntekter		0	0
<b>Kostnader</b>			
Annen driftskostnad	2,8	-7 923 227	150 110
Sum kostnader		-7 923 227	150 110
<b>Driftsresultat</b>		<b>7 923 227</b>	<b>-150 110</b>
<b>Finansinntekter og finanskostnader</b>			
Annen renteinntekt	8	44 437	177 097
Annen finansinntekt	3	676 515	14 445
Sum finansinntekter		<b>720 952</b>	<b>191 543</b>
Verdired. av markedsb. finansielle oml.midler	3		24 378
Annen rentekostnad		123	62
Annen finanskostnad	3	8 768	
Sum finanskostnader		<b>8 891</b>	<b>24 440</b>
<b>Netto finans</b>		<b>712 061</b>	<b>167 103</b>
<b>Ordinært resultat før skattekostnad</b>		<b>8 635 288</b>	<b>16 993</b>
Skattekostnad på ordinært resultat	4,5	4 238	32 074
<b>Ordinært resultat etter skattekostnad</b>		<b>8 631 050</b>	<b>-15 081</b>
<b>Årsresultat</b>		<b>8 631 050</b>	<b>-15 081</b>
<b>Årsresultat etter minoritetsinteresser</b>		<b>8 631 050</b>	<b>-15 081</b>
<b>Overføringer og disponeringer</b>			
Tilleggsutbytte		650 000	700 000
Overføringer annen egenkapital		7 981 050	-715 081
Sum overføringer og disponeringer		<b>8 631 050</b>	<b>-15 081</b>



## Balanse

Beløp i: NOK	Note	2020	2019
<b>BALANSE - EIENDELER</b>			
<b>Anleggsmidler</b>			
<b>Immaterielle eiendeler</b>			
<b>Finansielle anleggsmidler</b>			
Investeringer i tilknyttet selskap	3,9	8 365 869	7 281
Investeringer i aksjer og andeler	3	999 477	
<b>Sum finansielle anleggsmidler</b>		<b>9 365 346</b>	<b>7 281</b>
<b>Sum anleggsmidler</b>		<b>9 365 346</b>	<b>7 281</b>
<b>Omløpsmidler</b>			
<b>Varer</b>			
<b>Fordringer</b>			
Andre kortsiktige fordringer	8	1 068 247	2 943 257
<b>Sum fordringer</b>		<b>1 068 247</b>	<b>2 943 257</b>
<b>Investeringer</b>			
Markedsbaserte aksjer	3	792 400	307 464
<b>Sum investeringer</b>		<b>792 400</b>	<b>307 464</b>
<b>Bankinnskudd, kontanter og lignende</b>			
Bankinnskudd, kontanter o.l.		199 087	213 864
<b>Sum bankinnskudd, kontanter og lignende</b>		<b>199 087</b>	<b>213 864</b>
<b>Sum omløpsmidler</b>		<b>2 059 734</b>	<b>3 464 585</b>
<b>SUM EIENDELER</b>		<b>11 425 080</b>	<b>3 471 866</b>
<b>BALANSE - EGENKAPITAL OG GJELD</b>			
<b>Egenkapital</b>			
<b>Innskutt egenkapital</b>			
Aksjekapital	6,7	45 000	45 000



## Balanse

<b>Beløp i: NOK</b>	<b>Note</b>	<b>2020</b>	<b>2019</b>
Annen innskutt egenkapital	7	-12 924	-12 924
<b>Sum innskutt egenkapital</b>		<b>32 076</b>	<b>32 076</b>
<b>Opptjent egenkapital</b>			
Annen egenkapital	7	11 372 402	3 391 352
<b>Sum opptjent egenkapital</b>		<b>11 372 402</b>	<b>3 391 352</b>
<b>Sum egenkapital</b>		<b>11 404 478</b>	<b>3 423 428</b>
<b>Sum langsiktig gjeld</b>		<b>0</b>	<b>0</b>
<b>Kortsiktig gjeld</b>			
Betalbar skatt	4	4 238	32 074
Annen kortsiktig gjeld		16 365	16 365
<b>Sum kortsiktig gjeld</b>		<b>20 603</b>	<b>48 439</b>
<b>Sum gjeld</b>		<b>20 603</b>	<b>48 439</b>
<b>SUM EGENKAPITAL OG GJELD</b>		<b>11 425 080</b>	<b>3 471 866</b>



## Brønnøysundregistrene

### ÅRSREGNSKAP FOR REGNSKAPSÅRET 2020 - GENERELL INFORMASJON

Journalnummer: 2021 438610

#### Enheten

Organisasjonsnummer: 919 018 011  
Organisasjonsform: Aksjeselskap  
Foretaksnavn: OSP AS  
Forretningsadresse: Vestbrynet 21B  
1160 OSLO

#### Regnskapsår

Årsregnskapets periode: 01.01.2020 - 31.12.2020

#### Konsern

Morselskap i konsern: Nei

#### Regnskapsregler

Regler for små foretak benyttet: Ja  
Benyttet ved utarbeidelsen av  
årsregnskapet til selskapet: Regnskapslovens alminnelige regler

#### Årsregnskapet fastsatt av kompetent organ

Bekreftet av representant for selskapet: Per Gunnar Gulliksen  
Dato for fastsettelse av årsregnskapet: 15.06.2021

#### Revisjon

Selskapet har besluttet at årsregnskapet  
ikke skal revideres: Ja  
Årsregnskapet er utarbeidet av ekstern  
autorisert regnskapsfører: Ja  
Ekstern autorisert regnskapsfører har i  
løpet av regnskapsåret bistått ved den  
løpende regnskapsføringen eller utført  
andre tjenester for selskapet enn å  
utarbeide årsregnskapet: Ja

#### Grunnlag for avgivelse

År 2020: Årsregnskap er elektronisk innlevert.  
År 2019: Tall er hentet fra elektronisk innlevert årsregnskap fra 2020.

*Det er ikke krav til at årsregnskapet m.v. som sendes til Regnskapsregisteret er undertegnet. Kontrollen på at dette er utført ligger hos revisor/enhetens øverste organ. Sikkerheten ivaretas ved at innsender har rolle/rettighet for innsending av årsregnskapet via Altinn, og ved at det bekreftes at årsregnskapet er fastsatt av kompetent organ.*

Brønnøysundregistrene, 17.06.2021

---

Brønnøysundregistrene  
Postadresse: Postboks 900, 8910 Brønnøysund  
Telefon: 75 00 75 00  
E-post: firmapost@brreg.no Internett: www.brreg.no  
Organisasjonsnummer: 974 760 673



Organisasjonsnr: 919 018 011  
OSP AS

## RESULTATREGNSKAP

Beløp i: NOK	Note	2020	2019
<b>RESULTATREGNSKAP</b>			
<b>Inntekter</b>			
Sum inntekter		0	0
<b>Kostnader</b>			
Annen driftskostnad	2,8	-7 923 227	150 110
Sum kostnader		-7 923 227	150 110
<b>Driftsresultat</b>		7 923 227	-150 110
<b>Finansinntekter og finanskostnader</b>			
Annen renteinntekt	8	44 437	177 097
Annen finansinntekt	3	676 515	14 445
Sum finansinntekter		720 952	191 543
Verdired. av markedsb. finansielle oml.midler	3		24 378
Annen rentekostnad		123	62
Annen finanskostnad	3	8 768	
Sum finanskostnader		8 891	24 440
<b>Netto finans</b>		712 061	167 103
<b>Ordinært resultat før skattekostnad</b>		8 635 288	16 993
Skattekostnad på ordinært resultat	4,5	4 238	32 074
<b>Ordinært resultat etter skattekostnad</b>		8 631 050	-15 081
<b>Årsresultat</b>		8 631 050	-15 081
<b>Årsresultat etter minoritetsinteresser</b>		8 631 050	-15 081
<b>Overføringer og disponeringer</b>			
Tilleggsutbytte		650 000	700 000
Overføringer annen egenkapital		7 981 050	-715 081
Sum overføringer og disponeringer		8 631 050	-15 081



Organisasjonsnr: 919 018 011  
OSP AS

## BALANSE

**Beløp i: NOK** **Note** **2020** **2019**

### BALANSE - EIENDELER

#### Anleggsmidler

##### Immaterielle eiendeler

##### Finansielle anleggsmidler

Investeringer i tilknyttet selskap	3,9	8 365 869	7 281
Investeringer i aksjer og andeler	3	999 477	
<b>Sum finansielle anleggsmidler</b>		<b>9 365 346</b>	<b>7 281</b>
<b>Sum anleggsmidler</b>		<b>9 365 346</b>	<b>7 281</b>

#### Omløpsmidler

##### Varer

##### Fordringer

Andre kortsiktige fordringer	8	1 068 247	2 943 257
<b>Sum fordringer</b>		<b>1 068 247</b>	<b>2 943 257</b>

##### Investeringer

Markedsbaserte aksjer	3	792 400	307 464
<b>Sum investeringer</b>		<b>792 400</b>	<b>307 464</b>

##### Bankinnskudd, kontanter og lignende

Bankinnskudd, kontanter o. l.		199 087	213 864
<b>Sum bankinnskudd, kontanter og lignende</b>		<b>199 087</b>	<b>213 864</b>

**Sum omløpsmidler** **2 059 734** **3 464 585**

**SUM EIENDELER** **11 425 080** **3 471 866**

### BALANSE - EGENKAPITAL OG GJELD

#### Egenkapital

##### Innskutt egenkapital

Aksjekapital	6,7	45 000	45 000
Annen innskutt egenkapital	7	-12 924	-12 924
<b>Sum innskutt egenkapital</b>		<b>32 076</b>	<b>32 076</b>

##### Opptjent egenkapital

Annen egenkapital	7	11 372 402	3 391 352
-------------------	---	------------	-----------



Sum opptjent egenkapital		11 372 402	3 391 352
Sum egenkapital		11 404 478	3 423 428
Sum langsiktig gjeld		0	0
Kortsiktig gjeld			
Betalbar skatt	4	4 238	32 074
Annen kortsiktig gjeld		16 365	16 365
Sum kortsiktig gjeld		20 603	48 439
Sum gjeld		20 603	48 439
SUM EGENKAPITAL OG GJELD		11 425 080	3 471 866



Organisasjonsnr: 919 018 011  
OSP AS

NOTEOPPLYSNINGER - SELSKAP - alle poster oppgitt i hele tall

Note

Regnskapsprinsipper

Note

Antall aksjer og aksjeeiere

<u>Aksjeklasse</u>	<u>Ant. aksjer</u>	<u>Pålydende</u>	<u>Bokført verdi</u>
Ordinære aksjer	30000.00	1.50	45000.00

<u>Aksjeeiere - fritekst</u>	<u>Antall</u>	<u>Eierandel</u>	<u>Aksjeklasse</u>
Per Gunnar Gulliksen	30000.00	100.00%	Ordinære aksjer

<u>Sum</u>	<u>Sum antall</u>	<u>Sum eierandel</u>
	30000.00	100.00%

Note

Ytelser til ledende personer  
Er det gitt ytelser til ledende person: Nei

Ytelser til daglig leder

<u>Ytelser</u>	<u>Lønn</u>	<u>Pensj.forpl.</u>	<u>Andre godtgj.</u>
----------------	-------------	---------------------	----------------------

Note

Antall årsverk i regnskapsåret

Virksomheten har hatt følgende antall årsverk:  
0.00

Note

Lån og sikkerhetsstillelse til ledende personer og aksjeeiere

Er det gitt lån eller sikkerhetsstillelse til ledende personer: Nei

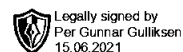
Note

Konsern, tilknyttet selskap og datterselskap



## Tilknyttet selskap/datterselskap

<u>Navn og adresse</u>	<u>Eierandel</u>	<u>Stemmeandel</u>	<u>Egenkapital</u>	<u>Resultat</u>
Palos Norge AS	20.93%	20.93%	-1215339.00	-1959332.00



**Årsregnskap 2020  
for  
Osp AS**

**Organisasjonsnr. 919018011**

**Utarbeidet av:**

Tandem AS  
Autorisert regnskapsførerselskap  
Sandviksveien 26  
1363 HØVIK  
Organisasjonsnr. 947857169



Osp AS

Legally signed by  
Per Gunnar Gulliksen  
15.06.2021

## Resultatregnskap

	Note	2020	2019
<b>DRIFTSINNEKTER OG DRIFTSKOSTNADER</b>			
<b>Driftsinntekter</b>			
Sum driftsinntekter		0	0
<b>Driftskostnader</b>			
Annen driftskostnad	2,8	(7 923 227)	150 111
Sum driftskostnader		(7 923 227)	150 111
<b>DRIFTSRESULTAT</b>		<b>7 923 227</b>	<b>(150 111)</b>
<b>FINANSINNEKTER OG FINANSKOSTNADER</b>			
<b>Finansinntekter</b>			
Annen renteinntekt	8	44 437	177 097
Annen finansinntekt	3	676 515	14 445
Sum finansinntekter		<b>720 952</b>	<b>191 543</b>
<b>Finanskostnader</b>			
Verdired. av markedsb. finansielle oml.midler	3	0	24 378
Annen rentekostnad		123	62
Annen finanskostnad	3	8 768	0
Sum finanskostnader		<b>8 891</b>	<b>24 440</b>
<b>NETTO FINANSPOSTER</b>		<b>712 061</b>	<b>167 103</b>
<b>ORDINÆRT RES. FØR SKATTEKOSTNAD</b>		<b>8 635 288</b>	<b>16 993</b>
Skattekostnad på ordinært resultat	4,5	4 238	32 074
<b>ORDINÆRT RESULTAT</b>		<b>8 631 050</b>	<b>(15 081)</b>
<b>ARSRESULTAT</b>		<b>8 631 050</b>	<b>(15 081)</b>
<b>OVERF. OG DISPONERINGER</b>			
Tilleggsutbytte		650 000	700 000
Overføringer annen egenkapital		7 981 050	(715 081)
<b>SUM OVERF. OG DISP.</b>		<b>8 631 050</b>	<b>(15 081)</b>



Osp AS

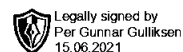
Legally signed by  
Per Gunnar Gulliksen  
15.06.2021

## Balanse pr. 31.12.2020

	Note	31.12.2020	31.12.2019
<b>EIENDELER</b>			
<b>ANLEGGSMIDLER</b>			
<b>Finansielle anleggsmidler</b>			
Investeringer i tilknyttet selskap	3,9	8 365 869	7 281
Investeringer i aksjer og andeler	3	999 477	0
<b>Sum finansielle anleggsmidler</b>		<b>9 365 346</b>	<b>7 281</b>
<b>SUM ANLEGGSMIDLER</b>		<b>9 365 346</b>	<b>7 281</b>
<b>OMLØPSMIDLER</b>			
<b>Fordringer</b>			
Andre kortsiktige fordringer	8	1 068 247	2 943 257
<b>Sum fordringer</b>		<b>1 068 247</b>	<b>2 943 257</b>
<b>Investeringer</b>			
Markedsbaserte aksjer	3	792 400	307 464
<b>Sum investeringer</b>		<b>792 400</b>	<b>307 464</b>
Bankinnskudd, kontanter o.l.		199 087	213 864
<b>SUM OMLØPSMIDLER</b>		<b>2 059 734</b>	<b>3 464 585</b>
<b>SUM EIENDELER</b>		<b>11 425 080</b>	<b>3 471 866</b>



Osp AS



## Balanse pr. 31.12.2020

	Note	31.12.2020	31.12.2019
<b>EGENKAPITAL OG GJELD</b>			
<b>EGENKAPITAL</b>			
<b>Innskutt egenkapital</b>			
Aksjekapital	6,7	45 000	45 000
Annen innskutt egenkapital	7	(12 924)	(12 924)
<b>Sum innskutt egenkapital</b>		<b>32 076</b>	<b>32 076</b>
<b>Opptjent egenkapital</b>			
Annen egenkapital	7	11 372 402	3 391 352
<b>Sum opptjent egenkapital</b>		<b>11 372 402</b>	<b>3 391 352</b>
<b>SUM EGENKAPITAL</b>		<b>11 404 478</b>	<b>3 423 428</b>
<b>GJELD</b>			
<b>KORTSIKTIG GJELD</b>			
Betalbar skatt	4	4 238	32 074
Annen kortsiktig gjeld		16 365	16 365
<b>SUM KORTSIKTIG GJELD</b>		<b>20 603</b>	<b>48 439</b>
<b>SUM GJELD</b>		<b>20 603</b>	<b>48 439</b>
<b>SUM EGENKAPITAL OG GJELD</b>		<b>11 425 080</b>	<b>3 471 866</b>

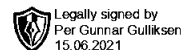
Oslo, .... 2021

I styret for OSP AS:

.....  
Per Gunnar Gulliksen, enestyre



Osp AS



## Noter 2020

### Regnskapsprinsipper:

Årsregnskapet er satt opp i samsvar med regnskapsloven og god regnskapsskikk for små foretak.

### Omløpsmidler og kortsiktig gjeld

Omløpsmidler og kortsiktig gjeld omfatter normalt poster som forfaller til betaling innen ett år etter siste dag i regnskapsåret, samt poster som knytter seg til varekretsløpet. Omløpsmidler vurderes til laveste verdi av anskaffelseskost og antatt virkelig verdi (Laveste verdis prinsipp).

### Anleggsmidler og langsiktig gjeld

Anleggsmidler omfatter eiendeler bestemt til varig eie og bruk for virksomheten. Anleggsmidler er vurdert til anskaffelseskost. Varige driftsmidler føres opp i balansen og avskrives over driftsmidlets forventede økonomiske levetid. Varige driftsmidler nedskrives til virkelig verdi ved verdifall som forventes ikke å være av forbigående art. Nedskrivninger blir reversert når grunnlaget for nedskrivningen ikke lenger finnes å være til stede.

### Inntektsføring

Inntektsføring ved salg av varer skjer på leveringstidspunktet. Tjenester inntektsføres i takt med utførelsen.

### Fordringer

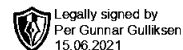
Kundefordringer og andre fordringer føres opp i balansen til pålydende etter fradrag for avsetning til påregnelig tap. Avsetning til påregnelig tap gjøres på grunnlag av en individuell vurdering av de enkelte fordringene. I tillegg gjøres det for øvrige kundefordringer en uspesifisert avsetning for å dekke antatt tap.

### Skatt

Skattekostnaden i resultatregnskapet omfatter periodens betalbare skatt som blir utlignet og forfaller til betaling i neste regnskapsår i tillegg til endring i utsatt skatt. Utsatt skatt er beregnet med skattesatsen ved utgangen av regnskapsåret (22 %) på grunnlag av skattereduserende og skatteøkende midlertidige forskjeller som eksisterer mellom regnskapsmessige og skattemessige verdier. I beregningen er det også medtatt skattemessig framførbart underskudd ved regnskapsårets utgang. Skatteøkende og skattereduserende midlertidige forskjeller som reverserer eller kan reversere i samme periode er utlignet og nettoført.



Osp AS



## Noter 2020

### Note 1 - Lønnskostnad

	I år	I fjor
Lønn	0	0
Arbeidsgiveravgift	0	0
<b>Totalt</b>	<b>0</b>	<b>0</b>

Selskapet har ikke beskjeftiget noen ansatte gjennom 2020 annet enn styrets leder i begrenset omfang. Selskapet har således ikke plikt til å ha obligatorisk tjenestepensjon.

### Note 2 - Annen driftskostnad

Selskapet har ytet godtgjørelse til revisor med følgende beløp inkl.mva.:

	I år	I fjor
Revisjon	0	9 375
<b>Totalt</b>	<b>0</b>	<b>9 375</b>

Selskapet har med virkning fra regnskapsåret 2020 fravalgt revisjon.

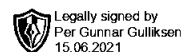
### Note 3 - Aksjer, verdjustering og realisasjon

Posten "Annen finansinntekt" innbefatter kun årets gevinst ved realisasjon av markedsbaserte aksjer. Annen finanskostnad består i 2020 kun av realisert tap ved salg av aksjer. Tidligere års verdjusteringer ble reversert i 2019 og netto urealisert verdiregulering på markedsbaserte aksjer ble kostnadsført med kr 24 378. Bokført post i balansen innbefatter:

Selskap	Kostpris	Bokført verdi
Techstep ASA	792 400	792 400
Palos Norge AS	8 365 869	8 365 859
SensCom AS	999 477	999 477
<b>Sum</b>	<b>10 157 746</b>	<b>10 157 746</b>



Osp AS



## Noter 2020

### Note 4 - Skattekostnad på ordinært resultat

#### Spesifikasjon av årets skattegrunnlag:

Resultat før skattekostnader	8 635 288
+ Permanente og andre forskjeller	-667 747
+ Endring i midlertidige forskjeller	-7 948 277
<b>= Inntekt</b>	<b>19 264</b>

#### Spesifikasjon av årets skattekostnad:

Beregnet skatt av årets resultat	4 238
<b>= Sum betalbar skatt</b>	<b>4 238</b>
+/- Endring i utsatt skatt / utsatt skattefordel	0
<b>= Ordinær skattekostnad</b>	<b>4 238</b>
Skattesats i inntektsåret	22

#### Betalbar skatt i balansen består av

Sum betalbar skatt	4 238
- Refusjon av skatt tiltakspakke 2020	0
<b>= Betalbar skatt i balansen</b>	<b>4 238</b>

### Note 5 - Skattekostnad på ordinært resultat

#### Utsatt skatt/utsatt skattefordel

	2020	2019
+/- Fordringer/gjeld etter fordringsmodellen	-47 755	-47 755
+ Utestående fordringer	-270 304	-8 218 581
<b>= Grunnlag utsatt skatt</b>	<b>-318 059</b>	<b>-8 266 336</b>
<b>Utsatt skatt</b>	<b>0</b>	<b>0</b>
Negativt grunnlag utsatt skatt	318 059	8 266 336
<b>= Grunnlag utsatt skattefordel</b>	<b>318 059</b>	<b>8 266 336</b>
<b>Utsatt skattefordel</b>	<b>69 972</b>	<b>1 818 594</b>
Grunnlag ikke bokført utsatt skattefordel	318 059	8 266 336
<b>Ikke bokført utsatt skattefordel</b>	<b>69 972</b>	<b>1 818 594</b>
<b>Bokført utsatt skattefordel</b>	<b>0</b>	<b>0</b>

Noter for Osp AS

Organisasjonsnr. 919018011



Osp AS

Legally signed by  
Per Gunnar Gulliksen  
15.06.2021

## Noter 2020

### Note 6 - Aksjekapital

Selskapet har 30000 aksjer hver pålydende kr 1,50, samlet aksjekapital utgjør kr 45 000. Selskapet har kun en aksjeklasse.

Selskapets aksjeeiere eies i sin helhet av styreleder.

### Note 7 - Egenkapital

	Aksjekapital	Overkurs	Annen egenkapital	Sum egenkapital
Pr 1.1.	45 000	0	3 378 428	3 423 428
+Fra årets resultat			8 631 050	8 631 050
-Tilleggsutbytte			-650 000	-650 000
<b>Pr 31.12.</b>	<b>45 000</b>	<b>0</b>	<b>11 359 478</b>	<b>11 404 478</b>

Styret anser at selskapets virksomhet med plasseringer i verdipapirer ikke er nevneverdig rammet som følge av covid-19. Styret ser heller ikke at dette vil være tilfelle for det kommende år.

### Note 8 - Andre kortsiktige fordringer, nedskrivning

Posten består av fordring mot Palos Norge AS etter fradrag for nedskrivning. I 2020 har selskapet konvertert store deler av denne fordringen til aksjer i Palos Norge AS. Konverteringsbeløpet utgjør kr 8 358 588 og har følgelig redusert fordringens pålydende. Årets tilbakeførte nedskrivning fra fjoråret er inntektsført med kr 7 948 277 mens samlet nedskrivning ved utløpet av regnskapsåret utgjør kr 270 304. Fordringen er i 2020 forrentet med kr 44 219.

### Note 9 - Investeringer i tilknyttet selskap

Selskapet har aksjer i følgende tilknyttede selskaper:

Tilknyttet selskap, kontorsted:	Eierandel %	Stemme-rett %	Arsresultat siste år	Balanseført EK siste år
Palos Norge AS	20,94 %	20,94 %	-1 959 332	-1 215 339



Osp AS

## Noter 2020

### Regnskapsprinsipper:

Årsregnskapet er satt opp i samsvar med regnskapsloven og god regnskapsskikk for små foretak.

#### Omløpsmidler og kortsiktig gjeld

Omløpsmidler og kortsiktig gjeld omfatter normalt poster som forfaller til betaling innen ett år etter siste dag i regnskapsåret, samt poster som knytter seg til varekretsløpet. Omløpsmidler vurderes til laveste verdi av anskaffelseskost og antatt virkelig verdi (Laveste verdis prinsipp).

#### Anleggsmidler og langsiktig gjeld

Anleggsmidler omfatter eiendeler bestemt til varig eie og bruk for virksomheten. Anleggsmidler er vurdert til anskaffelseskost. Varige driftsmidler føres opp i balansen og avskrives over driftsmidlets forventede økonomiske levetid. Varige driftsmidler nedskrives til virkelig verdi ved verdifall som forventes ikke å være av forbigående art. Nedskrivninger blir reversert når grunnlaget for nedskrivningen ikke lenger finnes å være til stede.

#### Inntektsføring

Inntektsføring ved salg av varer skjer på leveringstidspunktet. Tjenester inntektsføres i takt med utførelsen.

#### Fordringer

Kundefordringer og andre fordringer føres opp i balansen til pålydende etter fradrag for avsetning til påregnelig tap. Avsetning til påregnelig tap gjøres på grunnlag av en individuell vurdering av de enkelte fordringene. I tillegg gjøres det for øvrige kundefordringer en uspesifisert avsetning for å dekke antatt tap.

#### Skatt

Skattekostnaden i resultatregnskapet omfatter periodens betalbare skatt som blir utlignet og forfaller til betaling i neste regnskapsår i tillegg til endring i utsatt skatt. Utsatt skatt er beregnet med skattesatsen ved utgangen av regnskapsåret (22 %) på grunnlag av skattereduserende og skatteøkende midlertidige forskjeller som eksisterer mellom regnskapsmessige og skattemessige verdier. I beregningen er det også medtatt skattemessig framførbart underskudd ved regnskapsårets utgang. Skatteøkende og skattereduserende midlertidige forskjeller som reverserer eller kan reversere i samme periode er utlignet og nettoført.



Osp AS

## Noter 2020

### Note 1 - Lønnskostnad

	I år	I fjor
Lønn	0	0
Arbeidsgiveravgift	0	0
<b>Totalt</b>	<b>0</b>	<b>0</b>

Selskapet har ikke beskjeftiget noen ansatte gjennom 2020 annet enn styrets leder i begrenset omfang. Selskapet har således ikke plikt til å ha obligatorisk tjenstepensjon.

### Note 2 - Annen driftskostnad

Selskapet har ytet godtgjørelse til revisor med følgende beløp inkl.mva.:

	I år	I fjor
Revisjon	0	9 375
<b>Totalt</b>	<b>0</b>	<b>9 375</b>

Selskapet har med virkning fra regnskapsåret 2020 fravalgt revisjon.

### Note 3 - Aksjer, verdijustering og realisasjon

Posten "Annen finansinntekt" innbefatter kun årets gevinst ved realisasjon av markedsbaserte aksjer. Annen finanskostnad består i 2020 kun av realisert tap ved salg av aksjer. Tidligere års verdijusteringer ble reversert i 2019 og netto urealisert verdiregulering på markedsbaserte aksjer ble kostnadsført med kr 24 378. Bokført post i balansen innbefatter:

Selskap	Kostpris	Bokført verdi
Techstep ASA	792 400	792 400
Palos Norge AS	8 365 869	8 365 859
SensCom AS	999 477	999 477
<b>Sum</b>	<b>10 157 746</b>	<b>10 157 746</b>



Osp AS

**Noter 2020****Note 4 - Skattekostnad på ordinært resultat****Spesifikasjon av årets skattegrunnlag:**

Resultat før skattekostnader	8 635 288
+ Permanente og andre forskjeller	-667 747
+ Endring i midlertidige forskjeller	-7 948 277
<b>= Inntekt</b>	<b>19 264</b>

**Spesifikasjon av årets skattekostnad:**

Beregnet skatt av årets resultat	4 238
<b>= Sum betalbar skatt</b>	<b>4 238</b>
+/- Endring i utsatt skatt / utsatt skattefordel	0
<b>= Ordinær skattekostnad</b>	<b>4 238</b>
Skattesats i inntektsåret	22

**Betalbar skatt i balansen består av**

Sum betalbar skatt	4 238
- Refusjon av skatt tiltakspakke 2020	0
<b>= Betalbar skatt i balansen</b>	<b>4 238</b>

**Note 5 - Skattekostnad på ordinært resultat****Utsatt skatt/utsatt skattefordel**

	<b>2020</b>	<b>2019</b>
+/- Fordringer/gjeld etter fordringsmodellen	-47 755	-47 755
+ Utestående fordringer	-270 304	-8 218 581
<b>= Grunnlag utsatt skatt</b>	<b>-318 059</b>	<b>-8 266 336</b>
<b>Utsatt skatt</b>	<b>0</b>	<b>0</b>
Negativt grunnlag utsatt skatt	318 059	8 266 336
<b>= Grunnlag utsatt skattefordel</b>	<b>318 059</b>	<b>8 266 336</b>
<b>Utsatt skattefordel</b>	<b>69 972</b>	<b>1 818 594</b>
Grunnlag ikke bokført utsatt skattefordel	318 059	8 266 336
<b>Ikke bokført utsatt skattefordel</b>	<b>69 972</b>	<b>1 818 594</b>
<b>Bokført utsatt skattefordel</b>	<b>0</b>	<b>0</b>

Noter for Osp AS

Organisasjonsnr. 919018011



Osp AS

## Noter 2020

### Note 6 - Aksjekapital

Selskapet har 30000 aksjer hver pålydende kr 1,50, samlet aksjekapital utgjør kr 45 000. Selskapet har kun en aksjeklasse.

Selskapets aksjeeiere eies i sin helhet av styreleder.

### Note 7 - Egenkapital

	Aksjekapital	Overkurs	Annen egenkapital	Sum egenkapital
Pr 1.1.	45 000	0	3 378 428	3 423 428
+Fra årets resultat			8 631 050	8 631 050
-Tilleggsutbytte			-650 000	-650 000
<b>Pr 31.12.</b>	<b>45 000</b>	<b>0</b>	<b>11 359 478</b>	<b>11 404 478</b>

Styret anser at selskapets virksomhet med plasseringer i verdipapirer ikke er nevneverdig rammet som følge av covid-19. Styret ser heller ikke at dette vil være tilfelle for det kommende år.

### Note 8 - Andre kortsiktige fordringer, nedskrivning

Posten består av fordring mot Palos Norge AS etter fradrag for nedskrivning. I 2020 har selskapet konvertert store deler av denne fordringen til aksjer i Palos Norge AS. Konverteringsbeløpet utgjør kr 8 358 588 og har følgelig redusert fordringens pålydende. Årets tilbakeførte nedskrivning fra fjoråret er inntektsført med kr 7 948 277 mens samlet nedskrivning ved utløpet av regnskapsåret utgjør kr 270 304. Fordringen er i 2020 forrentet med kr 44 219.

### Note 9 - Investeringer i tilknyttet selskap

Selskapet har aksjer i følgende tilknyttede selskaper:

Tilknyttet selskap, kontorsted:	Eier- andel %	Stemme- rett %	Årsresultat siste år	Balanseført EK siste år
Palos Norge AS	20,94 %	20,94 %	-1 959 332	-1 215 339



Osp AS

**Resultatregnskap**

	Note	2020	2019
<b>DRIFTSINNEKTER OG DRIFTSKOSTNADER</b>			
<b>Driftsinntekter</b>			
<b>Sum driftsinntekter</b>		<b>0</b>	<b>0</b>
<b>Driftskostnader</b>			
Annen driftskostnad	2,8	(7 923 227)	150 111
<b>Sum driftskostnader</b>		<b>(7 923 227)</b>	<b>150 111</b>
<b>DRIFTSRESULTAT</b>		<b>7 923 227</b>	<b>(150 111)</b>
<b>FINANSINNEKTER OG FINANSKOSTNADER</b>			
<b>Finansinntekter</b>			
Annen renteinntekt	8	44 437	177 097
Annen finansinntekt	3	676 515	14 445
<b>Sum finansinntekter</b>		<b>720 952</b>	<b>191 543</b>
<b>Finanskostnader</b>			
Verdired. av markedsb. finansielle oml.midler	3	0	24 378
Annen rentekostnad		123	62
Annen finanskostnad	3	8 768	0
<b>Sum finanskostnader</b>		<b>8 891</b>	<b>24 440</b>
<b>NETTO FINANSPOSTER</b>		<b>712 061</b>	<b>167 103</b>
<b>ORDINÆRT RES. FØR SKATTEKOSTNAD</b>		<b>8 635 288</b>	<b>16 993</b>
Skattekostnad på ordinært resultat	4,5	4 238	32 074
<b>ORDINÆRT RESULTAT</b>		<b>8 631 050</b>	<b>(15 081)</b>
<b>ÅRSRESULTAT</b>		<b>8 631 050</b>	<b>(15 081)</b>
<b>OVERF. OG DISPONERINGER</b>			
Tilleggsutbytte		650 000	700 000
Overføringer annen egenkapital		7 981 050	(715 081)
<b>SUM OVERF. OG DISP.</b>		<b>8 631 050</b>	<b>(15 081)</b>

Årsregnskap for Osp AS

Organisasjonsnr. 919018011



Osp AS

## Balanse pr. 31.12.2020

	Note	31.12.2020	31.12.2019
<b>EIENDELER</b>			
<b>ANLEGGSMIDLER</b>			
<b>Finansielle anleggsmidler</b>			
Investeringer i tilknyttet selskap	3,9	8 365 869	7 281
Investeringer i aksjer og andeler	3	999 477	0
<b>Sum finansielle anleggsmidler</b>		<b>9 365 346</b>	<b>7 281</b>
<b>SUM ANLEGGSMIDLER</b>		<b>9 365 346</b>	<b>7 281</b>
<b>OMLØPSMIDLER</b>			
<b>Fordringer</b>			
Andre kortsiktige fordringer	8	1 068 247	2 943 257
<b>Sum fordringer</b>		<b>1 068 247</b>	<b>2 943 257</b>
<b>Investeringer</b>			
Markedsbaserte aksjer	3	792 400	307 464
<b>Sum investeringer</b>		<b>792 400</b>	<b>307 464</b>
Bankinnskudd, kontanter o.l.		199 087	213 864
<b>SUM OMLØPSMIDLER</b>		<b>2 059 734</b>	<b>3 464 585</b>
<b>SUM EIENDELER</b>		<b>11 425 080</b>	<b>3 471 866</b>



Osp AS

## Balanse pr. 31.12.2020

	Note	31.12.2020	31.12.2019
<b>EGENKAPITAL OG GJELD</b>			
<b>EGENKAPITAL</b>			
<b>Innskutt egenkapital</b>			
Aksjekapital	6,7	45 000	45 000
Annen innskutt egenkapital	7	(12 924)	(12 924)
<b>Sum innskutt egenkapital</b>		<b>32 076</b>	<b>32 076</b>
<b>Opptjent egenkapital</b>			
Annen egenkapital	7	11 372 402	3 391 352
<b>Sum opptjent egenkapital</b>		<b>11 372 402</b>	<b>3 391 352</b>
<b>SUM EGENKAPITAL</b>		<b>11 404 478</b>	<b>3 423 428</b>
<b>GJELD</b>			
<b>KORTSIKTIG GJELD</b>			
Betalbar skatt	4	4 238	32 074
Annen kortsiktig gjeld		16 365	16 365
<b>SUM KORTSIKTIG GJELD</b>		<b>20 603</b>	<b>48 439</b>
<b>SUM GJELD</b>		<b>20 603</b>	<b>48 439</b>
<b>SUM EGENKAPITAL OG GJELD</b>		<b>11 425 080</b>	<b>3 471 866</b>

Oslo, ..... 2021

I styret for OSP AS:

.....  
Per Gunnar Gulliksen, enestyre



**Årsregnskap 2020  
for  
Osp AS**

**Organisasjonsnr. 919018011**

**Utarbeidet av:**

Tandem AS  
Autorisert regnskapsførerselskap  
Sandviksveien 26  
1363 HØVIK  
Organisasjonsnr. 947857169