



## ÅRSREGNSKAPET FOR REGNSKAPSÅRET 2024 - GENERELL INFORMASJON

### Enheten

Organisasjonsnummer: 998 082 927  
Organisasjonsform: Aksjeselskap  
Foretaksnavn: SANDSBRÅTEN BYGG AS  
Forretningsadresse: Vestsidveien 439  
3350 PRESTFOSS

### Regnskapsår

Årsregnskapets periode: 01.01.2024 - 31.12.2024

### Konsern

Morselskap i konsern: Nei

### Regnskapsregler

Regler for små foretak benyttet: Ja  
Benyttet ved utarbeidelsen av årsregnskapet til selskapet: Regnskapslovens alminnelige regler

### Årsregnskapet fastsatt av kompetent organ

Bekreftet av representant for selskapet: Brede Sandsbråten  
Dato for fastsettelse av årsregnskapet: 07.02.2025

### Grunnlag for avgivelse

År 2024: Årsregnskapet er elektronisk innlevert  
År 2023: Tall er hentet fra elektronisk innlevert årsregnskap fra 2024

*Det er ikke krav til at årsregnskapet m.v. som sendes til Regnskapsregisteret er undertegnet. Kontrollen på at dette er utført ligger hos revisor/enhetens øverste organ. Sikkerheten ivaretas ved at innsender har rolle/rettighet for innsending av årsregnskapet via Altinn, og ved at det bekreftes at årsregnskapet er fastsatt av kompetent organ.*

Brønnøysundregistrene, 13.04.2026



## Resultatregnskap

| Beløp i: NOK  | Note | 2024              | 2023             |
|---|------|-------------------|------------------|
| <b>RESULTATREGNSKAP</b>                                       |      |                   |                  |
| <b>Inntekter</b>  |      |                   |                  |
| Salgsinntekt  |      | 11 126 119        | 8 467 852        |
| Annen driftsinntekt   |      | 524 247           | -480 000         |
| <b>Sum inntekter</b>  |      | <b>11 650 366</b> | <b>7 987 852</b> |
| <b>Kostnader</b>  |      |                   |                  |
| Varekostnad   |      | 5 383 899         | 3 177 312        |
| Lønnskostnad  | 1, 2 | 2 984 550         | 3 087 967        |
| Avskrivning på varige driftsmidler og immaterielle eiendeler  | 3    | 405 496           | 295 975          |
| Nedskrivning av varige driftsmidler og immaterielle eiendeler | 3    | 0                 | 0                |
| Annen driftskostnad   |      | 821 130           | 816 753          |
| <b>Sum kostnader</b>  |      | <b>9 595 075</b>  | <b>7 378 008</b> |
| <b>Driftsresultat</b>   |      | <b>2 055 291</b>  | <b>609 844</b>   |
| <b>Finansinntekter og finanskostnader</b>                     |      |                   |                  |
| Annen renteinntekt  |      | 5 971             | 4 042            |
| Annen finansinntekt   |      | 70                | 1 254            |
| <b>Sum finansinntekter</b>                                    |      | <b>6 041</b>      | <b>5 296</b>     |
| Annen rentekostnad  |      | 4                 | 7 951            |
| <b>Sum finanskostnader</b>                                    |      | <b>4</b>          | <b>7 951</b>     |
| <b>Netto finans</b>   |      | <b>6 037</b>      | <b>-2 655</b>    |
| <b>Resultat før skattekostnad</b>                             |      | <b>2 061 328</b>  | <b>607 189</b>   |
| Skattekostnad   |      | 454 406           | 142 936          |
| <b>Årsresultat</b>  |      | <b>1 606 922</b>  | <b>464 253</b>   |
| <b>Overføringer og disponeringer</b>                          |      |                   |                  |
| Tilleggsutbytte   |      | 500 000           | 0                |
| Annen egenkapital   |      | 1 106 922         | 464 253          |
| <b>Sum overføringer og disponeringer</b>                      |      | <b>1 606 922</b>  | <b>464 253</b>   |



## Balanse

| Beløp i: NOK  | Note | 2024             | 2023           |
|---|------|------------------|----------------|
| <b>BALANSE - EIENDELER</b>                                  |      |                  |                |
| <b>Anleggsmidler</b>  |      |                  |                |
| <b>Immaterielle eiendeler</b>                               |      |                  |                |
| Utvikling   | 3    | 0                | 0              |
| Konsesjoner, patenter, lisenser, varemerker ol.             | 3    | 0                | 0              |
| Goodwill  | 3    | 0                | 0              |
| <b>Sum immaterielle eiendeler</b>                           |      | <b>0</b>         | <b>0</b>       |
| <b>Varige driftsmidler</b>                                  |      |                  |                |
| Tomter, bygninger og annen fast eiendom                     | 3    | 87 312           | 20 459         |
| Maskiner og anlegg  | 3    | 431 782          | 584 734        |
| Skip, rigger, fly og lignende                               | 3    | 0                | 0              |
| Driftsløsøre, inventar, verktøy, kontormaskiner, ol.        | 3    | 766 039          | 271 302        |
| <b>Sum varige driftsmidler</b>                              |      | <b>1 285 133</b> | <b>876 495</b> |
| <b>Finansielle anleggsmidler</b>                            |      |                  |                |
| Lån til foretak i samme konsern                             | 4    | 0                | 0              |
| Lån til tilknyttet selskap og felles kontrollert virksomhet | 4    | 0                | 0              |
| Andre langsiktige fordringer                                | 4, 5 | 0                | 0              |
| <b>Sum finansielle anleggsmidler</b>                        |      | <b>0</b>         | <b>0</b>       |
| <b>Sum anleggsmidler</b>                                    |      | <b>1 285 133</b> | <b>876 494</b> |
| <b>Omløpsmidler</b>   |      |                  |                |
| <b>Varer</b>  |      |                  |                |
| <b>Fordringer</b>   |      |                  |                |
| Kundefordringer   |      | 1 086 234        | 567 464        |
| Andre kortsiktige fordringer                                | 5    | 41 615           | 41 774         |
| <b>Sum fordringer</b>                                       |      | <b>1 127 849</b> | <b>609 238</b> |
| <b>Investeringer</b>  |      |                  |                |
| <b>Sum investeringer</b>                                    |      | <b>0</b>         | <b>0</b>       |
| <b>Bankinnskudd, kontanter og lignende</b>                  |      |                  |                |
| Bankinnskudd, kontanter og lignende                         |      | 4 912 850        | 4 383 381      |



## Balanse

| Beløp i: NOK                            | Note | 2024             | 2023             |
|---|------|------------------|------------------|
| Sum bankinnskudd, kontanter og lignende |      | 4 912 850        | 4 383 381        |
| Sum omløpsmidler                        |      | 6 040 699        | 4 992 619        |
| <b>SUM EIENDELER</b>                    |      | <b>7 325 832</b> | <b>5 869 113</b> |
| <b>BALANSE - EGENKAPITAL OG GJELD</b>   |      |                  |                  |
| <b>Egenkapital</b>                      |      |                  |                  |
| <b>Innskutt egenkapital</b>             |      |                  |                  |
| Aksjekapital                            |      | 30 000           | 30 000           |
| <b>Sum innskutt egenkapital</b>         |      | <b>30 000</b>    | <b>30 000</b>    |
| <b>Opptjent egenkapital</b>             |      |                  |                  |
| Annen egenkapital                       |      | 5 145 081        | 4 038 159        |
| <b>Sum opptjent egenkapital</b>         |      | <b>5 145 081</b> | <b>4 038 159</b> |
| <b>Sum egenkapital</b>                  |      | <b>5 175 081</b> | <b>4 068 159</b> |
| <b>Gjeld</b>                            |      |                  |                  |
| <b>Langsiktig gjeld</b>                 |      |                  |                  |
| Sum avsetninger for forpliktelser       |      | 0                | 0                |
| Annen langsiktig gjeld                  |      |                  |                  |
| <b>Sum annen langsiktig gjeld</b>       |      | <b>0</b>         | <b>0</b>         |
| <b>Sum langsiktig gjeld</b>             |      | <b>0</b>         | <b>0</b>         |
| <b>Kortsiktig gjeld</b>                 |      |                  |                  |
| Leverandørgjeld                         |      | 772 662          | 600 226          |
| Betalbar skatt                          |      | 454 406          | 145 524          |
| Skyldige offentlige avgifter            |      | 431 888          | 476 398          |
| Annen kortsiktig gjeld                  |      | 491 795          | 578 807          |
| <b>Sum kortsiktig gjeld</b>             |      | <b>2 150 751</b> | <b>1 800 955</b> |
| <b>Sum gjeld</b>                        |      | <b>2 150 751</b> | <b>1 800 955</b> |
| <b>SUM EGENKAPITAL OG GJELD</b>         |      | <b>7 325 832</b> | <b>5 869 114</b> |



## Balanse

| <b>Beløp i: NOK</b> | <b>Note</b> | <b>2024</b> | <b>2023</b> |
|---------------------|-------------|-------------|-------------|
|---------------------|-------------|-------------|-------------|

---



## Brønnøysundregistrene

### ÅRSREGNSKAP FOR REGNSKAPSÅRET 2024 - GENERELL INFORMASJON

Journalnummer: 2025 307950

#### Enheten

Organisasjonsnummer: 998 082 927  
Organisasjonsform: Aksjeselskap  
Foretaksnavn: SANDSBRÅTEN BYGG AS  
Forretningsadresse: Vestsidveien 439  
3350 PRESTFOSS

#### Regnskapsår

Årsregnskapets periode: 01.01.2024 - 31.12.2024

#### Konsern

Morselskap i konsern: Nei

#### Regnskapsregler

Regler for små foretak benyttet: Ja  
Benyttet ved utarbeidelsen av  
årsregnskapet til selskapet: Regnskapslovens alminnelige regler

#### Årsregnskapet fastsatt av kompetent organ

Bekreftet av representant for selskapet: Brede Sandsbråten  
Dato for fastsettelse av årsregnskapet: 07.02.2025

#### Revisjon

Årsregnskapet er utarbeidet av ekstern  
autorisert regnskapsfører: Ja  
Ekstern autorisert regnskapsfører har i  
løpet av regnskapsåret bistått ved den  
løpende regnskapsføringen eller utført  
andre tjenester for selskapet enn å  
utarbeide årsregnskapet: Ja

#### Grunnlag for avgivelse

År 2024: Årsregnskap er elektronisk innlevert.  
År 2023: Tall er hentet fra elektronisk innlevert årsregnskap fra 2024.

*Det er ikke krav til at årsregnskapet m.v. som sendes til Regnskapsregisteret er undertegnet. Kontrollen på at dette er utført ligger hos revisor/enhetens øverste organ. Sikkerheten ivaretas ved at innsender har rolle/rettighet for innsending av årsregnskapet via Altinn, og ved at det bekreftes at årsregnskapet er fastsatt av kompetent organ.*

Brønnøysundregistrene, 13.02.2025

---

Brønnøysundregistrene  
Postadresse: Postboks 900, 8910 Brønnøysund  
Telefon: 75 00 75 00  
E-post: firmapost@brreg.no Internett: www.brreg.no  
Organisasjonsnummer: 974 760 673



Organisasjonsnr: 998 082 927  
SANDSRÅTEN BYGG AS

## RESULTATREGNSKAP

| Beløp i: NOK  | Note | 2024              | 2023             |
|---|------|-------------------|------------------|
| <b>RESULTATREGNSKAP</b>                                       |      |                   |                  |
| <b>Inntekter</b>  |      |                   |                  |
| Salgsinntekt  |      | 11 126 119        | 8 467 852        |
| Annen driftsinntekt   |      | 524 247           | -480 000         |
| <b>Sum inntekter</b>  |      | <b>11 650 366</b> | <b>7 987 852</b> |
| <b>Kostnader</b>  |      |                   |                  |
| Varekostnad   |      | 5 383 899         | 3 177 312        |
| Lønnskostnad  | 1, 2 | 2 984 550         | 3 087 967        |
| Avskrivning på varige driftsmidler og immaterielle eiendeler  | 3    | 405 496           | 295 975          |
| Nedskrivning av varige driftsmidler og immaterielle eiendeler | 3    | 0                 | 0                |
| Annen driftskostnad   |      | 821 130           | 816 753          |
| <b>Sum kostnader</b>  |      | <b>9 595 075</b>  | <b>7 378 008</b> |
| <b>Driftsresultat</b>   |      | <b>2 055 291</b>  | <b>609 844</b>   |
| <b>Finansinntekter og finanskostnader</b>                     |      |                   |                  |
| Annen renteinntekt  |      | 5 971             | 4 042            |
| Annen finansinntekt   |      | 70                | 1 254            |
| <b>Sum finansinntekter</b>                                    |      | <b>6 041</b>      | <b>5 296</b>     |
| Annen rentekostnad  |      | 4                 | 7 951            |
| <b>Sum finanskostnader</b>                                    |      | <b>4</b>          | <b>7 951</b>     |
| <b>Netto finans</b>   |      | <b>6 037</b>      | <b>-2 655</b>    |
| <b>Resultat før skattekostnad</b>                             |      | <b>2 061 328</b>  | <b>607 189</b>   |
| Skattekostnad   |      | 454 406           | 142 936          |
| <b>Årsresultat</b>  |      | <b>1 606 922</b>  | <b>464 253</b>   |
| <b>Overføringer og disponeringer</b>                          |      |                   |                  |
| Tilleggsutbytte   |      | 500 000           | 0                |
| Annen egenkapital   |      | 1 106 922         | 464 253          |
| <b>Sum overføringer og disponeringer</b>                      |      | <b>1 606 922</b>  | <b>464 253</b>   |



Organisasjonsnr: 998 082 927  
SANDSBRÅTEN BYGG AS

## BALANSE

| Beløp i: NOK  | Note | 2024             | 2023           |
|---|------|------------------|----------------|
| <b>BALANSE - EIENDELER</b>  |      |                  |                |
| <b>Anleggsmidler</b>  |      |                  |                |
| <b>Immaterielle eiendeler</b>                                     |      |                  |                |
| Utvikling   | 3    | 0                | 0              |
| Konsesjoner, patenter,<br>lisenser, varemerker ol.                | 3    | 0                | 0              |
| Goodwill  | 3    | 0                | 0              |
| <b>Sum immaterielle eiendeler</b>                                 |      | <b>0</b>         | <b>0</b>       |
| <b>Varige driftsmidler</b>  |      |                  |                |
| Tomter, bygninger og<br>annen fast eiendom                        | 3    | 87 312           | 20 459         |
| Maskiner og anlegg  | 3    | 431 782          | 584 734        |
| Skip, rigger, fly og<br>lignende                                  | 3    | 0                | 0              |
| Driftsløsøre, inventar,<br>verktøy, kontormaskiner,<br>ol.        | 3    | 766 039          | 271 302        |
| <b>Sum varige driftsmidler</b>                                    |      | <b>1 285 133</b> | <b>876 495</b> |
| <b>Finansielle anleggsmidler</b>                                  |      |                  |                |
| Lån til foretak i samme<br>konsern                                | 4    | 0                | 0              |
| Lån til tilknyttet<br>selskap og felles<br>kontrollert virksomhet | 4    | 0                | 0              |
| Andre langsiktige<br>fordringer                                   | 4, 5 | 0                | 0              |
| <b>Sum finansielle<br/>anleggsmidler</b>                          |      | <b>0</b>         | <b>0</b>       |
| <b>Sum anleggsmidler</b>  |      | <b>1 285 133</b> | <b>876 494</b> |
| <b>Omløpsmidler</b>   |      |                  |                |
| <b>Varer</b>  |      |                  |                |
| <b>Fordringer</b>   |      |                  |                |
| Kundefordringer   |      | 1 086 234        | 567 464        |
| Andre kortsiktige<br>fordringer                                   | 5    | 41 615           | 41 774         |
| <b>Sum fordringer</b>   |      | <b>1 127 849</b> | <b>609 238</b> |
| <b>Investeringer</b>  |      |                  |                |
| <b>Sum investeringer</b>  |      | <b>0</b>         | <b>0</b>       |
| <b>Bankinnskudd, kontanter<br/>og lignende</b>                    |      |                  |                |
| Bankinnskudd, kontanter<br>og lignende                            |      | 4 912 850        | 4 383 381      |



|  |                  |                  |
|--|------------------|------------------|
| Sum bankinnskudd,<br>kontanter og lignende | 4 912 850        | 4 383 381        |
| Sum omløpsmidler                           | 6 040 699        | 4 992 619        |
| <b>SUM EIENDELER</b>                       | <b>7 325 832</b> | <b>5 869 113</b> |
| <b>BALANSE - EGENKAPITAL OG<br/>GJELD</b>  |                  |                  |
| <b>Egenkapital</b>                         |                  |                  |
| Innskutt egenkapital                       |                  |                  |
| Aksjekapital                               | 30 000           | 30 000           |
| Sum innskutt egenkapital                   | 30 000           | 30 000           |
| <b>Opptjent egenkapital</b>                |                  |                  |
| Annen egenkapital                          | 5 145 081        | 4 038 159        |
| Sum opptjent egenkapital                   | 5 145 081        | 4 038 159        |
| Sum egenkapital                            | 5 175 081        | 4 068 159        |
| <b>Gjeld</b>                               |                  |                  |
| <b>Langsiktig gjeld</b>                    |                  |                  |
| Sum avsetninger for<br>forpliktelser       | 0                | 0                |
| Annen langsiktig gjeld                     |                  |                  |
| Sum annen langsiktig gjeld                 | 0                | 0                |
| Sum langsiktig gjeld                       | 0                | 0                |
| <b>Kortsiktig gjeld</b>                    |                  |                  |
| Leverandørgjeld                            | 772 662          | 600 226          |
| Betalbar skatt                             | 454 406          | 145 524          |
| Skyldige offentlige<br>avgifter            | 431 888          | 476 398          |
| Annen kortsiktig gjeld                     | 491 795          | 578 807          |
| Sum kortsiktig gjeld                       | 2 150 751        | 1 800 955        |
| Sum gjeld                                  | 2 150 751        | 1 800 955        |
| <b>SUM EGENKAPITAL OG GJELD</b>            | <b>7 325 832</b> | <b>5 869 114</b> |



Organisasjonsnr: 998 082 927  
SANDSBRÅTEN BYGG AS

NOTEOPPLYSNINGER - SELSKAP - alle poster oppgitt i hele tall

## Note

### Regnskapsprinsipper

Årsregnskapet er satt opp i samsvar med regnskapsloven og god regnskapsskikk for små foretak. Salgsinntekter Inntektsføring ved salg av varer skjer på leveringstidspunktet. Tjenester inntektsføres etter hvert som de leveres. Klassifisering og vurdering av balanseposter Anleggsmidler er eiendeler bestemt til varig eie eller bruk. Eiendeler som er knyttet til varekretsløpet er klassifisert som omløpsmidler. Fordringer klassifiseres som omløpsmidler hvis de forfaller til betaling innen ett år etter transaksjonsdagen. Tilsvarende klassifiseres gjeld som kortsiktig hvis gjelden forfaller til betaling innen ett år. Omløpsmidler vurderes til laveste av anskaffelseskost og virkelig verdi. Kortsiktig gjeld balanseføres til nominelt beløp på etableringstidspunktet. Anleggsmidler vurderes til anskaffelseskost. Varige anleggsmidler avskrives etter en fornuftig avskrivningsplan. Anleggsmidlene nedskrives til virkelig verdi ved verdifall som ikke forventes å være forbigående. Langsiktig gjeld med unntak av andre avsetninger balanseføres til nominelt beløp på etableringstidspunktet. Fordringer Kundefordringer og andre fordringer er oppført i balansen til pålydende etter fradrag for avsetning til forventet tap. Avsetning til tap gjøres på grunnlag av individuelle vurderinger av de enkelte fordringene. Varige driftsmidler Varige driftsmidler balanseføres og avskrives over driftsmidlenes levetid dersom de har antatt levetid over 3 år og har en kostpris som overstiger kr 30 000. Direkte vedlikehold av driftsmidler kostnadsføres løpende under driftskostnader, mens påkostninger eller forbedringer tillegges driftsmidlets kostpris og avskrives i takt med driftsmidlet. Forøvrig er følgende regnskapsprinsipper anvendt: Leieavtaler er ikke balanseført. Skatt Skattekostnaden i resultatregnskapet omfatter både periodens betalbare skatt og endring i utsatt skatt. Utsatt skatt er beregnet med 22% på grunnlag av de midlertidige forskjeller som eksisterer mellom regnskapsmessige og skattemessige verdier, samt skattemessig underskudd til fremføring ved utgangen av regnskapsåret. Skatteøkende og skattereduserende midlertidige forskjeller som reverserer eller kan reversere i samme periode er fastsatt og skattevirkningen er beregnet på nettogrunnlaget. Selskapet har ikke endret regnskapsprinsipp fra 2023 til 2024.

## Note

1

### Antall årsverk i regnskapsåret

5.00

## Note

2

### Spesifisering av resultatregnskapet

#### Lønnskostnader

| <u>Lønn</u> | <u>Årets</u> | <u>Fjorårets</u> |
|-------------|--------------|------------------|
|-------------|--------------|------------------|



|                           |              |                  |
|---------------------------|--------------|------------------|
|                           | 2570396.00   | 2615375.00       |
| <u>Folketrygdavgift</u>   | <u>Årets</u> | <u>Fjorårets</u> |
|                           | 272036.00    | 292560.00        |
| <u>Andre ytelser</u>      | <u>Årets</u> | <u>Fjorårets</u> |
|                           | 142119.00    | 180032.00        |
| <u>Sum lønnskostnader</u> | <u>Årets</u> | <u>Fjorårets</u> |
|                           | 2984550.00   | 3087967.00       |

## Note

### Ekstraordinære inntekter og kostnader

|            |              |
|------------|--------------|
| <u>Sum</u> | <u>Beløp</u> |
|------------|--------------|

## Note

3

### Varige driftsmidler og immaterielle eiendeler

|                                 |                            |                            |
|---------------------------------|----------------------------|----------------------------|
| <u>Anskaffelseskost 01.01.</u>  | <u>Varige driftsmidler</u> | <u>Immaterielle eiend.</u> |
|                                 | 2208665.00                 | 0.00                       |
| <u>Tilgang i året</u>           | <u>Varige driftsmidler</u> | <u>Immaterielle eiend.</u> |
|                                 | 819887.00                  | 0.00                       |
| <u>Avgang i året</u>            | <u>Varige driftsmidler</u> | <u>Immaterielle eiend.</u> |
|                                 | 86294.00                   | 0.00                       |
| <u>Anskaffelseskost 31.12.</u>  | <u>Varige driftsmidler</u> | <u>Immaterielle eiend.</u> |
|                                 | 2942258.00                 | 0.00                       |
| <u>Samlede av-/nedskrivn.</u>   | <u>Varige driftsmidler</u> | <u>Immaterielle eiend.</u> |
|                                 | 1657127.00                 | 0.00                       |
| <u>Balanseført verdi 31.12.</u> | <u>Varige driftsmidler</u> | <u>Immaterielle eiend.</u> |
|                                 | 1285131.00                 | 0.00                       |
| <u>Årets av-/nedskrivn.</u>     | <u>Varige driftsmidler</u> | <u>Immaterielle eiend.</u> |
|                                 | 405496.00                  | 0.00                       |

Anskaffelseskost - balanseførte lånekostnader, egentilvirkede anleggsmidler

Goodwill spesifisert for hvert enkelt virksomhetskjøp

Avskrivningsplan for goodwill som er lenger enn fem år - begrunnelse

Mer om varige driftsmidler/immaterielle eiendeler

Konsernregnskap

Morselskapet sitt navn



Forretningskontor for morselskapet

Begrunnelse for at datterselskap er utelatt fra konsolideringen

Konsern, tilknyttet selskap m.v. - fordringer og gjeld

**Fordringer**

|   |              |                  |
|---|--------------|------------------|
| <u>Samlet beløp - tilknyttet selskap</u>            | <u>Årets</u> | <u>Fjorårets</u> |
| <u>Samlet beløp - foretak i samme konsern</u>       | <u>Årets</u> | <u>Fjorårets</u> |
| <u>Samlet beløp - foretak i samme konsern</u>       | <u>Årets</u> | <u>Fjorårets</u> |
| <u>Samlet beløp - felles kontrollert virksomhet</u> | <u>Årets</u> | <u>Fjorårets</u> |
| <u>Pantstillelse</u>                                |              | <u>Beløp</u>     |

**Note**

4

**Fordringer**

**Fordringer som forfaller senere enn ett år etter regnskapsårets slutt**

0.00

**Mer om fordringer**

|                                  |               |                  |                         |
|----------------------------------|---------------|------------------|-------------------------|
| <u>Beholdning av egne aksjer</u> | <u>Antall</u> | <u>Pålydende</u> | <u>Andel av aksjek.</u> |
|----------------------------------|---------------|------------------|-------------------------|

**Note**

5

**Lån og sikkerhetsstillelse til medlemmer**

Er det gitt lån eller sikkerhetsstillelse til ledende personer: Nei

**Opplysninger om:**

**Medlemmer av:**

**Mer om lån og sikkerhetsstillelse**



## Østlandske Revisorer AS

Foretaksregisteret: NO 982 743 966 MVA

### UAVHENGIG REVISORS BERETNING

Til generalforsamlingen i  
Sandsbråten Bygg AS

#### Uttalelse om revisjonen av årsregnskapet

##### Konklusjon

Vi har revidert Sandsbråten Bygg AS sitt årsregnskap som viser et overskudd på kr 1.606.922. Årsregnskapet består av balanse per 31. desember 2024 og resultatregnskap for regnskapsåret avsluttet per denne datoen og noter til årsregnskapet, herunder et sammendrag av viktige regnskapsprinsipper.

##### Etter vår mening

- oppfyller årsregnskapet gjeldende lovkrav, og
- gir årsregnskapet et rettviseende bilde av selskapets finansielle stilling per 31. desember 2024 og av dets resultat og kontantstrømmer for regnskapsåret avsluttet per denne datoen i samsvar med regnskapslovens regler og god regnskapsskikk i Norge.

##### Grunnlag for konklusjonen

Vi har gjennomført revisjonen i samsvar med den internasjonale revisjonsstandarden for revisjon av regnskap til mindre komplekse enheter (ISA for MKE). Våre oppgaver og plikter i henhold til ISA for MKE er beskrevet nedenfor under Revisors oppgaver og plikter ved revisjonen av årsregnskapet. Vi er uavhengige av selskapet i samsvar med kravene i relevante lover og forskrifter i Norge og International Code of Ethics for Professional Accountants (inkludert internasjonale uavhengighetsstandarder) utstedt av International Ethics Standards Board for Accountants (IESBA-reglene), og vi har overholdt våre øvrige etiske forpliktelser i samsvar med disse kravene. Innhentet revisjonsbevis er etter vår vurdering tilstrekkelig og hensiktsmessig som grunnlag for vår konklusjon.

##### Styret og daglig leders ansvar for årsregnskapet

Styret og daglig leder (ledelsen) er ansvarlig for å utarbeide årsregnskapet og for at det gir et rettviseende bilde i samsvar med regnskapslovens regler og god regnskapsskikk i Norge. Ledelsen er også ansvarlig for slik intern kontroll som den finner nødvendig for å kunne utarbeide et årsregnskap som ikke inneholder vesentlig feilinformasjon, verken som følge av misligheter eller utilsiktede feil.

Ved utarbeidelsen av årsregnskapet må ledelsen ta standpunkt til selskapets evne til fortsatt drift og opplyse om forhold av betydning for fortsatt drift. Forutsetningen om fortsatt drift skal legges til grunn for årsregnskapet så lenge det ikke er sannsynlig at virksomheten vil bli avvirket.



## *Revisors oppgaver og plikter ved revisjonen av årsregnskapet*

Vårt mål er å oppnå betryggende sikkerhet for at årsregnskapet som helhet ikke inneholder vesentligfeilinformasjon, verken som følge av misligheter eller utilsiktede feil, og å avgi en revisjonsberetning som inneholder vår konklusjon.

Betryggende sikkerhet er en høy grad av sikkerhet, men ingen garanti for at en revisjon utført i samsvar med ISA for MKE, alltid vil avdekke vesentlig feilinformasjon. Feilinformasjon kan oppstå som følge av misligheter eller utilsiktede feil. Feilinformasjon er å anse som vesentlig dersom den enkeltvis eller samlet med rimelighet kan forventes å påvirke de økonomiske beslutningene som brukerne foretar, på grunnlag av årsregnskapet.

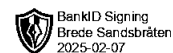
For videre beskrivelse av revisors oppgaver og plikter vises det til <https://revisorforeningen.no/revisjonsberetninger>

Hokksund, 07. februar 2025

Østlandske Revisorer AS

Laila Ødegården

Statsautorisert revisor



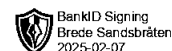
Årsregnskap for  
**SANDSBRÅTEN BYGG AS**

998082927

Regnskapsår  
01.01.2024 - 31.12.2024



SANDSRÅTEN BYGG AS  
998 082 927

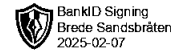


## Resultatregnskap

|  | Note | 2024              | 2023              |
|--|------|-------------------|-------------------|
| <b>Driftsinntekter</b>                                       |      |                   |                   |
| Salgsinntekt   |      | 11 126 119        | 8 467 852         |
| Annen driftsinntekt  |      | 524 247           | -480 000          |
| <b>Sum driftsinntekter</b>                                   |      | <b>11 650 366</b> | <b>7 987 852</b>  |
| <b>Driftskostnader</b>                                       |      |                   |                   |
| Varekostnad  |      | -5 383 899        | -3 177 312        |
| Lønnskostnad   | 1, 2 | -2 984 550        | -3 087 967        |
| Avskrivning på varige driftsmidler og immaterielle eiendeler | 3    | -405 496          | -295 975          |
| Annen driftskostnad  |      | -821 130          | -816 753          |
| <b>Sum driftskostnader</b>                                   |      | <b>-9 595 075</b> | <b>-7 378 008</b> |
| <b>Driftsresultat</b>  |      | <b>2 055 291</b>  | <b>609 844</b>    |
| <b>Finansinntekter</b>                                       |      |                   |                   |
| Annen renteinntekt   |      | 5 971             | 4 042             |
| Annen finansinntekt  |      | 70                | 1 254             |
| <b>Sum finansinntekter</b>                                   |      | <b>6 041</b>      | <b>5 296</b>      |
| <b>Finanskostnader</b>                                       |      |                   |                   |
| Annen rentekostnad   |      | -4                | -7 951            |
| <b>Sum finanskostnader</b>                                   |      | <b>-4</b>         | <b>-7 951</b>     |
| <b>Netto finans</b>  |      | <b>6 037</b>      | <b>-2 655</b>     |
| <b>Resultat før skattekostnad</b>                            |      | <b>2 061 328</b>  | <b>607 189</b>    |
| Skattekostnad  |      | -454 406          | -142 936          |
| <b>Årsresultat</b>   |      | <b>1 606 922</b>  | <b>464 253</b>    |
| <b>Overføringer</b>  |      |                   |                   |
| Tilleggsutbytte  |      | 500 000           | 0                 |
| Annen egenkapital  |      | 1 106 922         | 464 253           |
| <b>Sum overføringer</b>                                      |      | <b>1 606 922</b>  | <b>464 253</b>    |



SANDSBRÅTEN BYGG AS  
998 082 927

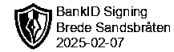


## Balanse

|  | Note | 31.12.2024       | 31.12.2023       |
|--|------|------------------|------------------|
| <b>EIENDELER</b>                                     |      |                  |                  |
| <b>Anleggsmidler</b>                                 |      |                  |                  |
| <b>Varige driftsmidler</b>                           |      |                  |                  |
| Tomter, bygninger og annen fast eiendom              | 3    | 87 312           | 20 459           |
| Maskiner og anlegg                                   | 3    | 431 782          | 584 734          |
| Driftsløsøre, inventar, verktøy, kontormaskiner, ol. | 3    | 766 039          | 271 302          |
| <b>Sum varige driftsmidler</b>                       |      | <b>1 285 133</b> | <b>876 495</b>   |
| <b>Finansielle anleggsmidler</b>                     |      |                  |                  |
| Andre langsiktige fordringer                         | 4, 5 | 0                | 0                |
| <b>Sum finansielle anleggsmidler</b>                 |      | <b>0</b>         | <b>0</b>         |
| <b>Sum anleggsmidler</b>                             |      | <b>1 285 133</b> | <b>876 494</b>   |
| <b>Omløpsmidler</b>                                  |      |                  |                  |
| <b>Fordringer</b>                                    |      |                  |                  |
| Kundefordringer                                      |      | 1 086 234        | 567 464          |
| Andre kortsiktige fordringer                         | 5    | 41 615           | 41 774           |
| <b>Sum fordringer</b>                                |      | <b>1 127 849</b> | <b>609 238</b>   |
| <b>Bankinnskudd, kontanter og lignende</b>           |      |                  |                  |
| Bankinnskudd, kontanter og lignende                  |      | 4 912 850        | 4 383 381        |
| <b>Sum bankinnskudd, kontanter og lignende</b>       |      | <b>4 912 850</b> | <b>4 383 381</b> |
| <b>Sum omløpsmidler</b>                              |      | <b>6 040 699</b> | <b>4 992 619</b> |
| <b>SUM EIENDELER</b>                                 |      | <b>7 325 832</b> | <b>5 869 114</b> |



SANDSBRÅTEN BYGG AS  
998 082 927



## Balanse

|                                 | Note | 31.12.2024       | 31.12.2023       |
|---------------------------------|------|------------------|------------------|
| <b>EGENKAPITAL OG GJELD</b>     |      |                  |                  |
| <b>Egenkapital</b>              |      |                  |                  |
| <b>Innskutt egenkapital</b>     |      |                  |                  |
| Aksjekapital                    |      | 30 000           | 30 000           |
| <b>Sum innskutt egenkapital</b> |      | <b>30 000</b>    | <b>30 000</b>    |
| <b>Opptjent egenkapital</b>     |      |                  |                  |
| Annen egenkapital               |      | 5 145 081        | 4 038 159        |
| <b>Sum opptjent egenkapital</b> |      | <b>5 145 081</b> | <b>4 038 159</b> |
| <b>Sum egenkapital</b>          |      | <b>5 175 081</b> | <b>4 068 159</b> |
| <b>Gjeld</b>                    |      |                  |                  |
| <b>Kortsiktig gjeld</b>         |      |                  |                  |
| Leverandørgjeld                 |      | 772 662          | 600 226          |
| Betalbar skatt                  |      | 454 406          | 145 524          |
| Skyldige offentlige avgifter    |      | 431 888          | 476 398          |
| Annen kortsiktig gjeld          |      | 491 795          | 578 807          |
| <b>Sum kortsiktig gjeld</b>     |      | <b>2 150 751</b> | <b>1 800 955</b> |
| <b>Sum gjeld</b>                |      | <b>2 150 751</b> | <b>1 800 955</b> |
| <b>SUM EGENKAPITAL OG GJELD</b> |      | <b>7 325 832</b> | <b>5 869 114</b> |

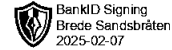
PRESTFOSS, 07.02.2025

Brede Sandsbråten  
styrets leder / daglig leder

Signe Eidal  
varamedlem



SANDSBRÅTEN BYGG AS  
998 082 927



## Noter

### Regnskapsprinsipper

Årsregnskapet er satt opp i samsvar med regnskapsloven og god regnskapsskikk for små foretak.

#### Salgsinntekter

Inntektsføring ved salg av varer skjer på leveringstidspunktet. Tjenester inntektsføres etter hvert som de leveres.

#### Klassifisering og vurdering av balanseposter

Anleggsmidler er eiendeler bestemt til varig eie eller bruk. Eiendeler som er knyttet til varekretsløpet er klassifisert som omløpsmidler. Fordringer klassifiseres som omløpsmidler hvis de forfaller til betaling innen ett år etter transaksjonsdagen. Tilsvarende klassifiseres gjeld som kortsiktig hvis gjelden forfaller til betaling innen ett år.

Omløpsmidler vurderes til laveste av anskaffelseskost og virkelig verdi. Kortsiktig gjeld balanseføres til nominelt beløp på etableringstidspunktet. Anleggsmidler vurderes til anskaffelseskost. Varige anleggsmidler avskrives etter en fornuftig avskrivningsplan. Anleggsmidlene nedskrives til virkelig verdi ved verdifall som ikke forventes å være forbigående. Langsiktig gjeld med unntak av andre avsetninger balanseføres til nominelt beløp på etableringstidspunktet.

#### Fordringer

Kundefordringer og andre fordringer er oppført i balansen til pålydende etter fradrag for avsetning til forventet tap. Avsetning til tap gjøres på grunnlag av individuelle vurderinger av de enkelte fordringene.

#### Varige driftsmidler

Varige driftsmidler balanseføres og avskrives over driftsmidlenes levetid dersom de har antatt levetid over 3 år og har en kostpris som overstiger kr 30 000. Direkte vedlikehold av driftsmidler kostnadsføres løpende under driftskostnader, mens påkostninger eller forbedringer tillegges driftsmidlets kostpris og avskrives i takt med driftsmidlet.

#### Forøvrig er følgende regnskapsprinsipper anvendt:

Leieavtaler er ikke balanseført.

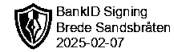
#### Skatt

Skattekostnaden i resultatregnskapet omfatter både periodens betalbare skatt og endring i utsatt skatt. Utsatt skatt er beregnet med 22% på grunnlag av de midlertidige forskjeller som eksisterer mellom regnskapsmessige og skattemessige verdier, samt skattemessig underskudd til fremføring ved utgangen av regnskapsåret. Skatteøkende og skattereduserende midlertidige forskjeller som reverserer eller kan reversere i samme periode er fastsatt og skattevirkningen er beregnet på nettogrunnlaget.

Selskapet har ikke endret regnskapsprinsipp fra 2023 til 2024.



SANDBRÅTEN BYGG AS  
998 082 927



## Note 1 - Antall årsverk

Antall årsverk sysselsatt i regnskapsåret: 5

## Note 2 - Lønnskostnader

| Spesifikasjon av lønnskostnader | 2024             | 2023             |
|---------------------------------|------------------|------------------|
| Lønn                            | 2 570 396        | 2 615 375        |
| Arbeidsgiveravgift              | 272 036          | 292 560          |
| Pensjonskostnader               | 0                | 0                |
| Andre relaterte ytelser         | 142 119          | 180 032          |
| <b>Sum</b>                      | <b>2 984 550</b> | <b>3 087 967</b> |

## Note 3 - Varige driftsmidler og immaterielle eiendeler

|  | Varige driftsmidler |
|--|---------------------|
| Anskaffelseskost 01.01.  | 2 208 665           |
| Tilgang i året   | 819 887             |
| Avgang i året  | -86 294             |
| <b>Anskaffelseskost 31.12.</b>   | <b>2 942 258</b>    |
| Samlede avskrivninger, nedskrivninger og reverseringer av nedskrivninger         | -1 657 127          |
| <b>Balanseført verdi per 31.12.</b>  | <b>1 285 131</b>    |
| Avskrivninger, nedskrivninger og reverseringer av nedskrivninger i regnskapsåret | 405 496             |

## Note 4 - Fordringer

Fordringer som forfaller senere enn ett år etter regnskapsårets slutt 0

## Note 5 - Lån og sikkerhetsstillelse til ledende personer, eiere med videre

Det er ikke gitt lån eller sikkerhetsstillelse til medlemmer av styrende organer.



Årsregnskap for  
**SANDSBRÅTEN BYGG AS**

998082927

Regnskapsår  
01.01.2024 - 31.12.2024



SANDSBRÅTEN BYGG AS  
998 082 927

## Resultatregnskap

|  | Note | 2024              | 2023              |
|--|------|-------------------|-------------------|
| <b>Driftsinntekter</b>                                       |      |                   |                   |
| Salgsinntekt   |      | 11 126 119        | 8 467 852         |
| Annen driftsinntekt  |      | 524 247           | -480 000          |
| <b>Sum driftsinntekter</b>                                   |      | <b>11 650 366</b> | <b>7 987 852</b>  |
| <b>Driftskostnader</b>                                       |      |                   |                   |
| Varekostnad  |      | -5 383 899        | -3 177 312        |
| Lønnskostnad   | 1, 2 | -2 984 550        | -3 087 967        |
| Avskrivning på varige driftsmidler og immaterielle eiendeler | 3    | -405 496          | -295 975          |
| Annen driftskostnad  |      | -821 130          | -816 753          |
| <b>Sum driftskostnader</b>                                   |      | <b>-9 595 075</b> | <b>-7 378 008</b> |
| <b>Driftsresultat</b>  |      | <b>2 055 291</b>  | <b>609 844</b>    |
| <b>Finansinntekter</b>                                       |      |                   |                   |
| Annen renteinntekt   |      | 5 971             | 4 042             |
| Annen finansinntekt  |      | 70                | 1 254             |
| <b>Sum finansinntekter</b>                                   |      | <b>6 041</b>      | <b>5 296</b>      |
| <b>Finanskostnader</b>                                       |      |                   |                   |
| Annen rentekostnad   |      | -4                | -7 951            |
| <b>Sum finanskostnader</b>                                   |      | <b>-4</b>         | <b>-7 951</b>     |
| <b>Netto finans</b>  |      | <b>6 037</b>      | <b>-2 655</b>     |
| <b>Resultat før skattekostnad</b>                            |      | <b>2 061 328</b>  | <b>607 189</b>    |
| Skattekostnad  |      | -454 406          | -142 936          |
| <b>Årsresultat</b>   |      | <b>1 606 922</b>  | <b>464 253</b>    |
| <b>Overføringer</b>  |      |                   |                   |
| Tilleggsutbytte  |      | 500 000           | 0                 |
| Annen egenkapital  |      | 1 106 922         | 464 253           |
| <b>Sum overføringer</b>                                      |      | <b>1 606 922</b>  | <b>464 253</b>    |



SANDSBRÅTEN BYGG AS  
998 082 927

### Balanse

|  | Note | 31.12.2024       | 31.12.2023       |
|--|------|------------------|------------------|
| <b>EIENDELER</b>                                     |      |                  |                  |
| <b>Anleggsmidler</b>                                 |      |                  |                  |
| <b>Varige driftsmidler</b>                           |      |                  |                  |
| Tomter, bygninger og annen fast eiendom              | 3    | 87 312           | 20 459           |
| Maskiner og anlegg                                   | 3    | 431 782          | 584 734          |
| Driftsløsøre, inventar, verktøy, kontormaskiner, ol. | 3    | 766 039          | 271 302          |
| <b>Sum varige driftsmidler</b>                       |      | <b>1 285 133</b> | <b>876 495</b>   |
| <b>Finansielle anleggsmidler</b>                     |      |                  |                  |
| Andre langsiktige fordringer                         | 4, 5 | 0                | 0                |
| <b>Sum finansielle anleggsmidler</b>                 |      | <b>0</b>         | <b>0</b>         |
| <b>Sum anleggsmidler</b>                             |      | <b>1 285 133</b> | <b>876 494</b>   |
| <b>Omløpsmidler</b>                                  |      |                  |                  |
| <b>Fordringer</b>                                    |      |                  |                  |
| Kundefordringer                                      |      | 1 086 234        | 567 464          |
| Andre kortsiktige fordringer                         | 5    | 41 615           | 41 774           |
| <b>Sum fordringer</b>                                |      | <b>1 127 849</b> | <b>609 238</b>   |
| <b>Bankinnskudd, kontanter og lignende</b>           |      |                  |                  |
| Bankinnskudd, kontanter og lignende                  |      | 4 912 850        | 4 383 381        |
| <b>Sum bankinnskudd, kontanter og lignende</b>       |      | <b>4 912 850</b> | <b>4 383 381</b> |
| <b>Sum omløpsmidler</b>                              |      | <b>6 040 699</b> | <b>4 992 619</b> |
| <b>SUM EIENDELER</b>                                 |      | <b>7 325 832</b> | <b>5 869 114</b> |



SANDSBRÅTEN BYGG AS  
998 082 927

## Balanse

|                                 | Note | 31.12.2024       | 31.12.2023       |
|---------------------------------|------|------------------|------------------|
| <b>EGENKAPITAL OG GJELD</b>     |      |                  |                  |
| <b>Egenkapital</b>              |      |                  |                  |
| <b>Innskutt egenkapital</b>     |      |                  |                  |
| Aksjekapital                    |      | 30 000           | 30 000           |
| <b>Sum innskutt egenkapital</b> |      | <b>30 000</b>    | <b>30 000</b>    |
| <b>Opptjent egenkapital</b>     |      |                  |                  |
| Annen egenkapital               |      | 5 145 081        | 4 038 159        |
| <b>Sum opptjent egenkapital</b> |      | <b>5 145 081</b> | <b>4 038 159</b> |
| <b>Sum egenkapital</b>          |      | <b>5 175 081</b> | <b>4 068 159</b> |
| <b>Gjeld</b>                    |      |                  |                  |
| <b>Kortsiktig gjeld</b>         |      |                  |                  |
| Leverandørgjeld                 |      | 772 662          | 600 226          |
| Betalbar skatt                  |      | 454 406          | 145 524          |
| Skyldige offentlige avgifter    |      | 431 888          | 476 398          |
| Annen kortsiktig gjeld          |      | 491 795          | 578 807          |
| <b>Sum kortsiktig gjeld</b>     |      | <b>2 150 751</b> | <b>1 800 955</b> |
| <b>Sum gjeld</b>                |      | <b>2 150 751</b> | <b>1 800 955</b> |
| <b>SUM EGENKAPITAL OG GJELD</b> |      | <b>7 325 832</b> | <b>5 869 114</b> |

PRESTFOSS, 07.02.2025

Brede Sandsbråten  
styrets leder / daglig leder

Signe Eidal  
varamedlem



SANDSBRÅTEN BYGG AS  
998 082 927

## Noter

### Regnskapsprinsipper

Årsregnskapet er satt opp i samsvar med regnskapsloven og god regnskapsskikk for små foretak.

#### Salgsinntekter

Inntektsføring ved salg av varer skjer på leveringstidspunktet. Tjenester inntektsføres etter hvert som de leveres.

#### Klassifisering og vurdering av balanseposter

Anleggsmidler er eiendeler bestemt til varig eie eller bruk. Eiendeler som er knyttet til varekretsløpet er klassifisert som omløpsmidler. Fordringer klassifiseres som omløpsmidler hvis de forfaller til betaling innen ett år etter transaksjonsdagen. Tilsvarende klassifiseres gjeld som kortsiktig hvis gjelden forfaller til betaling innen ett år.

Omløpsmidler vurderes til laveste av anskaffelseskost og virkelig verdi. Kortsiktig gjeld balanseføres til nominelt beløp på etableringstidspunktet. Anleggsmidler vurderes til anskaffelseskost. Varige anleggsmidler avskrives etter en fornuftig avskrivningsplan. Anleggsmidlene nedskrives til virkelig verdi ved verdifall som ikke forventes å være forbigående. Langsiktig gjeld med unntak av andre avsetninger balanseføres til nominelt beløp på etableringstidspunktet.

#### Fordringer

Kundefordringer og andre fordringer er oppført i balansen til pålydende etter fradrag for avsetning til forventet tap. Avsetning til tap gjøres på grunnlag av individuelle vurderinger av de enkelte fordringene.

#### Varige driftsmidler

Varige driftsmidler balanseføres og avskrives over driftsmidlenes levetid dersom de har antatt levetid over 3 år og har en kostpris som overstiger kr 30 000. Direkte vedlikehold av driftsmidler kostnadsføres løpende under driftskostnader, mens påkostninger eller forbedringer tillegges driftsmidlets kostpris og avskrives i takt med driftsmidlet.

#### Forøvrig er følgende regnskapsprinsipper anvendt:

Leieavtaler er ikke balanseført.

#### Skatt

Skattekostnaden i resultatregnskapet omfatter både periodens betalbare skatt og endring i utsatt skatt. Utsatt skatt er beregnet med 22% på grunnlag av de midlertidige forskjeller som eksisterer mellom regnskapsmessige og skattemessige verdier, samt skattemessig underskudd til fremføring ved utgangen av regnskapsåret. Skatteøkende og skattereduserende midlertidige forskjeller som reverserer eller kan reversere i samme periode er fastsatt og skattevirkningen er beregnet på nettogrunnlaget.

Selskapet har ikke endret regnskapsprinsipp fra 2023 til 2024.



SANDSBRÅTEN BYGG AS  
998 082 927

## Note 1 - Antall årsverk

Antall årsverk sysselsatt i regnskapsåret: 5

## Note 2 - Lønnskostnader

| Spesifikasjon av lønnskostnader | 2024             | 2023             |
|---------------------------------|------------------|------------------|
| Lønn                            | 2 570 396        | 2 615 375        |
| Arbeidsgiveravgift              | 272 036          | 292 560          |
| Pensjonskostnader               | 0                | 0                |
| Andre relaterte ytelser         | 142 119          | 180 032          |
| <b>Sum</b>                      | <b>2 984 550</b> | <b>3 087 967</b> |

## Note 3 - Varige driftsmidler og immaterielle eiendeler

|  | Varige driftsmidler |
|--|---------------------|
| Anskaffelseskost 01.01.  | 2 208 665           |
| Tilgang i året   | 819 887             |
| Avgang i året  | -86 294             |
| <b>Anskaffelseskost 31.12.</b>   | <b>2 942 258</b>    |
| Samlede avskrivninger, nedskrivninger og reverseringer av nedskrivninger         | -1 657 127          |
| <b>Balanseført verdi per 31.12.</b>  | <b>1 285 131</b>    |
| Avskrivninger, nedskrivninger og reverseringer av nedskrivninger i regnskapsåret | 405 496             |

## Note 4 - Fordringer

Fordringer som forfaller senere enn ett år etter regnskapsårets slutt 0

## Note 5 - Lån og sikkerhetsstillelse til ledende personer, eiere med videre

Det er ikke gitt lån eller sikkerhetsstillelse til medlemmer av styrende organer.