



ÅRSREGNSKAPET FOR REGNSKAPSÅRET 2024 - GENERELL INFORMASJON

Enheten

Organisasjonsnummer: 989 233 912
Organisasjonsform: Aksjeselskap
Foretaksnavn: FÅREBAKKEN 2 AS
Forretningsadresse: Melingsiden 34
4056 TANANGER

Regnskapsår

Årsregnskapets periode: 01.01.2024 - 31.12.2024

Konsern

Morselskap i konsern: Nei

Regnskapsregler

Regler for små foretak benyttet: Ja
Benyttet ved utarbeidelsen av årsregnskapet til selskapet: Regnskapslovens alminnelige regler

Årsregnskapet fastsatt av kompetent organ

Bekreftet av representant for selskapet: Petter Johan Olsen
Dato for fastsettelse av årsregnskapet: 22.04.2025

Grunnlag for avgivelse

År 2024: Årsregnskapet er elektronisk innlevert
År 2023: Tall er hentet fra elektronisk innlevert årsregnskap fra 2024

Det er ikke krav til at årsregnskapet m.v. som sendes til Regnskapsregisteret er undertegnet. Kontrollen på at dette er utført ligger hos revisor/enhetens øverste organ. Sikkerheten ivaretas ved at innsender har rolle/rettighet for innsending av årsregnskapet via Altinn, og ved at det bekreftes at årsregnskapet er fastsatt av kompetent organ.

Brønnøysundregistrene, 21.04.2026



Resultatregnskap

| Beløp i: NOK | Note | 2024 | 2023 |
|---|------|----------------|----------------|
| RESULTATREGNSKAP | | | |
| Kostnader | | | |
| Lønnskostnad | 2 | | |
| Annen driftskostnad | | 9 378 | 28 833 |
| Sum kostnader | | 9 378 | 28 833 |
| Driftsresultat | | -9 378 | -28 833 |
| Finansinntekter og finanskostnader | | | |
| Annen finansinntekt | | 520 000 | 120 000 |
| Sum finansinntekter | | 520 000 | 120 000 |
| Netto finans | | 520 000 | 120 000 |
| Resultat før skattekostnad | | 510 622 | 91 167 |
| Skattekostnad på resultat | 3 | | |
| Årsresultat | | 510 622 | 91 167 |
| Årsresultat etter minoritetsinteresser | | 510 622 | 91 167 |
| Totalresultat | | 510 622 | 91 167 |
| Overføringer og disponeringer | | | |
| Avsatt til annen egenkapital | | 510 622 | 91 167 |
| Sum overføringer og disponeringer | 4 | 510 622 | 91 167 |



Balanse

| Beløp i: NOK | Note | 2024 | 2023 |
|--|------|------------------|------------------|
| BALANSE - EIENDELER | | | |
| Anleggsmidler | | | |
| Immaterielle eiendeler | | | |
| Utsatt skattefordel | 3 | | |
| Finansielle anleggsmidler | | | |
| Investeringer i tilknyttet selskap | 5 | 842 781 | 842 781 |
| Sum finansielle anleggsmidler | | 842 781 | 842 781 |
| Sum anleggsmidler | | 842 781 | 842 781 |
| Omløpsmidler | | | |
| Varer | | | |
| Fordringer | | | |
| Andre kortsiktige fordringer | 6 | 957 728 | 437 728 |
| Sum fordringer | | 957 728 | 437 728 |
| Bankinnskudd, kontanter og lignende | | | |
| Bankinnskudd, kontanter o.l. | | 6 200 | 15 578 |
| Sum bankinnskudd, kontanter og lignende | | 6 200 | 15 578 |
| Sum omløpsmidler | | 963 928 | 453 306 |
| SUM EIENDELER | | 1 806 709 | 1 296 087 |
| BALANSE - EGENKAPITAL OG GJELD | | | |
| Egenkapital | | | |
| Innskutt egenkapital | | | |
| Aksjekapital | 7 | 300 000 | 300 000 |
| Beholdning av egne aksjer | 7 | | |
| Overkurs | | 521 472 | 521 472 |
| Sum innskutt egenkapital | | 821 472 | 821 472 |



Balanse

| Beløp i: NOK | Note | 2024 | 2023 |
|---------------------------------|------|------------------|------------------|
| Opptjent egenkapital | | | |
| Annen egenkapital | | 985 237 | 474 615 |
| Sum opptjent egenkapital | | 985 237 | 474 615 |
| | | | |
| Sum egenkapital | 4 | 1 806 709 | 1 296 087 |
| | | | |
| Gjeld | | | |
| Langsiktig gjeld | | | |
| Utsatt skatt | 3 | | |
| Annen langsiktig gjeld | | | |
| | | | |
| Sum langsiktig gjeld | | 0 | 0 |
| | | | |
| Betalbar skatt | 3 | | |
| Sum gjeld | | 0 | 0 |
| | | | |
| SUM EGENKAPITAL OG GJELD | | 1 806 709 | 1 296 087 |



Brønnøysundregistrene

ÅRSREGNSKAP FOR REGNSKAPSÅRET 2024 - GENERELL INFORMASJON

Journalnummer: 2025 391007

Enheten

Organisasjonsnummer: 989 233 912
Organisasjonsform: Aksjeselskap
Foretaksnavn: FÅREBAKKEN 2 AS
Forretningsadresse: Melingsiden 34
4056 TANANGER

Regnskapsår

Årsregnskapets periode: 01.01.2024 - 31.12.2024

Konsern

Morselskap i konsern: Nei

Regnskapsregler

Regler for små foretak benyttet: Ja
Benyttet ved utarbeidelsen av
årsregnskapet til selskapet: Regnskapslovens alminnelige regler

Årsregnskapet fastsatt av kompetent organ

Bekreftet av representant for selskapet: Petter Johan Olsen
Dato for fastsettelse av årsregnskapet: 22.04.2025

Revisjon

Selskapet har besluttet at årsregnskapet
ikke skal revideres: Ja

Grunnlag for avgivelse

År 2024: Årsregnskap er elektronisk innlevert.
År 2023: Tall er hentet fra elektronisk innlevert årsregnskap fra 2024.

Det er ikke krav til at årsregnskapet m.v. som sendes til Regnskapsregisteret er undertegnet. Kontrollen på at dette er utført ligger hos revisor/enhetens øverste organ. Sikkerheten ivaretas ved at innsender har rolle/rettighet for innsending av årsregnskapet via Altinn, og ved at det bekreftes at årsregnskapet er fastsatt av kompetent organ.

Brønnøysundregistrene, 28.04.2025



Organisasjonsnr: 989 233 912
FÅREBAKKEN 2 AS

RESULTATREGNSKAP

| Beløp i: NOK | Note | 2024 | 2023 |
|---|------|----------------|----------------|
| RESULTATREGNSKAP | | | |
| Kostnader | | | |
| Lønnskostnad | 2 | | |
| Annen driftskostnad | | 9 378 | 28 833 |
| Sum kostnader | | 9 378 | 28 833 |
| Driftsresultat | | -9 378 | -28 833 |
| Finansinntekter og finanskostnader | | | |
| Annen finansinntekt | | 520 000 | 120 000 |
| Sum finansinntekter | | 520 000 | 120 000 |
| Netto finans | | 520 000 | 120 000 |
| Resultat før skattekostnad | | 510 622 | 91 167 |
| Skattekostnad på resultat | 3 | | |
| Årsresultat | | 510 622 | 91 167 |
| Årsresultat etter minoritetsinteresser | | 510 622 | 91 167 |
| Totalresultat | | 510 622 | 91 167 |
| Overføringer og disponeringer | | | |
| Avsatt til annen egenkapital | | 510 622 | 91 167 |
| Sum overføringer og disponeringer | 4 | 510 622 | 91 167 |



Organisasjonsnr: 989 233 912
FÅREBAKKEN 2 AS

BALANSE

| Beløp i: NOK | Note | 2024 | 2023 |
|--|------|------------------|------------------|
| BALANSE - EIENDELER | | | |
| Anleggsmidler | | | |
| Immaterielle eiendeler | | | |
| Utsatt skattefordel | 3 | | |
| Finansielle anleggsmidler | | | |
| Investeringer i tilknyttet selskap | 5 | 842 781 | 842 781 |
| Sum finansielle anleggsmidler | | 842 781 | 842 781 |
| Sum anleggsmidler | | 842 781 | 842 781 |
| Omløpsmidler | | | |
| Varer | | | |
| Fordringer | | | |
| Andre kortsiktige fordringer | 6 | 957 728 | 437 728 |
| Sum fordringer | | 957 728 | 437 728 |
| Bankinnskudd, kontanter og lignende | | | |
| Bankinnskudd, kontanter o. l. | | 6 200 | 15 578 |
| Sum bankinnskudd, kontanter og lignende | | 6 200 | 15 578 |
| Sum omløpsmidler | | 963 928 | 453 306 |
| SUM EIENDELER | | 1 806 709 | 1 296 087 |
| BALANSE - EGENKAPITAL OG GJELD | | | |
| Egenkapital | | | |
| Innskutt egenkapital | | | |
| Aksjekapital | 7 | 300 000 | 300 000 |
| Beholdning av egne aksjer | 7 | | |
| Overkurs | | 521 472 | 521 472 |
| Sum innskutt egenkapital | | 821 472 | 821 472 |
| Opptjent egenkapital | | | |
| Annen egenkapital | | 985 237 | 474 615 |
| Sum opptjent egenkapital | | 985 237 | 474 615 |
| Sum egenkapital | 4 | 1 806 709 | 1 296 087 |



| | | | |
|---------------------------------|---|------------------|------------------|
| Gjeld | | | |
| Langsiktig gjeld | | | |
| Utsatt skatt | 3 | | |
| Annen langsiktig gjeld | | | |
| Sum langsiktig gjeld | | 0 | 0 |
| Betalbar skatt | 3 | | |
| Sum gjeld | | 0 | 0 |
| SUM EGENKAPITAL OG GJELD | | 1 806 709 | 1 296 087 |



Organisasjonsnr: 989 233 912
FÅREBAKKEN 2 AS

NOTEOPPLYSNINGER - SELSKAP - alle poster oppgitt i hele tall

Note

Antall årsverk i regnskapsåret
0.00

Sum Beløp

Balanseført verdi 31.12. Varige driftsmidler Immaterielle eiend.

Konsernregnskap

Morselskapet sitt navn

Forretningskontor for morselskapet

Begrunnelse for at datterselskap er utelatt fra konsolideringen

Samlet beløp - tilknyttet selskap Årets Fjorårets

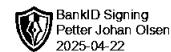
Samlet beløp - foretak i samme konsern Årets Fjorårets

Samlet beløp - foretak i samme konsern Årets Fjorårets

Samlet beløp - felles kontrollert virksomhet Årets Fjorårets

Pantstillelse Beløp

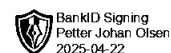
Beholdning av egne aksjer Antall Pålydende Andel av aksjek.



Årsregnskap 2024 Fårebakken 2 AS

**Resultatregnskap
Balanse
Noter til regnskapet**

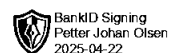
Org.nr.: 989 233 912



Resultatregnskap

Fårebakken 2 AS

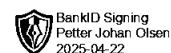
| Driftsinntekter og driftskostnader | Note | 2024 | 2023 |
|---|------|----------------|----------------|
| Driftskostnader | | | |
| Annen driftskostnad | | 9 378 | 28 833 |
| Sum driftskostnader | | 9 378 | 28 833 |
| Driftsresultat | | -9 378 | -28 833 |
| Finansinntekter og finanskostnader | | | |
| Annen finansinntekt | | 520 000 | 120 000 |
| Resultat av finansposter | | 520 000 | 120 000 |
| Resultat før skattekostnad | | 510 622 | 91 167 |
| Skattekostnad på resultat | 3 | 0 | 0 |
| Resultat etter skattekostnad | | 510 622 | 91 167 |
| Årsresultat | | 510 622 | 91 167 |
| Overføringer | | | |
| Avsatt til annen egenkapital | | 510 622 | 91 167 |
| Sum overføringer | 4 | 510 622 | 91 167 |



Balanse

Fårebakken 2 AS

| Eiendeler | Note | 2024 | 2023 |
|---|-------------|------------------|------------------|
| Finansielle anleggsmidler | | | |
| Investeringer i tilknyttet selskap | 5 | 842 781 | 842 781 |
| Sum finansielle anleggsmidler | | 842 781 | 842 781 |
| Sum anleggsmidler | | 842 781 | 842 781 |
| Omløpsmidler | | | |
| Fordringer | | | |
| Andre kortsiktige fordringer | 6 | 957 728 | 437 728 |
| Sum fordringer | | 957 728 | 437 728 |
| Bankinnskudd, kontanter o.l. | | | |
| Bankinnskudd, kontanter o.l. | | 6 200 | 15 578 |
| Sum bankinnskudd, kontanter o.l. | | 6 200 | 15 578 |
| Sum omløpsmidler | | 963 928 | 453 306 |
| Sum eiendeler | | 1 806 709 | 1 296 087 |



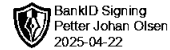
Balanse

Fårebakken 2 AS

| Egenkapital og gjeld | Note | 2024 | 2023 |
|---------------------------------|----------|------------------|------------------|
| Egenkapital | | | |
| Innskutt egenkapital | | | |
| Aksjekapital | 7 | 300 000 | 300 000 |
| Overkurs | | 521 472 | 521 472 |
| Sum innskutt egenkapital | | 821 472 | 821 472 |
| Opptjent egenkapital | | | |
| Annen egenkapital | | 985 237 | 474 615 |
| Sum opptjent egenkapital | | 985 237 | 474 615 |
| Sum egenkapital | 4 | 1 806 709 | 1 296 087 |
| Sum egenkapital og gjeld | | 1 806 709 | 1 296 087 |

Tananger, 22.04.2025
Styret i Fårebakken 2 AS

Petter Johan Olsen
Styrets leder / daglig leder



Fårebakken 2 AS

Note 1 Regnskapsprinsipper

Årsregnskapet er satt opp i samsvar med regnskapsloven og god regnskapsskikk for små foretak.

Driftsinntekter

Inntektsføring ved salg av varer skjer på leveringstidspunktet. Tjenester inntektsføres etter hvert som de leveres.

Omløpsmidler/kortsiktig gjeld

Omløpsmidler og kortsiktig gjeld omfatter normalt poster som forfaller til betaling innen ett år etter balansedagen, samt poster som knytter seg til varekretsløpet. Omløpsmidler inkl. aksjer og andre verdipapirer vurderes normalt til laveste verdi av anskaffelseskost og antatt virkelig verdi.

Anleggsmidler/langsiktig gjeld

Anleggsmidler omfatter eiendeler bestemt til varig eie og bruk. Anleggsmidler inkl. aksjer er vurdert til anskaffelseskost. Varige driftsmidler balanseføres og avskrives over driftsmidlets økonomiske levetid. Varige driftsmidler og aksjer nedskrives til gjenvinnbart beløp ved verdifall som forventes ikke å være forbigående.

Fordringer

Kundefordringer og andre fordringer oppføres til pålydende etter fradrag for avsetning til forventet tap. Avsetning til tap gjøres på grunnlag av en individuell vurdering av de enkelte fordringene.

Aksjer i tilknyttet selskap

Investeringer i tilknyttet selskap er vurdert etter kostmetoden da konsernet samlet ikke overstiger grensen for små foretak.

Skatt

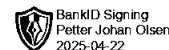
Skattekostnaden i resultatregnskapet omfatter både periodens betalbare skatt og endring i utsatt skatt/skattefordel. Utsatt skatt/skattefordel er beregnet med 22% på grunnlag av de midlertidige forskjeller som eksisterer mellom regnskapsmessige og skattemessige verdier, samt ligningsmessig underskudd til fremføring ved utgangen av regnskapsåret. Skatteøkende og skattereduserende midlertidige forskjeller som reverserer eller kan reversere i samme periode er utlignet og nettoført

Note 2 Lønnskostnader

Fårebakken 2 AS har ikke hatt lønns- eller personalkostnader i 2024 og det foreligger heller ingen slike forpliktelser.



Fårebakken 2 AS



Note 3 Skatt

| Årets skattekostnad | 2024 | 2023 |
|--|-------------|----------------|
| Resultatført skatt på ordinært resultat: | | |
| Betalbar skatt | 0 | 0 |
| Endring i utsatt skattefordel | 0 | 0 |
| Skattekostnad ordinært resultat | 0 | 0 |
| Skattepliktig inntekt: | | |
| Resultat før skatt | 510 622 | 91 167 |
| Permanente forskjeller | -504 400 | -116 400 |
| Anvendelse av fremførbart underskudd | -6 222 | 0 |
| Skattepliktig inntekt | 0 | -25 233 |
| Betalbar skatt i balansen: | | |
| Betalbar skatt på årets resultat | 0 | 0 |
| Sum betalbar skatt i balansen | 0 | 0 |

Note 4 Egenkapital

| | Aksjekapital | Overkurs | Annen egenkapital | Sum |
|----------------------|---------------------|-----------------|--------------------------|------------------|
| Pr 01.01.2024 | 300 000 | 521 472 | 474 615 | 1 296 087 |
| Årets resultat | 0 | 0 | 510 622 | 510 622 |
| Pr 31.12.2024 | 300 000 | 521 472 | 985 237 | 1 806 709 |

Note 5 Tilknyttet selskap

Selskapet har pr 31.12. følgende investeringer:

Aksjer i tilknyttet selskap:

| Selskap | Forretnings-kontor | Eierandel / stemmeandel | Bokført egenkapital | Siste årsresultat | Bokført verdi |
|------------------------|---------------------------|--------------------------------|----------------------------|--------------------------|----------------------|
| Johan Olsen Holding AS | Sandnes | 45,5% | 662 376 | 1 144 312 | 842 781 |

Note 6 Mellomværende med selskap i samme konsern og tilknyttede selskap

| | 2024 | 2023 |
|------------------------------|-------------|-------------|
| Andre kortsiktige fordringer | 957 728 | 437 728 |
| Annen kortsiktig gjeld | 0 | 0 |



Fårebakken 2 AS



Note 7 Aksjonærer

Aksjekapitalen i Fårebakken 2 AS pr. 31.12 består av:

| | Antall | Pålydende | Bokført |
|-----------------|---------------|------------------|----------------|
| Ordinære aksjer | 200 | 1 500,0 | 300 000 |
| Sum | 200 | | 300 000 |

Eierstruktur

Aksjonærer i % pr. 31.12:

| | Ordinære | Eierandel | Stemmeandel |
|---------------------|-----------------|------------------|--------------------|
| Anders Fossaa Olsen | 200 | 100,0 | 100,0 |