



ÅRSREGNSKAPET FOR REGNSKAPSÅRET 2023 - GENERELL INFORMASJON

Enheten

Organisasjonsnummer: 919 714 905
Organisasjonsform: Aksjeselskap
Foretaksnavn: NYE GISKE HAVFISKE AS
Forretningsadresse: 6052 GISKE

Regnskapsår

Årsregnskapets periode: 01.01.2023 - 31.12.2023

Konsern

Morselskap i konsern: Nei

Regnskapsregler

Regler for små foretak benyttet: Ja
Benyttet ved utarbeidelsen av årsregnskapet til selskapet: Regnskapslovens alminnelige regler

Årsregnskapet fastsatt av kompetent organ

Bekreftet av representant for selskapet: Bjørn Ståle Giske
Dato for fastsettelse av årsregnskapet: 17.06.2024

Grunnlag for avgivelse

År 2023: Årsregnskapet er elektronisk innlevert
År 2022: Tall er hentet fra elektronisk innlevert årsregnskap fra 2023

Det er ikke krav til at årsregnskapet m.v. som sendes til Regnskapsregisteret er undertegnet. Kontrollen på at dette er utført ligger hos revisor/enhetens øverste organ. Sikkerheten ivaretas ved at innsender har rolle/rettighet for innsending av årsregnskapet via Altinn, og ved at det bekreftes at årsregnskapet er fastsatt av kompetent organ.

Brønnøysundregistrene, 17.07.2025



Resultatregnskap

Beløp i: NOK	Note	2023	2022
RESULTATREGNSKAP			
Inntekter			
Salgsinntekt	1		
Fangstinntekter	1	221 558 286	254 722 420
Annen driftsinntekt		829 491	703 029
Sum inntekter		222 387 777	255 425 450
Kostnader			
Felleskostnader		19 259 816	20 497 046
Lønnskostnad	2	4 053 848	4 027 975
Mannskapskostnader	2	67 113 505	77 027 550
Avskrivninger av driftsmidler og immaterielle eiendeler	3	20 902 700	20 994 300
Driftskostnader fartøy		55 533 720	66 847 772
Annen driftskostnad	2	3 836 426	4 308 036
Sum kostnader		170 700 016	193 702 680
Driftsresultat		51 687 761	61 722 770
Finansinntekter og finanskostnader			
Annen renteinntekt		7 546 748	3 381 935
Annen finansinntekt		12 026 216	1 713 284
Sum finansinntekter		19 572 964	5 095 219
Annen rentekostnad		13 019 254	8 670 245
Sum finanskostnader		13 019 254	8 670 245
Netto finans		6 553 710	-3 575 027
Ordinært resultat før skattekostnad		58 241 472	58 147 744
Skattekostnad på resultat	4	10 324 050	12 604 159
Ordinært resultat etter skattekostnad		47 917 422	45 543 585
Årsresultat		47 917 422	45 543 585
Årsresultat etter minoritetsinteresser		47 917 422	45 543 585



Resultatregnskap

Beløp i: NOK	Note	2023	2022
Totalresultat		47 917 422	45 543 585
Overføringer og disponeringer			
Ordinært utbytte		30 000 000	30 000 000
Avsatt til annen egenkapital		17 917 422	15 543 585
Sum overføringer og disponeringer	5	47 917 422	45 543 585



Balanse

Beløp i: NOK	Note	2023	2022
BALANSE - EIENDELER			
Anleggsmidler			
Immaterielle eiendeler			
Konsesjoner, patenter o.l.	3, 6	144 557 435	154 239 535
Utsatt skattefordel	4		
Sum immaterielle eiendeler		144 557 435	154 239 535
Varige driftsmidler			
Tomter, bygninger o.a. fast eiendom	3, 6		
Maskiner og anlegg	3, 6	723 600	1 089 800
Skip og flytende installasjoner	3, 6	129 900 000	140 725 000
Driftsløsøre, inventar o.a. utstyr	3, 6	20 200	49 600
Sum varige driftsmidler		130 643 801	141 864 401
Finansielle anleggsmidler			
Investering i datterselskap	7		
Investering i annet foretak i samme konsern	7		
Lån til foretak i samme konsern	9		
Investeringer i tilknyttet selskap	7		
Lån til tilknyttet selskap og felles kontrollert virksomhet	9		
Investeringer i aksjer og andeler	7	20 470 000	17 470 000
Obligasjoner	7		
Andre langsiktige fordringer	7		
Sum finansielle anleggsmidler		20 470 000	17 470 000
Sum anleggsmidler		295 671 236	313 573 936
Omløpsmidler			
Varer			
Lager av varer og annen beholdning	6, 8	8 485 878	3 676 243
Sum varer		8 485 878	3 676 243
Fordringer			
Kundefordringer	6	25 013 124	32 910 769
Andre kortsiktige fordringer		3 517 896	4 789 013
Konsernfordringer	9	13 476 640	12 309 433



Balanse

Beløp i: NOK	Note	2023	2022
Sum fordringer		42 007 661	50 009 215
Investeringer			
Markedsbaserte aksjer	7		
Bankinnskudd, kontanter og lignende			
Bankinnskudd, kontanter o.l.	10	184 583 344	176 548 166
Sum bankinnskudd, kontanter og lignende		184 583 344	176 548 166
Sum omløpsmidler		235 076 883	230 233 624
SUM EIENDELER		530 748 119	543 807 560
BALANSE - EGENKAPITAL OG GJELD			
Egenkapital			
Innskutt egenkapital			
Aksjekapital	5, 11	2 000 000	2 000 000
Beholdning av egne aksjer	5, 11		
Overkurs	5	96 215 231	96 215 231
Annen innskutt egenkapital	5		
Sum innskutt egenkapital		98 215 231	98 215 231
Opptjent egenkapital			
Annen egenkapital	5	101 245 521	83 328 100
Udekket tap	5		
Sum opptjent egenkapital		101 245 521	83 328 100
Sum egenkapital		199 460 752	181 543 330
Gjeld			
Langsiktig gjeld			
Utsatt skatt	4	27 404 165	28 461 575
Sum avsetninger for forpliktelser		27 404 165	28 461 575
Annen langsiktig gjeld			
Gjeld til kredittinstitusjoner	6	222 502 087	239 347 215
Langsiktig konserngjeld	9		



Balanse

Beløp i: NOK	Note	2023	2022
Sum annen langsiktig gjeld		222 502 087	239 347 215
Sum langsiktig gjeld		249 906 252	267 808 790
Kortsiktig gjeld			
Gjeld til kredittinstitusjoner	6		
Leverandørgjeld		13 126 143	2 694 660
Betalbar skatt	4	11 381 460	13 502 723
Skyldig offentlige avgifter		16 589 552	26 562 686
Utbytte	5	30 000 000	30 000 000
Kortsiktig konserngjeld	9		
Annen kortsiktig gjeld		10 283 960	21 695 370
Sum kortsiktig gjeld		81 381 115	94 455 439
Sum gjeld		331 287 367	362 264 229
SUM EGENKAPITAL OG GJELD		530 748 119	543 807 560



Brønnøysundregistrene

ÅRSREGNSKAP FOR REGNSKAPSÅRET 2023 - GENERELL INFORMASJON

Journalnummer: 2024 636323

Enheten

Organisasjonsnummer: 919 714 905
Organisasjonsform: Aksjeselskap
Foretaksnavn: NYE GISKE HAVFISKE AS
6052 GISKE

Regnskapsår

Årsregnskapets periode: 01.01.2023 - 31.12.2023

Konsern

Morselskap i konsern: Nei

Regnskapsregler

Regler for små foretak benyttet: Ja
Benyttet ved utarbeidelsen av
årsregnskapet til selskapet: Regnskapslovens alminnelige regler

Årsregnskapet fastsatt av kompetent organ

Bekreftet av representant for selskapet: Bjørn Ståle Giske
Dato for fastsettelse av årsregnskapet: 17.06.2024

Grunnlag for avgivelse

År 2023: Årsregnskap er elektronisk innlevert.
År 2022: Tall er hentet fra elektronisk innlevert årsregnskap fra 2023.

Det er ikke krav til at årsregnskapet m.v. som sendes til Regnskapsregisteret er undertegnet. Kontrollen på at dette er utført ligger hos revisor/enhetens øverste organ. Sikkerheten ivaretas ved at innsender har rolle/rettighet for innsending av årsregnskapet via Altinn, og ved at det bekreftes at årsregnskapet er fastsatt av kompetent organ.

Brønnøysundregistrene, 17.07.2024



Organisasjonsnr: 919 714 905
NYE GISKE HAVFISKE AS

RESULTATREGNSKAP

Beløp i: NOK	Note	2023	2022
RESULTATREGNSKAP			
Inntekter			
Salgsinntekt	1		
Fangstinntekter	1	221 558 286	254 722 420
Annen driftsinntekt		829 491	703 029
Sum inntekter		222 387 777	255 425 450
Kostnader			
Felleskostnader		19 259 816	20 497 046
Lønnskostnad	2	4 053 848	4 027 975
Mannskapskostnader	2	67 113 505	77 027 550
Avskrivninger av driftsmidler og immaterielle eiendeler	3	20 902 700	20 994 300
Driftskostnader fartøy		55 533 720	66 847 772
Annen driftskostnad	2	3 836 426	4 308 036
Sum kostnader		170 700 016	193 702 680
Driftsresultat		51 687 761	61 722 770
Finansinntekter og finanskostnader			
Annen renteinntekt		7 546 748	3 381 935
Annen finansinntekt		12 026 216	1 713 284
Sum finansinntekter		19 572 964	5 095 219
Annen rentekostnad		13 019 254	8 670 245
Sum finanskostnader		13 019 254	8 670 245
Netto finans		6 553 710	-3 575 027
Ordinært resultat før skattekostnad		58 241 472	58 147 744
Skattekostnad på resultat	4	10 324 050	12 604 159
Ordinært resultat etter skattekostnad		47 917 422	45 543 585
Årsresultat		47 917 422	45 543 585
Årsresultat etter minoritetsinteresser		47 917 422	45 543 585
Totalresultat		47 917 422	45 543 585
Overføringer og disponeringer			
Ordinært utbytte		30 000 000	30 000 000
Avsatt til annen egenkapital		17 917 422	15 543 585



Sum overføringer og disponeringer	5	47 917 422	45 543 585
--------------------------------------	---	------------	------------



Organisasjonsnr: 919 714 905
NYE GISKE HAVFISKE AS

BALANSE

Beløp i: NOK	Note	2023	2022
BALANSE - EIENDELER			
Anleggsmidler			
Immaterielle eiendeler			
Konsesjoner, patenter o.l.	3, 6	144 557 435	154 239 535
Utsatt skattefordel	4		
Sum immaterielle eiendeler		144 557 435	154 239 535
Varige driftsmidler			
Tomter, bygninger o.a. fast eiendom	3, 6		
Maskiner og anlegg	3, 6	723 600	1 089 800
Skip og flytende installasjoner	3, 6	129 900 000	140 725 000
Driftsløsøre, inventar o. a. utstyr	3, 6	20 200	49 600
Sum varige driftsmidler		130 643 801	141 864 401
Finansielle anleggsmidler			
Investering i datterselskap	7		
Investering i annet foretak i samme konsern	7		
Lån til foretak i samme konsern	9		
Investeringer i tilknyttet selskap	7		
Lån til tilknyttet selskap og felles kontrollert virksomhet	9		
Investeringer i aksjer og andeler	7	20 470 000	17 470 000
Obligasjoner	7		
Andre langsiktige fordringer	7		
Sum finansielle anleggsmidler		20 470 000	17 470 000
Sum anleggsmidler		295 671 236	313 573 936
Omløpsmidler			
Varer			
Lager av varer og annen beholdning	6, 8	8 485 878	3 676 243
Sum varer		8 485 878	3 676 243
Fordringer			
Kundefordringer	6	25 013 124	32 910 769
Andre kortsiktige fordringer		3 517 896	4 789 013
Konsernfordringer	9	13 476 640	12 309 433



Sum fordringer		42 007 661	50 009 215
Investeringer			
Markedsbaserte aksjer	7		
Bankinnskudd, kontanter og lignende			
Bankinnskudd, kontanter o. l.	10	184 583 344	176 548 166
Sum bankinnskudd, kontanter og lignende		184 583 344	176 548 166
Sum omløpsmidler		235 076 883	230 233 624
SUM EIENDELER		530 748 119	543 807 560
BALANSE - EGENKAPITAL OG GJELD			
Egenkapital			
Innskutt egenkapital			
Aksjekapital	5, 11	2 000 000	2 000 000
Beholdning av egne aksjer	5, 11		
Overkurs	5	96 215 231	96 215 231
Annen innskutt egenkapital	5		
Sum innskutt egenkapital		98 215 231	98 215 231
Opptjent egenkapital			
Annen egenkapital	5	101 245 521	83 328 100
Udekket tap	5		
Sum opptjent egenkapital		101 245 521	83 328 100
Sum egenkapital		199 460 752	181 543 330
Gjeld			
Langsiktig gjeld			
Utsatt skatt	4	27 404 165	28 461 575
Sum avsetninger for forpliktelse		27 404 165	28 461 575
Annen langsiktig gjeld			
Gjeld til kredittinstitusjoner	6	222 502 087	239 347 215
Langsiktig konserngjeld	9		
Sum annen langsiktig gjeld		222 502 087	239 347 215
Sum langsiktig gjeld		249 906 252	267 808 790
Kortsiktig gjeld			
Gjeld til kredittinstitusjoner	6		
Leverandørgjeld		13 126 143	2 694 660
Betalbar skatt	4	11 381 460	13 502 723
Skyldig offentlige avgifter		16 589 552	26 562 686
Utbytte	5	30 000 000	30 000 000
Kortsiktig konserngjeld	9		
Annen kortsiktig gjeld		10 283 960	21 695 370
Sum kortsiktig gjeld		81 381 115	94 455 439



Sum gjeld	331 287 367	362 264 229
SUM EGENKAPITAL OG GJELD	530 748 119	543 807 560



Organisasjonsnr: 919 714 905
NYE GISKE HAVFISKE AS

NOTEOPPLYSNINGER - SELSKAP - alle poster oppgitt i hele tall

Note
2

Antall årsverk i regnskapsåret
45.00

<u>Sum</u>	<u>Beløp</u>
<u>Balanseført verdi 31.12.</u>	<u>Varige driftsmidler Immaterielle eiend.</u>

Konsernregnskap

Morselskapet sitt navn

Forretningskontor for morselskapet

Begrunnelse for at datterselskap er utelatt fra konsolideringen

<u>Samlet beløp - tilknyttet selskap</u>	<u>Årets</u>	<u>Fjorårets</u>
--	--------------	------------------

<u>Samlet beløp - foretak i samme konsern</u>	<u>Årets</u>	<u>Fjorårets</u>
---	--------------	------------------

<u>Samlet beløp - foretak i samme konsern</u>	<u>Årets</u>	<u>Fjorårets</u>
---	--------------	------------------

<u>Samlet beløp - felles kontrollert virksomhet</u>	<u>Årets</u>	<u>Fjorårets</u>
---	--------------	------------------

<u>Pantstillelse</u>	<u>Beløp</u>
----------------------	--------------

<u>Beholdning av egne aksjer</u>	<u>Antall</u>	<u>Pålydende</u>	<u>Andel av aksjek.</u>
----------------------------------	---------------	------------------	-------------------------



Årsregnskap 2023 Nye Giske Havfiske AS



Resultatregnskap

Nye Giske Havfiske AS

Driftsinntekter og driftskostnader	Note	2023	2022
Fangstinntekter	1	221 558 286	254 722 420
Annen driftsinntekt		829 491	703 029
Sum driftsinntekter		222 387 777	255 425 450
Felleskostnader		19 259 816	20 497 046
Lønnskostnad	2	4 053 848	4 027 975
Mannskapskostnader	2	67 113 505	77 027 550
Driftskostnader fartøy		55 533 720	66 847 772
Annen driftskostnad	2	3 836 426	4 308 036
Sum driftskostnader før avskrivninger		149 797 316	172 708 380
Driftsresultat før avskrivninger		72 590 461	82 717 070
Avskrivninger av driftsmidler og immaterielle eiendeler	3	20 902 700	20 994 300
Sum avskrivninger		20 902 700	20 994 300
Driftsresultat		51 687 761	61 722 770
Finansinntekter og finanskostnader			
Annen renteinntekt		7 546 748	3 381 935
Annen finansinntekt		12 026 216	1 713 284
Annen rentekostnad		13 019 254	8 670 245
Resultat av finansposter		6 553 710	-3 575 027
Resultat før skattekostnad		58 241 472	58 147 744
Skattekostnad på resultat	4	10 324 050	12 604 159
Ordinært resultat		47 917 422	45 543 585
Årsresultat		47 917 422	45 543 585
Overføringer			
Avsatt til utbytte		30 000 000	30 000 000
Avsatt til annen egenkapital		17 917 422	15 543 585
Sum overføringer	5	47 917 422	45 543 585



Balanse
Nye Giske Havfiske AS

Eiendeler	Note	2023	2022
Anleggsmidler			
<i>Immaterielle eiendeler</i>			
Konsesjoner, patenter o.l.	3, 6	144 557 435	154 239 535
Sum immaterielle eiendeler		144 557 435	154 239 535
<i>Varige driftsmidler</i>			
Maskiner og anlegg	3, 6	723 600	1 089 800
Skip og flytende installasjoner	3, 6	129 900 000	140 725 000
Driftsløsøre, inventar o.a. utstyr	3, 6	20 200	49 600
Sum varige driftsmidler		130 643 801	141 864 401
<i>Finansielle anleggsmidler</i>			
Investeringer i aksjer og andeler	7	20 470 000	17 470 000
Sum finansielle anleggsmidler		20 470 000	17 470 000
Sum anleggsmidler		295 671 236	313 573 936
Omløpsmidler			
<i>Varer</i>			
Lager av varer og annen beholdning	6, 8	8 485 878	3 676 243
Sum varer		8 485 878	3 676 243
<i>Fordringer</i>			
Kundefordringer	6	25 013 124	32 910 769
Andre kortsiktige fordringer		3 517 896	4 789 013
Konsernfordringer	9	13 476 640	12 309 433
Sum fordringer		42 007 661	50 009 215
<i>Bankinnskudd, kontanter o.l</i>			
Bankinnskudd, kontanter o.l.	10	184 583 344	176 548 166
Sum bankinnskudd, kontanter o.l		184 583 344	176 548 166
Sum omløpsmidler		235 076 883	230 233 624
Sum eiendeler		530 748 119	543 807 560



Balanse

Nye Giske Havfiske AS


Egenkapital og gjeld	Note	2023	2022
Egenkapital			
<i>Innskutt egenkapital</i>			
Aksjekapital	5, 11	2 000 000	2 000 000
Overkurs	5	96 215 231	96 215 231
Sum innskutt egenkapital		98 215 231	98 215 231
<i>Opptjent egenkapital</i>			
Annen egenkapital	5	101 245 521	83 328 100
Sum opptjent egenkapital		101 245 521	83 328 100
Sum egenkapital		199 460 752	181 543 330
Gjeld			
<i>Avsetning for forpliktelser</i>			
Utsatt skatt	4	27 404 165	28 461 575
Sum avsetning for forpliktelser		27 404 165	28 461 575
<i>Annen langsiktig gjeld</i>			
Gjeld til kredittinstitusjoner	6	222 502 087	239 347 215
Sum annen langsiktig gjeld		222 502 087	239 347 215
<i>Kortsiktig gjeld</i>			
Leverandørgjeld		13 126 143	2 694 660
Betalbar skatt	4	11 381 460	13 502 723
Skyldig offentlige avgifter		16 589 552	26 562 686
Utbytte	5	30 000 000	30 000 000
Annen kortsiktig gjeld		10 283 960	21 695 370
Sum kortsiktig gjeld		81 381 115	94 455 439
Sum gjeld		331 287 367	362 264 229
Sum egenkapital og gjeld		530 748 119	543 807 560

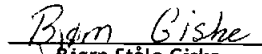


Balanse


Nye Giske Havfiske AS

Ålesund,
Styret i Nye Giske Havfiske AS



Henrik Grung
styreleder


Bjørn Ståle Giske
styremedlem/daglig leder


Rolf Kjell Giske
styremedlem


Olav Petter Godø
styremedlem


Karl Otto Risbakk
styremedlem


Oliver Valderhaug Jarnes
styremedlem



Indirekte kontantstrøm

Nye Giske Havfiske AS

Kontantstrømmer fra operasjonelle aktiviteter	Note	2023	2022
Resultat før skattekostnad		58 241 472	58 147 744
Periodens betalte skatt		13 502 723	11 713 524
Tap/gevinst ved salg av anleggsmidler		-11 907 058	0
Ordinære avskrivninger		20 902 700	20 994 300
Endring i varelager		-4 809 635	302 662
Endring i kundefordringer		7 897 645	-18 418 668
Endring i leverandørgjeld		10 431 483	-8 737 479
Poster klassifisert som invest.- eller finans.aktiviteter		0	-1 601 141
Endring i andre tidsavgrensningsposter		-21 280 635	15 425 467
Netto kontantstrøm fra operasjonelle aktiviteter		45 973 248	54 399 361
Kontantstrømmer fra investeringsaktiviteter			
Innbetalinger ved salg av aksjer og andeler i andre foretak		28 907 058	0
Utbetalinger ved kjøp av aksjer og lån til andre foretak		-20 000 000	0
Innbetalinger utbytte aksjer		0	1 601 141
Netto kontantstrøm fra investeringsaktiviteter		8 907 058	1 601 141
Kontantstrømmer fra finansieringsaktiviteter			
Utbetalinger ved nedbetaling av langsiktig gjeld		16 845 128	16 845 129
Utbetalinger av utbytte		30 000 000	30 000 000
Netto kontantstrøm fra finansieringsaktiviteter		-46 845 128	-46 845 129
Netto endring i kontanter og kontantekvivalenter			
Beh. av kont. og kontantekvivalenter ved per. begynnelse		8 035 178	9 155 373
Beh. av kont. og kontantekvivalenter ved per. slutt		176 548 166	167 392 793
		184 583 344	176 548 165



Noter til regnskapet 2023

Regnskapsprinsipper

Årsregnskapet er satt opp i samsvar med regnskapsloven og god regnskapsskikk for øvrige foretak. Forutsetningen om fortsatt drift er lagt til grunn ved utarbeidelsen.

Bruk av estimater

Utarbeidelse av regnskap i samsvar med regnskapsloven krever bruk av estimater. Videre krever anvendelse av selskapets regnskapsprinsipper at ledelsen må utøve skjønn. Områder som i stor grad inneholder slike skjønnsmessige vurderinger, høy grad av kompleksitet, eller områder hvor forutsetninger og estimater er vesentlige for årsregnskapet, er beskrevet i notene.

Salgsinntekter

Inntektsføring ved salg av varer skjer på leveringstidspunktet. Tjenester inntektsføres etter hvert som de leveres.

Klassifisering og vurdering av balanseposter

Eiendeler bestemt til varig eie eller bruk er klassifisert som anleggsmidler. Anleggsmidler er vurdert til anskaffelseskost. Omløpsmidler og kortsiktig gjeld omfatter normalt poster som forfaller til betaling innen ett år etter balansedagen, samt poster som knytter seg til varekretsløpet. Omløpsmidler vurderes til laveste verdi av anskaffelseskost og antatt virkelig verdi. Fordringer klassifiseres som omløpsmidler hvis de skal tilbakebetales i løpet av ett år. For gjeld er analoge kriterier lagt til grunn. Første års avdrag på langsiktige fordringer og langsiktig gjeld klassifiseres likevel ikke som omløpsmiddel og kortsiktig gjeld. Enkelte poster er vurdert etter andre regler. Postene det gjelder vil være blant de postene som omhandles nedenfor.

Varige driftsmidler

Varige driftsmidler balanseføres og avskrives lineært til restverdi over driftsmidlenes forventede utnyttbare levetid. Vedlikehold av driftsmidler kostnadsføres løpende. Påkostninger eller forbedringer tillegges driftsmidlets kostpris og avskrives i takt med driftsmidlet. Skillet mellom vedlikehold og påkostning/forbedring regnes i forhold til driftsmidlets stand ved kjøp av driftsmidlet.

Investeringer i andre selskaper

Kostmetoden brukes som prinsipp for investeringer i andre selskaper. Kostprisen økes når midler tilføres ved kapitalutvidelse. Mottatte utdelinger resultatføres i utgangspunktet som inntekt. Utbytte regnskapsføres som finansinntekt når utbyttet er vedtatt. Investeringene blir nedskrevet til virkelig verdi dersom verdifallet ikke er forbigående.

Varer

Lager av innkjøpte varer er vurdert til det laveste av anskaffelseskost etter FIFO-prinsippet, og netto salgsverdi. Egentilvirkede ferdigvarer og varer under tilvirkning vurderes til variabel tilvirkningskost.

Fordringer

Kundefordringer og andre fordringer er oppført i balansen til pålydende etter fradrag for avsetning til forventet tap. Avsetning for tap gjøres på grunnlag av individuelle vurderinger av de enkelte fordringene.

Skatt

Skattekostnaden i resultatregnskapet omfatter både periodens betalbare skatt og endring i utsatt skatt. Utsatt skatt beregnes med 22 % på grunnlag av de midlertidige forskjeller som eksisterer mellom regnskapsmessige og skattemessige verdier, samt eventuelt ligningsmessig underskudd til fremføring ved utgangen av regnskapsåret. Skatteøkende og skattereduserende midlertidige forskjeller som reverserer eller kan reversere i samme periode er utlignet og nettoført. Utsatt skatt på merverdier i forbindelse med oppkjøp av datterselskap blir ikke utlignet.

Sikringsbokføring

Selskapet benytter sikringsbokføring av rentebytteavtaler, og negative eller positive endringer av sikringsinstrumentet bokføres ikke. Betaling av swaprente bokføres sammen med andre rentekostnader.



Noter til regnskapet 2023

Kontantstrømoppstilling

Kontantstrømoppstillingen utarbeides etter den indirekte metoden. Kontanter og kontantekvivalenter omfatter kontanter, bankinnskudd og andre kortsiktige likvide plasseringer.

Note 1 Salgsinntekter

Per virksomhetsområde	2023	2022
Salg av fisk	221 558 286	254 722 420
Sum	221 558 286	254 722 420

Geografisk fordeling	2023	2022
Norge	221 558 286	254 722 420
Andre land	0	0
Sum	221 558 286	254 722 420

Note 2 Lønnskostnader, antall ansatte, godtgjørelser, lån til ansatte m

Lønnskostnader	2023	2022
Lotter m.m.	61 966 874	71 772 131
Hyrer, arbeidspenger, styrehonorar	5 728 949	6 917 794
Arbeidsgiveravgift	456 911	641 379
Pensjonskostnader	904 889	967 752
Andre ytelser	489 421	756 470
Viderebelastet kostnad morselskap	1 620 310	
Sum	71 167 354	81 055 526

Gjennomsnittlig antall årsverk sysselsatt i regnskapsåret 43 45

Ytelser til ledende personer	Daglig leder	Styre- medlemmer
Lønn, honorarer	890 000	720 000
Lott	0	2 802 846
Hyre	0	45 647
Annen godtgjørelse	3 996	10 624
Sum	893 996	3 579 117

Daglig leder har i tillegg fått utbetalt lønn gjennom morselskap Giske Havfiske AS i 2023, med kr 800 000.

OTP

Selskapet er pliktig til å ha tjenestepensjonsordning etter lov om obligatorisk tjenestepensjon. Selskapets pensjonsordninger tilfredsstiller kravene i denne lov.

Revisor

Kostnadsført honorar til revisor for 2023 utgjør:

Lovpålagt revisjon	103 000
Regnskap og ligningspapirer	23 810
Andre tjenester	43 000
Sum	169 810

Nye Giske Havfiske AS

Side 8



Noter til regnskapet 2023

Note 3 Varige driftsmidler

	Skip	Kvoter/ konsesjoner	Driftsløsøre, inventar o.a utstyr	Totalt
Anskaffelseskost	216 500 000	253 163 935	5 080 450	474 744 385
Tilgang	0	0	0	0
Avgang	0	0	0	0
Anskaffelseskost 31.12	216 500 000	253 163 935	5 080 450	474 744 385
Akk. av-/nedskrivninger 31.12	-86 600 000	-108 606 500	-4 336 650	-199 543 150
Balanseført verdi 31.12	129 900 000	144 557 435	743 800	275 201 235
Årets avskrivninger	10 825 000	9 682 100	395 600	20 902 700
Avskrivningsplan	Lineær	Lineær	Lineær	
Økonomisk levetid	20 år		3-13 år	

Økonomisk levetid på avskrivbare konsesjoner varierer fra 16-25 år. Selskapet har i tillegg evigvarende konsesjoner som ikke avskrives.

Note 4 Skatt

Årets skattekostnad	2023	2022
Resultatført skatt på ordinært resultat:		
Betalbar skatt	11 381 460	13 502 723
Endring i utsatt skatt	-1 057 410	-898 564
Skattekostnad ordinært resultat	10 324 050	12 604 159
Skattepliktig inntekt:		
Resultat før skatt	58 241 472	58 147 744
Permanente forskjeller	-11 313 972	-856 112
Endring i midlertidige forskjeller	4 806 410	4 084 381
Skattepliktig inntekt	51 733 910	61 376 013
Betalbar skatt i balansen:		
Betalbar skatt på årets resultat	11 381 460	13 502 723
Sum betalbar skatt i balansen	11 381 460	13 502 723

Skatteeffekten av midlertidige forskjeller som har gitt opphav til utsatt skatt og utsatte skattefordeler, spesifisert på typer av midlertidige forskjeller

	2023	2022	Endring
Varige driftsmidler	112 522 275	114 318 157	1 795 883
Gevinst - og tapskonto	12 042 110	15 052 637	3 010 527
Sum	124 564 384	129 370 794	4 806 410
Grunnlag for utsatt skatt	124 564 384	129 370 794	4 806 410
Utsatt skatt (22 %)	27 404 165	28 461 575	1 057 410



Noter til regnskapet 2023

Note 5 Egenkapital

	Aksjekapital	Overkurs	Annen egenkapital	Sum egenkapital
Pr. 01.01	2 000 000	96 215 231	83 328 100	181 543 330
Foreslått utbytte			-30 000 000	-30 000 000
Årets resultat			47 917 422	47 917 422
Pr 31.12	2 000 000	96 215 231	101 245 521	199 460 752

Note 6 Fordringer, gjeld, pantstillelser og garantier m.v

Gjeld som er sikret ved pant o.l.	2023	2022
Gjeld til kredittinstitusjoner	222 502 087	239 347 215
Øvrig langsiktig gjeld		
Sum	222 502 087	239 347 215

Balanseført verdi av pantsatte eiendeler	2023	2022
Skip inkl konsesjoner	275 181 036	296 054 336
Driftsløsøre, inventar og utstyr	20 200	49 600
Varelager	8 485 878	3 676 243
Kundefordringer	25 013 124	32 910 769
Sum	308 700 238	332 690 948

Renterisiko: Selskapets langsiktige gjeld er basert på avtaler om flytende rente og man er således eksponert for en økning i markedsrenten.

Note 7 Andre langsiktige aksjer og andeler

Selskap	Eierandel	Kostpris	Balanseført verdi
NON Invest AS	7,00 %	20 000 000	20 000 000
Gjørund Utvikling AS	5,70 %	470 000	470 000
Balanseført verdi 31.12		20 470 000	20 470 000

Note 8 Varer

	2023	2022
Beholdning fangst	1 361 084	652 522
Beholdning emballasje	316 177	324 338
Beholdning bunkers	6 557 348	2 485 702
Beholdning slapp	251 269	213 681
Sum	8 485 878	3 676 243



Noter til regnskapet 2023

Note 9 Mellomværende med selskap i samme konsern

Fordringer	2023	2022
Andre fordringer	13 476 640	12 309 433
Sum fordringer	13 476 640	12 309 433
Gjeld	2023	2022
Leverandørgjeld	1 225 388	0
Sum gjeld	1 225 388	0

Note 10 Bankinnskudd

	2023	2022
Bundne skattetrekkmidler	3 778 409	3 938 322

Note 11 Aksjonærer

Aksjekapitalen i Nye Giske Havfiske AS pr. 31.12 består av:

	Antall	Pålydende	Bokført
Ordinære aksjer	100	20 000,0	2 000 000
Sum	100		2 000 000

Eierstruktur

De største aksjonærene i % pr. 31.12 var:

	Ordinære	Eierandel	Stemmeandel
Giske Havfiske AS	100	100,0	100,0



BDO AS
Lerstadvegen 517
6018 Ålesund

Uavhengig revisors beretning

Til generalforsamlingen i Nye Giske Havfiske AS

Konklusjon

Vi har revidert årsregnskapet til Nye Giske Havfiske AS.

Årsregnskapet består av:

- Balanse per 31. desember 2023,
- Resultatregnskap 2023
- Kontantstrømoppstilling for regnskapsåret avsluttet per 31. desember 2023
- Noter til årsregnskapet, herunder et sammendrag av viktige regnskapsprinsipper.

Etter vår mening:

- Oppfyller årsregnskapet gjeldende lovkrav, og
- Gir årsregnskapet et rettviseende bilde av selskapets finansielle stilling per 31. desember 2023 og av dets resultater og kontantstrømmer for regnskapsåret i samsvar med regnskapslovens regler og god regnskapsskikk i Norge.

Grunnlag for konklusjonen

Vi har gjennomført revisjonen i samsvar med International Standards on Auditing (ISA-ene). Våre oppgaver og plikter i henhold til disse standardene er beskrevet nedenfor under Revisors oppgaver og plikter ved revisjonen av årsregnskapet. Vi er uavhengige av selskapet i samsvar med kravene i relevante lover og forskrifter i Norge og International Code of Ethics for Professional Accountants (inkludert internasjonale uavhengighetsstandarder) utstedt av International Ethics Standards Board for Accountants (IESBA-reglene), og vi har overholdt våre øvrige etiske forpliktelser i samsvar med disse kravene. Innhentet revisjonsbevis er etter vår vurdering tilstrekkelig og hensiktsmessig som grunnlag for vår konklusjon.

Annen informasjon

Styret og daglig leder (ledelsen) er ansvarlig for annen informasjon. Annen informasjon består av årsberetningen. Vår konklusjon om årsregnskapet ovenfor dekker ikke annen informasjon.

I forbindelse med revisjonen av årsregnskapet er det vår oppgave å lese annen informasjon. Formålet er å vurdere hvorvidt det foreligger vesentlig inkonsistens mellom annen informasjon og årsregnskapet og den kunnskap vi har opparbeidet oss under revisjonen av årsregnskapet, eller hvorvidt informasjon i annen informasjon ellers fremstår som vesentlig feil. Vi har plikt til å rapportere dersom annen informasjon fremstår som vesentlig feil. Vi har ingenting å rapportere i så henseende.

Konklusjon om årsberetningen

Basert på kunnskapen vi har opparbeidet oss i revisjonen, mener vi at årsberetningen

- er konsistent med årsregnskapet og
- inneholder de opplysninger som skal gis i henhold til gjeldende lovkrav.



Styret og daglig leders ansvar for årsregnskapet

Styret og daglig leder (ledelsen) er ansvarlig for å utarbeide årsregnskapet og for at det gir et rettviseende bilde i samsvar med regnskapslovens regler og god regnskapskikk i Norge. Ledelsen er også ansvarlig for slik intern kontroll som den finner nødvendig for å kunne utarbeide et årsregnskap som ikke inneholder vesentlig feilinformasjon, verken som følge av misligheter eller utilsiktede feil.

Ved utarbeidelsen av årsregnskapet må ledelsen ta standpunkt til selskapets evne til fortsatt drift og opplyse om forhold av betydning for fortsatt drift. Forutsetningen om fortsatt drift skal legges til grunn for årsregnskapet så lenge det ikke er sannsynlig at virksomheten vil bli avviklet.

Revisors oppgaver og plikter ved revisjonen av årsregnskapet

Vårt mål er å oppnå betryggende sikkerhet for at årsregnskapet som helhet ikke inneholder vesentlig feilinformasjon, verken som følge av misligheter eller utilsiktede feil, og å avgi en revisjonsberetning som inneholder vår konklusjon. Betryggende sikkerhet er en høy grad av sikkerhet, men ingen garanti for at en revisjon utført i samsvar med ISA-ene, alltid vil avdekke vesentlig feilinformasjon. Feilinformasjon kan oppstå som følge av misligheter eller utilsiktede feil. Feilinformasjon er å anse som vesentlig dersom den enkeltvis eller samlet med rimelighet kan forventes å påvirke de økonomiske beslutningene som brukerne foretar på grunnlag av årsregnskapet.

For videre beskrivelse av revisors oppgaver og plikter vises det til:
<https://revisorforeningen.no/revisjonsberetninger>

BDO AS

Erik Langlo-Johansen
statsautorisert revisor
(elektronisk signert)

Penneo Dokumentnøkkel: X8A53-XZ6pp-001CN-YPAEY-VXCE0-U4EFZ



PENNEO

Signaturene i dette dokumentet er juridisk bindende. Dokument signert med "Penneo™ - sikker digital signatur". De signerende parter sin identitet er registrert, og er listet nedenfor.

"Med min signatur bekrefter jeg alle datoer og innholdet i dette dokument."

Langlo-Johansen, Erik

Statsautorisert revisor

På vegne av: BDO AS

Serienummer: no_bankid:9578-5993-4-2747260

IP: 77.16.xxx.xxx

2024-06-17 18:21:55 UTC



Penneo Dokumentnøkkel: X8A53-XZ6pp-00TCN-YPAEY-VXCE0-U4EF2

Dokumentet er signert digitalt, med **Penneo.com**. Alle digitale signatur-data i dokumentet er sikret og validert av den datamaskin-utregnede hash-verdien av det opprinnelige dokument. Dokumentet er låst og tids-stemplet med et sertifikat fra en betrodd tredjepart. All kryptografisk bevis er integrert i denne PDF, for fremtidig validering (hvis nødvendig).

Hvordan bekrefter at dette dokumentet er originalen?

Dokumentet er beskyttet av ett Adobe CDS sertifikat. Når du åpner dokumentet i

Adobe Reader, skal du kunne se at dokumentet er sertifisert av **Penneo e-signature service <penneo@penneo.com>**. Dette garanterer at innholdet i dokumentet ikke har blitt endret.

Det er lett å kontrollere de kryptografiske beviser som er lokalisert inne i dokumentet, med Penneo validator - <https://penneo.com/validator>



Årsberetning 2023 – Nye Giske Havfiske AS

Virksomhetens art og tilholdssted

Selskapet eier stortråleren «Atlantic Viking», og er registrert i Giske kommune.

Rederiet deltok i 2023 i fiske etter torsk, hyse, sei, uer og blåkkeite i Barentshavet, langs Norskekysten og i Nordsjøen. Atlantic Viking fungerte godt driftsmessig i 2023. Ingen uforutsette opphold og uten verkstedopphold dette året, reduserte driftsutgiftene betraktelig.

Selskapets har hovedkontor i Lerstadvegen 517, i Ålesund kommune.

Fortsatt drift

I samsvar med regnskapsloven § 3-3a bekreftes det at forutsetningene om fortsatt drift er tilstede. Til grunn for antagelsen ligger resultatprognoser for år 2024 og konsernets langsiktige strategiske prognoser for årene fremover. Konsernet er i en sunn økonomisk og finansiell stilling.

Fremtidig utvikling

Det forventes nedgang i driftsinntektene for 2024 og 2025, fordi kvotene på torsk og hyse vil reduseres med 20% pr år, og prisoppgang på fisken vil ikke kompensere dette.

Redegjørelse for årsregnskapet

Omsetningen i selskapet ble på NOK 222 387 777 i 2023. Årsresultatet for selskapet ble NOK 47 917 422. Samlet indirekte kontantstrøm fra driften i selskapet var på NOK 45 973 248, mens driftsresultatet utgjorde NOK 51 687 761. Nye Giske Havfiske AS sin likviditetsbeholdning var NOK 184 583 344 per 31.12.2023.

Finansiell risiko

Nye Giske Havfiske AS er eksponert for finansiell risiko på ulike områder, spesielt renterisiko. Målsettingen er å avdempe den finansielle risikoen i størst mulig grad.

Markedsrisiko

Konsernet er eksponert for endringer i råvarepriser, spesielt oljeprisen, da drivstoff utgjør en vesentlig del av selskapets driftskostnader. Selskapet er også eksponert for endringer i fiskepriser og fiskekvoter.

Kredittrisiko

Risikoen for tap på fordringer er vurdert som lav.

Likviditetsrisiko

Selskapet vurderer likviditeten i selskapet som god, og det er ikke iverksatt spesielle tiltak knyttet til likviditet. Men vi bør få mer ut av kapitalen, som ikke er arbeids kapital.



Arbeidsmiljø og personal

Det har i løpet av 2023 ikke vært alvorlige skader om bord i Atlantic Viking. De har vært 3 avvik på hendelser og småskader i fabrikk og på dekk som alle er blitt rapportert inn via Ccom. Ingen økning i antall sykemeldinger som er på en lavt nivå. En er langtidssykemeldt. Arbeidsmiljøet betraktes som godt, og det iverksettes løpende tiltak for forbedringer.

Likestilling

Selskapet har som mål å være en arbeidsplass der det råder full likestilling mellom kvinner og menn. Konsernet har i sin policy innarbeidet bestemmelser som skal bidra til mangfold i kjønn, etnisitet, livssyn og identitet. Selskapet har 4 kvinner av totalt 44 ansatte.

Diskriminering

Diskrimineringslovens formål er å fremme likestilling, sikre like muligheter og rettigheter og å hindre diskriminering på grunn av etnisitet, nasjonal opprinnelse, avstamning, hudfarge, språk, religion og livssyn. Konsernet arbeider aktivt, målrettet og planmessig for å fremme lovens formål innenfor vår virksomhet. Aktivitetene omfatter blant annet rekruttering, lønns- og arbeidsvilkår, forfremmelse, utviklingsmuligheter og beskyttelse mot trakassering.

Miljørapportering

Utslipp fra fiske, inkludert stoffer som kan innebære miljøskader, er innenfor de kravene myndighetene stiller. Konsernets virksomhet er ikke regulert av konsesjoner eller pålegg. En betydelig del av miljøarbeidet konsentrerer seg om etablering av systemer for måling av støy knyttet til produksjonsanleggene.

Åpenhetsloven

Redegjørelsen i henhold til åpenhetsloven ferdig. Den ligger som vedlegg her. Den er også publisert publisert på Giske Havfiske sin hjemmeside <https://www.giskehavfiske.no/>.

Årsresultat og disponeringer

Styret foreslår å disponere NOK 17 917 422 Nye Giske Havfiske AS til annen egenkapital og NOK 30 000 000 avsettes som utbytte til morselskapet

Ålesund, 17. Juni 2024

Henrik Grung

styreleder

Rolf Kjell Giske

styremedlem

Bjørn Giske

Bjørn Ståle Giske

styremedlem/daglig leder

Oliver Valderhaug Tarnes

styremedlem

Karl Otto Risbakk

Karl Otto Risbakk

styremedlem

Olav Petter Godø

styremedlem

Side 2 av 2