



ÅRSREGNSKAPET FOR REGNSKAPSÅRET 2023 - GENERELL INFORMASJON

Enheten

Organisasjonsnummer:	882 153 002
Organisasjonsform:	Aksjeselskap
Foretaksnavn:	FRANZEFOSSE MINERALS AS
Forretningsadresse:	Olav Ingstadsvei 5 1309 RUD

Regnskapsår

Årsregnskapets periode:	01.01.2023 - 31.12.2023
-------------------------	-------------------------

Konsern

Morselskap i konsern:	Ja
Konsernregnskap lagt ved:	Nei

Regnskapsregler

Regler for små foretak benyttet:	Nei
Benyttet ved utarbeidelsen av årsregnskapet til selskapet:	Regnskapslovens alminnelige regler

Årsregnskapet fastsatt av kompetent organ

Bekreftet av representant for selskapet:	Remi Krogstad-Havnes
Dato for fastsettelse av årsregnskapet:	03.05.2024

Grunnlag for avgivelse

År 2023: Årsregnskapet er elektronisk innlevert
År 2022: Tall er hentet fra elektronisk innlevert årsregnskap fra 2023

Det er ikke krav til at årsregnskapet m.v. som sendes til Regnskapsregisteret er undertegnet. Kontrollen på at dette er utført ligger hos revisor/enhetens øverste organ. Sikkerheten ivaretas ved at innsender har rolle/rettighet for innsending av årsregnskapet via Altinn, og ved at det bekreftes at årsregnskapet er fastsatt av kompetent organ.

Brønnøysundregistrene, 07.08.2025



Resultatregnskap

Beløp i: NOK	Note	2023	2022
RESULTATREGNSKAP			
Inntekter			
Salgsinntekt	2	627 895 309	618 231 883
Annen driftsinntekt		12 978 849	4 562 204
Sum inntekter	3	640 874 158	622 794 086
Kostnader			
Endring i beholdning av varer under tilvirkning og ferdig tilvirkede varer		-7 895 500	-3 500 841
Varekostnad	2	221 319 351	229 045 405
Lønnskostnad	4, 5	79 862 485	81 523 212
Avskrivning	6, 15	26 212 744	27 004 631
Nedskrivning av varige driftsmidler og immaterielle eiendeler	6		1 898 876
Annen driftskostnad	4	259 351 399	272 680 699
Sum kostnader		578 850 479	608 651 982
Driftsresultat		62 023 680	14 142 104
Finansinntekter og finanskostnader			
Inntekt på inv. i datterselskap og tilknyttet selskap		12 726 205	9 621 310
Renteinntekt fra foretak i samme konsern		232 774	68 583
Annen finansinntekt	14	7 932 911	2 678 114
Sum finansinntekter		20 891 890	12 368 007
Rentekostnad til foretak i samme konsern		1 425 231	535 820
Annen finanskostnad	14	18 969 640	8 581 802
Sum finanskostnader		20 394 871	9 117 622
Netto finans	7	1 689 476	3 717 622
Ordinært resultat før skattekostnad		63 713 156	17 859 726
Skattekostnad på ordinært resultat	8	13 173 500	2 843 097
Ordinært resultat etter skattekostnad		50 539 656	15 016 629
Årsresultat		50 539 656	15 016 629



Resultatregnskap

Beløp i: NOK	Note	2023	2022
Overføringer og disponeringer			
Ordinært utbytte		8 407 094	6 041 964
Overføringer annen egenkapital		42 132 562	8 974 665
Sum overføringer og disponeringer		50 539 656	15 016 629



Balanse

Beløp i: NOK	Note	2023	2022
BALANSE - EIENDELER			
Anleggsmidler			
Immaterielle eiendeler			
Rettigheter	6, 15	13 720 178	100 000
Goodwill	6, 15	16 500 543	20 097 767
Sum immaterielle eiendeler		30 220 721	20 197 767
Varige driftsmidler			
Grunnarealer	6	18 250 888	17 918 050
Maskiner og inventar	6	177 443 407	186 361 139
Bygninger og anlegg	6	70 593 243	75 310 644
Transportmidler	6	828 333	383 203
Sum varige driftsmidler		267 115 871	279 973 036
Finansielle anleggsmidler			
Investering i datterselskap	16	140 375 316	139 767 329
Investeringer i tilknyttet selskap	16	66 221 210	61 577 326
Andre fordringer	5	50 000	110 000
Sum finansielle anleggsmidler		206 646 526	201 454 655
Sum anleggsmidler		503 983 117	501 625 458
Omløpsmidler			
Varer			
Sum varer	9	42 388 080	31 579 924
Fordringer			
Kundefordringer	2	99 449 622	80 072 008
Andre fordringer	8	4 441 502	305 028
Sum fordringer	10	114 129 831	85 943 876
Investeringer			
Markedsbaserte aksjer		5 479 995	480 000
Sum investeringer		5 479 995	480 000
Bankinnskudd, kontanter og lignende			



Balanse

Beløp i: NOK	Note	2023	2022
Sum bankinnskudd, kontanter og lignende	10	13 957 070	269 098
Sum omløpsmidler		175 954 976	118 272 897
SUM EIENDELER		679 938 094	619 898 355

BALANSE - EGENKAPITAL OG GJELD

Egenkapital

Innskutt egenkapital

Aksjekapital	11, 12	15 000 000	15 000 000
Overkurs	12	28 500 000	28 500 000
Sum innskutt egenkapital		43 500 000	43 500 000

Opptjent egenkapital

Annen egenkapital	12	385 497 493	343 364 931
Sum opptjent egenkapital		385 497 493	343 364 931

Sum egenkapital

428 997 493 **386 864 931**

Gjeld

Langsiktig gjeld

Utsatt skatt	8	7 766 094	4 671 318
Andre avsetninger for forpliktelser	13	2 117 000	1 697 000
Sum avsetninger for forpliktelser		9 883 094	6 368 318

Annen langsiktig gjeld

Gjeld til kredittinstitusjoner		129 500 000	128 600 000
Sum annen langsiktig gjeld		129 500 000	128 600 000

Sum langsiktig gjeld

139 383 094 **134 968 318**

Kortsiktig gjeld

Gjeld til kredittinstitusjoner			21 353 656
Leverandørgjeld	2	49 954 178	48 579 433
Betalbar skatt	8	9 907 241	1 511 191
Skyldige offentlige avgifter	10	10 978 534	7 774 146
Utbytte		8 407 094	6 041 964



Balanse

Beløp i: NOK	Note	2023	2022
Annen kortsiktig gjeld		26 404 314	9 793 780
Sum kortsiktig gjeld	2	111 557 507	98 065 106
Sum gjeld		250 940 601	233 033 424
SUM EGENKAPITAL OG GJELD		679 938 094	619 898 355



Brønnøysundregistrene

ÅRSREGNSKAP FOR REGNSKAPSÅRET 2023 - GENERELL INFORMASJON

Journalnummer: 2024 534074

Enheten

Organisasjonsnummer: 882 153 002
Organisasjonsform: Aksjeselskap
Foretaksnavn: FRANZEFOSSE MINERALS AS
Forretningsadresse: Olav Ingstadsvei 5
1309 RUD

Regnskapsår

Årsregnskapets periode: 01.01.2023 - 31.12.2023

Konsern

Morselskap i konsern: Ja
Konsernregnskap lagt ved: Nei

Regnskapsregler

Regler for små foretak benyttet: Nei
Benyttet ved utarbeidelsen av
årsregnskapet til selskapet: Regnskapslovens alminnelige regler

Årsregnskapet fastsatt av kompetent organ

Bekreftet av representant for selskapet: Remi Krogstad-Havnæs
Dato for fastsettelse av årsregnskapet: 03.05.2024

Grunnlag for avgivelse

År 2023: Årsregnskap er elektronisk innlevert.
År 2022: Tall er hentet fra elektronisk innlevert årsregnskap fra 2023.

Det er ikke krav til at årsregnskapet m.v. som sendes til Regnskapsregisteret er undertegnet. Kontrollen på at dette er utført ligger hos revisor/enhetens øverste organ. Sikkerheten ivaretas ved at innsender har rolle/rettighet for innsending av årsregnskapet via Altinn, og ved at det bekreftes at årsregnskapet er fastsatt av kompetent organ.

Brønnøysundregistrene, 27.06.2024



Organisasjonsnr: 882 153 002
FRANZEFOSSE MINERALS AS

RESULTATREGNSKAP

Beløp i: NOK	Note	2023	2022
RESULTATREGNSKAP			
Inntekter			
Salgsinntekt	2	627 895 309	618 231 883
Annen driftsinntekt		12 978 849	4 562 204
Sum inntekter	3	640 874 158	622 794 086
Kostnader			
Endring i beholdning av varer under tilvirkning og ferdig tilvirkede varer		-7 895 500	-3 500 841
Varekostnad	2	221 319 351	229 045 405
Lønnskostnad	4, 5	79 862 485	81 523 212
Avskrivning	6, 15	26 212 744	27 004 631
Nedskrivning av varige driftsmidler og immaterielle eiendeler	6		1 898 876
Annen driftskostnad	4	259 351 399	272 680 699
Sum kostnader		578 850 479	608 651 982
Driftsresultat		62 023 680	14 142 104
Finansinntekter og finanskostnader			
Inntekt på inv. i datterselskap og tilknyttet selskap		12 726 205	9 621 310
Renteinntekt fra foretak i samme konsern		232 774	68 583
Annen finansinntekt	14	7 932 911	2 678 114
Sum finansinntekter		20 891 890	12 368 007
Rentekostnad til foretak i samme konsern		1 425 231	535 820
Annen finanskostnad	14	18 969 640	8 581 802
Sum finanskostnader		20 394 871	9 117 622
Netto finans	7	1 689 476	3 717 622
Ordinært resultat før skattekostnad			
Skattekostnad på ordinært resultat	8	13 173 500	2 843 097
Ordinært resultat etter skattekostnad		50 539 656	15 016 629
Årsresultat		50 539 656	15 016 629
Overføringer og disponeringer			



Ordinært utbytte	8 407 094	6 041 964
Overføringer annen egenkapital	42 132 562	8 974 665
Sum overføringer og disponeringer	50 539 656	15 016 629



Organisasjonsnr: 882 153 002
FRANZEFOSSE MINERALS AS

BALANSE

Beløp i: NOK	Note	2023	2022
BALANSE - EIENDELER			
Anleggsmidler			
Immaterielle eiendeler			
Rettigheter	6, 15	13 720 178	100 000
Goodwill	6, 15	16 500 543	20 097 767
Sum immaterielle eiendeler		30 220 721	20 197 767
Varige driftsmidler			
Grunnarealer	6	18 250 888	17 918 050
Maskiner og inventar	6	177 443 407	186 361 139
Bygninger og anlegg	6	70 593 243	75 310 644
Transportmidler	6	828 333	383 203
Sum varige driftsmidler		267 115 871	279 973 036
Finansielle anleggsmidler			
Investering i datterselskap	16	140 375 316	139 767 329
Investeringer i tilknyttet selskap	16	66 221 210	61 577 326
Andre fordringer	5	50 000	110 000
Sum finansielle anleggsmidler		206 646 526	201 454 655
Sum anleggsmidler		503 983 117	501 625 458
Omløpsmidler			
Varer			
Sum varer	9	42 388 080	31 579 924
Fordringer			
Kundefordringer	2	99 449 622	80 072 008
Andre fordringer	8	4 441 502	305 028
Sum fordringer	10	114 129 831	85 943 876
Investeringer			
Markedsbaserte aksjer		5 479 995	480 000
Sum investeringer		5 479 995	480 000
Bankinnskudd, kontanter og lignende			
Sum bankinnskudd, kontanter og lignende	10	13 957 070	269 098
Sum omløpsmidler		175 954 976	118 272 897
SUM EIENDELER		679 938 094	619 898 355
BALANSE - EGENKAPITAL OG GJELD			



Egenkapital			
Innskutt egenkapital			
Aksjekapital	11, 12	15 000 000	15 000 000
Overkurs	12	28 500 000	28 500 000
Sum innskutt egenkapital		43 500 000	43 500 000
Opptjent egenkapital			
Annen egenkapital	12	385 497 493	343 364 931
Sum opptjent egenkapital		385 497 493	343 364 931
Sum egenkapital		428 997 493	386 864 931
Gjeld			
Langsiktig gjeld			
Utsatt skatt	8	7 766 094	4 671 318
Andre avsetninger for forpliktelses	13	2 117 000	1 697 000
Sum avsetninger for forpliktelses		9 883 094	6 368 318
Annen langsiktig gjeld			
Gjeld til kredittinstitusjoner		129 500 000	128 600 000
Sum annen langsiktig gjeld		129 500 000	128 600 000
Sum langsiktig gjeld		139 383 094	134 968 318
Kortsiktig gjeld			
Gjeld til kredittinstitusjoner			
Leverandørgjeld	2	49 954 178	21 353 656
Betalbar skatt	8	9 907 241	48 579 433
Skyldige offentlige avgifter	10	10 978 534	1 511 191
Utbytte		8 407 094	7 774 146
Annen kortsiktig gjeld		26 404 314	6 041 964
Sum kortsiktig gjeld	2	111 557 507	9 793 780
Sum gjeld		250 940 601	233 033 424
SUM EGENKAPITAL OG GJELD		679 938 094	619 898 355



Organisasjonsnr: 882 153 002
FRANZEFOSSE MINERALS AS

NOTEOPPLYSNINGER - SELSKAP - alle poster oppgitt i hele tall

Note
11

Antall aksjer og aksjeeiere

<u>Aksjeklasse</u>	<u>Ant. aksjer</u>	<u>Pålydende</u>	<u>Bokført verdi</u>
Ordinære aksjer	1500.00	10000.00	15000000.00

Note
4

Lønn og ytelser

<u>Andre ytelser</u>	<u>Årets</u>	<u>Fjorårets</u>
	-3438554.00	-2511771.00

<u>Sum lønnskostnader</u>	<u>Årets</u>	<u>Fjorårets</u>
	-3438554.00	-2511771.00

Ytelser til daglig leder

Note

Ytelser til andre ledende personer

<u>Ledende person</u>	<u>Lønn</u>	<u>Pensj.forpl.</u>	<u>Andre godtgj.</u>
Daglig leder			
Styret			

Det er ikke ytet lån eller sikkerhetsstillelser til fordel for daglig leder, ansatte, aksjeeiere eller styremedlemmer.

Note

Antall årsverk i regnskapsåret

Virksomheten har hatt følgende antall årsverk:
48.00

Note
16



Konsern, tilknyttet selskap og datterselskap

Tilknyttet selskap/datterselskap

Virksomheten inngår i konsolideringen til morselskapets konsernregnsk.: Ja

<u>Navn</u>	<u>Forretningskontor</u>
Franzefoss Minerals AS	Olav Ingstadsv 5 Boks 53 1309 Rud 3024 Bærum

Datterselskap er utelatt fra konsolideringen: Nei

<u>Omløpsmidler</u>	<u>Startdato</u>	<u>Sluttdato</u>	<u>Endring</u>
---------------------	------------------	------------------	----------------

<u>Skattemessig fremf.undersk.</u>	<u>Startdato</u>	<u>Sluttdato</u>	<u>Endring</u>
------------------------------------	------------------	------------------	----------------

<u>Kortsiktig gjeld</u>	<u>Startdato</u>	<u>Sluttdato</u>	<u>Endring</u>
-------------------------	------------------	------------------	----------------



ÅRSRAPPORT 2023

Franzefoss Minerals AS

Inneholdende

- Styrets årsberetning
- Balanse
- Noter
- Resultatregnskap
- Kontantstrømoppstilling
- Revisjonsberetning





STYRETS ÅRSBERETNING 2023

VIRKSOMHETENS ART

Konsernets virksomhet er produksjon og salg av kalk og andre industrimineraler. Virksomheten drives fra hovedkontoret i Bærum og har tre egne råvareressurser og produksjonsanlegg i Ballangen, Vestre Toten, Arendal, Inderøy og Verdal.

Konsernet har en god markedsdiversifisering, og dette gir en stabil og relativt forutsigbar aktivitetsbase.

SELSKAPSSTRUKTUR

I tillegg til kjernevirksomheten bistår morselskapet konsernets øvrige selskap med stabstjenester, som finans, HR, kvalitet, HMS, ytre miljø og sentrallaboratorium.

Konsernet består, foruten Franzefoss Minerals AS, av selskapene

- Verdalskalk AS (55 %)
- Olav Ingstads vei 5 AS (100 %)
- Franzefoss Bruk AS (100 %)
- Jessnesstranda 2 AS (100 %)

I tillegg har konsernets selskap eierposter i selskapene

- NorFraKalk AS (50 % eid av Franzefoss Minerals AS)
- Kalkkaia AS (50 % eid av Verdalskalk AS)

Disse vurderes som tilknyttede selskap og konsolideres ikke inn i konsernregnskapet.

FORTSATT DRIFT

I samsvar med regnskapsloven § 3-3a bekreftes det at forutsetning om fortsatt drift er til stede. Til grunn ligger bedriftens langsiktige planer og resultatprognoser. Konsernet er i en sunn økonomisk og finansiell stilling.

HMS

Arbeidsmiljø

Arbeidsmiljøutvalget har bestått av 6 representanter (3 hver fra arbeidsgiver og arbeidstaker) i 2023, i tillegg til konsernets HR-sjef. Det har vært avholdt 3 AMU-møter i 2023.

Sykefravær

Det har i regnskapsåret vært en forholdsvis kraftig økning i sykefraværet, og totalfraværet endte på 9,5 % for selskapet og 8,7 % for konsernet. Det er en del langtidsslitasjeskader, men også korttidsfraværet har økt. Alle våre langtidssykemeldte følges tett opp av leder og HR i henhold til lovverk.

Alle selskap i konsernet med ansatte er IA-bedrifter.

Skader/HMS

I 2023 har vi hatt én fraværsskade i konsernet, noe som gir en H-verdi på 3,3. Hendelsen er klassifisert som en fallskade og resulterte i 112 fraværsgener. Det jobbes aktivt med forebyggende HMS arbeid med stort fokus på sikkerjobbanalyser, og vårt overordnede mål vil alltid være null skader.

Kvalitet

Konsernet har et system for hendelsesbehandling som tilfredsstillende kravene i ISO 9001:2015 og ISO 14001:2015. Aktiviteten er god og over 60 % av registreringene er forebyggende arbeid.

AKTIVITETS- OG REDEGJØRELSESPLIKT

Selskapet faller inn under både aktivitets- og redegjørelsesplikten etter gjeldende lov om likestilling og forbud mot diskriminering.

Redegjørelsen er tilgjengelig på selskapets hjemmeside www.kalk.no/samfunn.

ÅPENHETSLOVEN

Etterlevelse av Åpenhetsloven er beskrevet og omtalt på selskapets hjemmeside www.kalk.no/samfunn.

YTRE MILJØ

Konsernet driver sine virksomheter gjennom tillatelser og konsesjoner gitt av Miljødirektoratet, Statsforvalteren og øvrige tilsynsmyndigheter. Selskapet søker til enhver tid å overholde de rammebetingelser som er gitt selskapet og konsernet. Det har i år ikke forekommet meldepliktige utslipp.

ØKONOMISK RESULTAT

Konsern

2023 ble et år med økt aktivitet i forhold til fjoråret, og konsernets omsetning økte med 6 % til MNOK 723 (MNOK 684), hvorav MNOK 143 (MNOK 127) gikk til eksport.

Driftsresultatet økte til MNOK 65,6 (MNOK 29,0). Økningen er i all hovedsak relatert til bedre driftsmessige forhold.

Resultat før skatt endte med et overskudd på MNOK 63,0 mot MNOK 31,6 i fjor.

Franzefoss Minerals AS

Morselskapets omsetning endte på MNOK 641, en økning på 3 %. Markedsutviklingen var stikk motsatt fra i foregående regnskapsår. Med unntak av vassdragsmarkedet, som grunnet mye nedbør hadde svært god aktivitet, hadde samtlige markedsområder en liten tilbakegang.

Driftsresultat endte på MNOK 62,0 (MNOK 14,1). Bedre driftsmessige forhold og økt kontroll har bidratt positivt.

Resultat før skatt endte med et overskudd på MNOK 63,7 (MNOK 17,8).



Investeringsaktiviteten økte noe fra MNOK 15 til MNOK 17. Prosjektene var i all hovedsak løpende reinvesteringer.

I tillegg økte vi vår eierandel i Ree Minerals Holding AS og eier nå 5 % av selskapet.

Likviditet

Morselskapets kontantstrøm fra drift endte på MNOK 62 (MNOK 13). Resultatforbedringen bidrar svært positivt, mens økning i arbeidskapital bidrar negativt. Særlig kundeordringer har hatt en stor økning. Etter balansedatoen er fordringene gjort opp, så det er ikke gjort avsetninger for tap knyttet til økningen av utestående.

Konsernets 100 % eide selskap er deltakere i flerkontosystem der morselskapet er innehaver av toppkonto mot bank. Disponibel likviditet, inklusive trekkfasilitet på MNOK 30, utgjør på balansedagen MNOK 43,7 for 100 % eide selskap – opp fra MNOK 8,7 i fjor. Soliditeten er dermed betraktelig styrket siste regnskapsår.

Disponering

Styret foreslår at Franzefoss Minerals AS sitt overskudd etter skatt, TNOK 50 540, disponeres ved at TNOK 8 407 avsettes til utbytte og TNOK 42 133 overføres til annen egenkapital.

Fri egenkapital etter disponering i selskapet vil være MNOK 385.

Videre utvikling

Utviklingen i 2024 vurderes som usikker, men en aktivitet tilsvarende 2023 legges til grunn for driften.

Godt arbeid relatert til pris og kostnadsstruktur det siste året har gjort morselskapet og konsernet godt rustet til å håndtere eventuelle markedssvingninger. Det forventes samtidig et noe mer forutsigbart prisbilde for energi, logistikk og andre innsatsfaktorer.

RISIKO

Konsernet har etablerte verktøy for risikostyring og jobber aktivt med dette innen definerte områder.

Markedsrisiko

I Norge er konsernet eksponert mot flere store markeder som på en god måte jevner ut makroøkonomiske konjunkturer. Med ca 20 % eksport gir dette en relativt begrenset markedsrisiko. Utviklingen med flere konkurser i bygg og anleggsmarkedet gjør likevel at dette markedsområdet vil kreve noe mer oppmerksomhet.

Rammebetingelser

Konsernets virksomhet reguleres av offentlige tillatelser og konsesjoner, og det er en viss risiko knyttet til endring i politisk styresett. Konsernet prøver å redusere denne risikoen ved å delta i aktuelle arenaer i regi av NHO og Norsk Industri.

Valutarisiko

Over 80 % av inntekter og kostnader er i NOK. Valutarisikoen vurderes som begrenset og er akseptert uten bruk av sikringsinstrumenter.

Kredittrisiko

Kredittrisikoen vurderes som svært liten, og selskapet hadde ikke bokførte tap i regnskapsåret.

Renterisiko

Hele låneporteføljen har vært eksponert mot flytende rente gjennom året. Dette har gitt høyere rentekostnader enn året før, men er en akseptert risiko. Rentetoppen virker nå å være nådd på kort sikt.

FOU AKTIVITETER

Vi deltar aktivt i FoU-prosjekter både i egen og offentlig regi. Fokus er på utvikling av nye produkter og bruksområder, samt mer miljøvennlige produksjonsmetoder.

Aktivitetene kostnadsføres fortløpende. Eventuell offentlig støtte inntektsføres eller reduserer anskaffelseskost på anleggsmidler.


PÅVIRKNING AV GLOBAL URO


Global uro påvirker fortsatt virksomheten. Det er fortsatt uforutsigbarhet knyttet til energi, logistikk og priser på materiell og råvarer. Den høye inflasjonen har trukket seg noe tilbake, men fortsatt uro kan påvirke kronekursen negativt, og med det øke inflasjonen igjen. På den annen side har den globale situasjonen gitt økt fokus på kortreiste leveranser, noe som også kan åpne for nye muligheter.

HENDELSER ETTER BALANSEDAGEN

Det har etter balansedagen ikke inntruffet hendelser av vesentlig betydning for det avlagte regnskapet.


Rud, 3. mai 2024

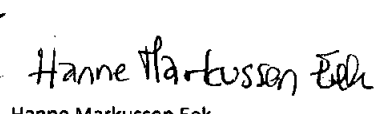

Gunnar Markussen
Styrets leder


Merete Markussen
Dag Larsen


Lars Wilhelm Markussen


Marian Lill Kristiansen


Ole Jørgen Skundberg
Marius Eek


Hanne Markussen Eek
Daglig leder



Resultatregnskap

Alle tall i NOK 1000

Konsern 2023	Konsern 2022	Note	Note	FMI 2023	FMI 2022
DRIFTSINNTEKTER OG -KOSTNADER					
701 918	673 204			627 895	618 265
21 325	10 796			12 979	4 529
<u>723 243</u>	<u>684 000</u>	1,2	1,2	<u>640 874</u>	<u>622 794</u>
-7 814	-10 183			-7 896	-3 501
100 882	86 659			221 319	229 045
143 636	143 321	3	3	79 862	81 523
46 624	47 726	4,5	4,5	26 213	27 005
0	1 899			0	1 899
<u>374 295</u>	<u>385 544</u>			<u>259 351</u>	<u>272 681</u>
<u>657 624</u>	<u>654 967</u>			<u>578 850</u>	<u>608 652</u>
<u>65 620</u>	<u>29 032</u>			<u>62 024</u>	<u>14 142</u>
FINANSINNTEKTER OG -KOSTNADER					
8 942	9 067	6	6	7 644	9 621
7 702	2 904	7	7	13 015	2 678
-19 224	-9 401	7	7	-18 970	-8 582
<u>-2 580</u>	<u>2 570</u>			<u>1 689</u>	<u>3 718</u>
<u>63 040</u>	<u>31 602</u>			<u>63 713</u>	<u>17 860</u>
13 340	6 592	8	8	13 174	2 843
<u>49 700</u>	<u>25 010</u>			<u>50 540</u>	<u>15 017</u>
1 425	5 107				
<u>48 275</u>	<u>19 903</u>	9	9	<u>50 540</u>	<u>15 017</u>
DISPONERINGER					
			9	8 407	6 042
			9	42 133	8 975
				<u>50 540</u>	<u>15 017</u>

**Balanse – egenkapital og gjeld**

Alle tall i NOK 1000

Konsern 2023	Konsern 2022	Note		Note	FMI 2023	FMI 2022
EGENKAPITAL						
Innskutt egenkapital						
15 000	15 000	9,12	Aksjekapital	9,12	15 000	15 000
28 500	28 500	9	Overkurs	9	28 500	28 500
<u>43 500</u>	<u>43 500</u>		Sum innskutt egenkapital		<u>43 500</u>	<u>43 500</u>
Opptjent egenkapital						
365 694	325 825	9	Annen egenkapital	9	385 497	343 365
Minoritetsinteresser						
62 411	60 986	9	Minoritetsinteresser			
<u>471 604</u>	<u>430 311</u>	9	SUM EGENKAPITAL	9	<u>428 997</u>	<u>386 865</u>
GJELD						
Avsetning for forpliktelser						
777	927	13	Pensjonsforpliktelser		0	0
5 404	3 306	8	Utsatt skatt	8	7 766	4 671
5 869	4 686	14	Andre avsetninger for forpliktelser	14	2 117	1 697
<u>12 050</u>	<u>8 919</u>		Sum avsetning for forpliktelser		<u>9 883</u>	<u>6 368</u>
Langsiktig gjeld						
129 500	128 600	10	Gjeld til kredittinstitusjoner	10	129 500	128 600
8 554	12 383	10	Leasinggjeld		0	0
<u>138 054</u>	<u>140 983</u>		Sum langsiktig gjeld		<u>129 500</u>	<u>128 600</u>
Kortsiktig gjeld						
0	21 354	10	Kassekreditt	10	0	21 354
61 199	40 617		Leverandørgjeld		49 954	48 579
11 242	7 298	8	Betalbar skatt	8	9 907	1 511
13 777	12 102		Skyldige off. avgifter		10 979	7 774
8 407	6 042		Avsatt utbytte		8 407	6 042
0	0		Kortsiktig gjeld til konsernselskaper	10	5 906	3 011
50 965	24 482		Annen kortsiktig gjeld		26 404	9 794
<u>145 589</u>	<u>111 895</u>		Sum kortsiktig gjeld		<u>111 558</u>	<u>98 065</u>
<u>295 694</u>	<u>261 797</u>		SUM GJELD		<u>250 941</u>	<u>233 033</u>
<u>767 298</u>	<u>692 108</u>		SUM EGENKAPITAL OG GJELD		<u>679 938</u>	<u>619 898</u>

Rud, 3. mai 2024

Gunnar Markussen
Styrets leder

Merete Markussen

Dag Larsen

Lars Wilhelm Markussen

Marian-Lill Kristiansen

Stein Jørgen Skundberg

Marius Eek

Hanne Markussen Eek
Daglig leder



Kontantstrømsanalyse

Alle tall i NOK 1000

Konsern 2023	Konsern 2022	Note	Note	FMI 2023	FMI 2022
KONTANTSTRØM FRA OPERASJONELLE AKTIVITETER					
63 040	31 602			63 713	17 860
9 188	6 346	7	7	7 645	5 530
-7 298	-1 824	8		-1 511	0
46 624	49 625	4,5	4,5	26 213	28 904
-8 942	-9 067	6	6	-7 644	-9 621
0	0			-5 082	0
-702	-1 107			-589	-153
-10 195	-17 491			-10 808	-3 501
-36 763	-17 176			-19 378	-20 676
20 581	-19 093			1 375	-8 092
22 334	2 930			16 232	3 394
97 866	24 744			70 166	13 643
KONTANTSTRØM FRA INVESTERINGSAKTIVITETER					
-5 000	0			-5 000	0
2 574	2 929			2 404	1 975
-39 386	-31 574	4,5	4,5	-25 209	-15 214
3 000	8 000			3 000	8 000
-38 813	-20 645			-24 805	-5 239
KONTANTSTRØM FRA FINANSIERINGSAKTIVITETER					
-6 042	-4 912			-6 042	-4 912
-9 188	-6 346	7	7	-7 645	-5 530
0	0		10	2 468	980
-21 354	3 551			-21 354	3 551
-2 928	-89			900	-2 300
-39 512	-7 795			-31 673	-8 210
19 542	-3 696			13 688	194
NETTO ENDRING I LIKVIDE MIDLER					
11 929	15 625			269	75
31 471	11 929			13 957	269
40 000	30 000			30 000	30 000
71 471	20 576			43 957	8 915



Regnskapsprinsipper

Regnskapsstandard

Årsregnskapet er satt opp i samsvar med regnskapsloven, og norske regnskapsstandarder.

Presentasjonsvaluta

Alle tall er oppgitt i 1 000 kroner. Som følge av dette kan enkelte delsummer avvike fra totalsummer.

Pengeposter i utenlandsk valuta er omregnet til NOK etter kursen ved regnskapsårets slutt.

Konsolidering

Konsernregnskapet omfatter morselskapet og datterselskaper der morselskapet har bestemmende innflytelse. Konsernregnskapet består av konsoliderte tall for

- Franzefoss Minerals AS
- Franzefoss Bruk AS
- Verdalskalk AS
- Olav Ingstads vei 5 AS
- Jessnesstranda 2 AS
- Merverdier etter splitt av Franzefoss Bruk AS i 2005

Konsernregnskapet er utarbeidet som om konsernet var én økonomisk enhet, og alle transaksjoner og mellomværende innad i konsernet blir eliminert. Konsernregnskapet er utarbeidet etter ensartede prinsipper, ved at datterselskapet følger de samme regnskapsprinsipper som morselskapet. Minoritetsinteresser inngår i konsernets egenkapital og er relatert til øvrige eieres andel av egenkapitalen i Verdalskalk AS.

Investering i datterselskaper er i morselskapets regnskap vurdert etter kostmetoden. Anskaffelseskost tilordnes identifiserbare eiendeler og gjeld i datterselskapet. Merverdi ut over hva som kan henføres til identifiserbare eiendeler og gjeld er balanseført som goodwill i konsernregnskapet. Merverdier i konsernregnskapet avskrives lineært over de oppkjøpte eiendelenes forventede levetid.

Utbytte og andre utdelinger inntektsføres i samme år som det er avsatt i datterselskapet.

Tilknyttede selskap

Investeringer i tilknyttede selskap er vurdert etter egenkapitalmetoden i både selskaps- og konsernregnskapet. Andelen av resultatet er basert på det tilknyttede selskaps resultat etter skatt med fradrag for eventuelle avskrivninger på merverdi som skyldes at kostpris på aksjene var høyere enn den ervervede andelen av balanseført egenkapital. I resultatregnskapet er resultatandelen vist under finansposter.

Salgsinntekter

Inntektsføring ved salg av varer og tjenester skjer på leveringstidspunktet.

Klassifisering og vurdering av balanseposter

Omløpsmidler og kortsiktig gjeld omfatter poster som forfaller til betaling innen ett år etter anskaffelsestidspunktet, samt poster som knytter seg til varekretsløpet. Øvrige poster er klassifisert som anleggsmiddel/langsiktig gjeld.

Omløpsmidler vurderes til laveste av anskaffelseskost og virkelig verdi. Kortsiktig gjeld balanseføres til nominelt beløp på opptakstidspunktet.

Langsiktig gjeld balanseføres til nominelt beløp på etableringstidspunktet

Varige driftsmidler

Varige driftsmidler balanseføres og avskrives over driftsmidlets forventede økonomiske levetid. Direkte vedlikehold av driftsmidler kostnadsføres løpende under driftskostnader, mens påkostninger eller forbedringer tillegges driftsmidlets kostpris og avskrives i

takt med driftsmidlet. Dersom gjenvinnbart beløp av driftsmiddelet er lavere enn balanseført verdi foretas nedskrivning til gjenvinnbart beløp.

Varelager

Varelageret er vurdert til laveste verdi av full tilvirkningskost og netto salgspriser etter fradrag for salgskostnader. Lagerførte varer som ikke forventes solgt innen 12 måneder settes til verdi 0.

Kundefordringer

Kundefordringer vurderes til pålydende hensyntatt fradrag for avsetning til forventet tap.

Finansielle omløpsmidler

Kortsiktige investeringer, i markedsbaserte fond, vurderes til virkelig verdi på balansedagen. Mottatt utbytte og andre utdelinger fra fondene inntektsføres som annen finansinntekt.

Likvider

Selskapet administrerer et konsernkontosystem og er representant overfor banken. Selskapet er sammen med de øvrige deltakerne i konsernkontosystemet, solidarisk ansvarlig overfor banken for oppfyllelse av alle forpliktelser som måtte oppstå under konsernkontoavtalen. Saldo på konsernkonto presenteres som bankinnskudd eller kortsiktig gjeld til kredittinstitusjoner i årsregnskapet til Franzefoss Mineral AS, og som kortsiktig fordring eller gjeld til selskap i samme konsern (se note 10).

Pensjoner

Alle konsernselskapene er nå over på en innskuddsbasert pensjonsordning. Innskuddsordningen finansieres direkte over drift.

Immaterielle eiendeler

Goodwill er forskjellen mellom anskaffelseskost ved oppkjøp og



virkelig verdi av netto identifiserbare eiendeler på oppkjøpstidspunktet. Goodwill føres i balansen til anskaffelseskost, fratrukket akkumulerte avskrivninger. Goodwill avskrives over forventet levetid.

Ervervede rettigheter og andre immaterielle eiendeler balanseføres og avskrives over estimert brukstid.

Leasing

Alle selskapets leieavtaler er vurdert som operasjonell leasing, og leien resultatføres direkte som andre driftskostnader.

Andre selskap i konsernet har også finansielle leasingavtaler der leieavtalene har betingelser som i det vesentlige overfører økonomisk risiko av eiendelen til selskapet. Disse avtalene balanseføres som varig driftsmiddel og avskrives

planmessig. Forpliktelsen til disse avtalene balanseføres som leasinggjeld (langiktig).

Forskning og Utvikling

Utgifter til forskning og utvikling er kostnadsført selv om kriterier for balanseføring er oppfylt.

Driftstilskudd, som skattefunn, føres til fradrag i den kostnad som tilskuddet er ment å dekke.

Investeringsstilskudd balanseføres og innregnes på en systematisk måte over eiendelens brukstid.

Investeringsstilskudd innregnes ved at tilskuddet trekkes fra ved fastsettelse av eiendelens balanseførte verdi.

Finansielle instrumenter

Nåverdi av sikringsinstrumenter for renter og valuta bokføres ikke. Det vises til nærmere omtale i note 16.

Foreslått utbytte

Foreslått utbytte står oppført som kortsiktig gjeld i balansen.

Skatt

Skatter kostnadsføres når de påløper, det vil si at skattekostnaden er knyttet til det regnskapsmessige resultat før skatt. Skattekostnaden består av betalbar skatt og endring i utsatt skatt.

Utsatt skatt og utsatt skattefordel er presentert netto i balansen.

Kontantstrøm

Kontantstrømoppstillingen er utarbeidet etter den indirekte metode. Kontanter og kontantekvivalenter omfatter kontanter, bankinnskudd og andre kortsiktige likvide plasseringer.

Note 1 – Transaksjoner med nærstående parter

Transaksjoner med konsernselskaper	FMI	FMI
	2022	2022
Salg	10 183	10 183
Kundefordringer	12 713	12
Kjøp	133 952	147 237
Leverandørgjeld	13 860	20 832

Transaksjoner med tilknyttede selskaper	FMI	FMI
	2022	2022
Salg	38 167	45 120
Kundefordringer	10 141	1 151
Kjøp	59	3 749
Leverandørgjeld	0	0

Note 2 – Salgsinntekter fordelt på geografisk marked

Konsern	Konsern		FMI	FMI
2023	2022		2023	2022
579 395	557 055	Norge	537 249	533 928
134 703	126 944	EU	94 479	88 866
9 146	-	Verden for øvrig	9 146	-
723 243	684 000	Totalt	640 874	622 794



Note 3 – Lønnskostnader, ansatte, honorarer, mv.

Konsern 2023	Konsern 2022		FMI 2023	FMI 2022
112 941	114 429	Lønninger	63 801	65 695
16 185	14 962	Arbeidsgiveravgift	8 865	8 446
11 080	10 001	Pensjonskostnader	5 974	5 502
3 431	3 929	Andre ytelser	1 222	1 880
<u>143 636</u>	<u>143 321</u>	<u>Sum</u>	<u>79 862</u>	<u>81 523</u>
151	155	Gjennomsnittlig antall årsverk	80	82

Ytelse til ledende personer

Ytelse til styret	994
Total ytelse til daglig leder	2 131

Det er ikke ytet lån eller sikkerhetsstillelser til fordel for daglig leder, aksjeeiere eller styremedlemmer.

Selskapet er pliktig til å ha tjenstepensjon etter lov om obligatorisk tjenstepensjon og tilfredsstillere kravene i denne lov. Det vises videre til note 12.

Honorar revisor

Konsern 2023	Konsern 2022		FMI 2023	FMI 2022
843	452	Revisjon	470	222
45	132	Særattestasjoner	0	72
29	0	Skattemessig bistand	27	0
<u>917</u>	<u>584</u>	<u>Totalt</u>	<u>497</u>	<u>294</u>

Note 4 – Immaterielle eiendeler

Immaterielle eiendeler består av rettigheter, patent og goodwill. Goodwill relaterer seg til kjøpt goodwill i forbindelse med overtakelse av virksomheter samt et resultat av transaksjonen rundt splitten av Franzefoss Bruk konsernet i 2005.

Rettigheter og goodwill avskrives over forventet levetid, mens patentet avskrives ikke.

Rettighetene på Hamar er nedskrevet til null grunnet innstilt drift.

FMI	Patent		Rettigheter		Merverdier			Totalt
	Nomias	CO2 kvoter	Masseuttak	Norstone	Nomias	Miljø kalk	Konsernsplitt	
Ans kaffelses kost 1.1.23	100	0	5 428	7 000	9 560	52 336	27 157	101 581
Ans kaffet i året	0	7 645	5 976	0	0	0	0	13 620
<u>Ans kaffelses kost 31.12.23</u>	<u>100</u>	<u>7 645</u>	<u>11 404</u>	<u>7 000</u>	<u>9 560</u>	<u>52 336</u>	<u>27 157</u>	<u>115 201</u>
Akk. avskrivninger pr 31.12.23	0	0	5 428	7 000	9 560	41 606	21 386	84 980
<u>Bokført verdi 31.12.23</u>	<u>100</u>	<u>7 645</u>	<u>5 976</u>	<u>0</u>	<u>0</u>	<u>10 730</u>	<u>5 771</u>	<u>30 221</u>
Årets ordinære avskrivninger	0	0	0	700	956	1 262	679	3 597
Antatt økonomisk levetid (år)	-	-	20	10	5	20	20	



KONSERN	Fra FMI	Merverdier		Totalt
		Verdalskalk	Konsernsplitt	
Anskaffelseskost 1.1.23	101 581	64 319	29 730	195 629
Anskaffet i året	13 620	0	0	13 620
Anskaffelseskost 31.12.23	115 201	64 319	29 730	209 249
Akk. avskrivninger pr 31.12.23	84 980	50 651	23 412	159 043
Bokført verdi 31.12.23	30 221	13 668	6 318	50 206
Årets ordinære avskrivninger	3 597	1 608	743	5 948
Antatt økonomisk levetid (år)	-	20	20	

Note 5 – Varige driftsmidler

Varige driftsmidler balanseføres og avskrives lineært over driftsmidlets forventede levetid. Direkte vedlikehold av driftsmidler kostnadsføres løpende under driftskostnader, mens påkostninger eller forbedringer tillegges driftsmidlets kostpris og avskrives i takt med driftsmidlet. Dersom gjenvinnbart beløp av driftsmiddelet er lavere enn balanseført verdi foretas nedskrivning til gjenvinnbart beløp. Gjenvinnbart beløp er det høyeste av netto salgsverdi og verdi i bruk. Verdi i bruk er nåverdien av de fremtidige kontantstrømmene som eiendelen forventes å generere.

FMI	Tomter	Bygninger & anlegg	Maskiner og inventar	Transportmidler	Totalt
Anskaffelseskost 01.01.23	17 918	108 560	335 094	5 142	466 714
Anskaffet i året	333	767	9 892	596	11 588
Avgang i året	0	0	-10 551	0	-10 551
Anskaffelseskost 31.12.23	18 251	109 327	334 435	5 738	467 751
Akk. avskrivninger pr 31.12.23	0	38 734	156 992	4 910	200 635
Bokført verdi 31.12.22	18 251	70 593	177 443	828	267 116
Årets ordinære avskrivninger	0	5 485	16 980	151	22 616
Antatt økonomisk levetid (år)	-	5-25	3-10	5	

KONSERN	Tomter	Bygninger & anlegg	Maskiner og inventar	Transportmidler	Totalt
Anskaffelseskost 01.01.23	25 374	188 124	573 823	38 293	825 615
Anskaffet i året	333	9 262	10 534	5 637	25 766
Avgang i året	0	0	-10 551	-2 714	-13 264
Anskaffelseskost 31.12.23	25 707	197 385	573 807	41 217	838 116
Akk. avskrivninger pr 31.12.23	777	72 673	356 891	24 238	454 580
Bokført verdi 31.12.23	24 930	124 712	216 916	16 979	383 537
Årets ordinære avskrivninger	0	10 051	27 259	3 365	40 676
Antatt økonomisk levetid (år)	-	5-25	3-10	5	



Note 6 – Andeler i datterselskaper og tilknyttede selskaper

Investeringer i datterselskap er i selskapsregnskapet ført etter kostmetoden.

Datterselskap	Forretningskontor	Eierandel/ stemmeandel	Bokført verdi	Egenkapital	Resultat
Franzefoss Bruk AS	Rud	100 %	104 970	17 424	- 561
Olav Ingstadsvei 5 AS	Rud	100 %	30 383	8 197	3 191
Jessnesstranda 2 AS	Rud	100 %	5 023	5 023	-
SUM			140 375	30 644	2 630

Investering i tilknyttede selskap er i selskapsregnskapet ført etter egenkapitalmetoden.

Goodwill relatert til tilknyttede selskap er ikke presentert som goodwill i balansen, men ligger inne i den balanseførte verdien på aksjene.

Tilknyttede selskap	NorFra Kalk AS	Sum FMI	Kalkkaia AS	Sum konsern
Anskaffelsestidspunkt	2004		2017	
Forretningskontor	Rud		Verdal	
Eierandel / stemmeandel	50 %		50 %	
Anskaffelseskost per 31.12.23	55 000	55 000	15 000	70 000
Balanseført verdi 1.1.23	61 577	61 577	13 151	74 728
Andel årets resultat	7 644	7 644	1 298	8 942
Mottatt utbytte	-3 000	-3 000	0	-3 000
Balanseført verdi 31.12.23	66 221	66 221	14 449	80 671

Note 7 – Sammenslåtte poster

2023	2022		2023	2022
0	0	Mottatt konsernbi drag (brutto)	5 082	0
0	0	Renteinntekter konsern	233	69
1 219	193	Andre renteinntekter	1 218	191
6 434	2 710	Agioinntekt	6 433	2 418
50	0	Andre finansinntekter	50	0
7 702	2 904	Sum finansinntekter	13 015	2 678
9 188	6 346	Rentekostnader mv.	7 645	5 530
9 609	2 557	Agiokostnader	9 590	2 076
427	498	Annen finanskostnad	309	440
0	0	Rentekostnader konsern	1 425	536
19 224	9 401	Sum finanskostnader	18 970	8 582



Note 8 - Skatt

Konsern 2023	Konsern 2022		FMI 2023	FMI 2022
		<u>Midlertidige forskjeller i balansen:</u>		
65 479	60 195	Driftsmidler	56 100	46 887
-19 750	-21 811	Varebeholdning	-2 431	-4 188
1 414	1 626	Balanseførte leieavtaler	0	0
0	18	Fordringer	0	18
-5 869	-4 686	Avsetninger	-2 117	-1 697
-777	-927	Pensjonsmidler	0	0
567	709	Gevinst og tapskonto	249	311
<u>41 064</u>	<u>35 124</u>	<u>Sum midlertidige forskjeller</u>	<u>51 801</u>	<u>41 331</u>
-16 501	-20 098	Andre forskjeller / fusjon konsernkontinuitet	-16 501	-20 098
0	0	Fremførbart underskudd	0	0
<u>24 563</u>	<u>15 026</u>	<u>Grunnlag for beregning utsatt skatt</u>	<u>35 300</u>	<u>21 233</u>
<u>5 404</u>	<u>3 306</u>	<u>Utsatt skatt 22 % herav</u>	<u>7 766</u>	<u>4 671</u>
		<u>Skattegrunnlag</u>		
63 040	31 602	Resultat før skatt	63 713	17 860
-6 000	-6 190	Permanente forskjeller	-12 513	-9 490
0	0	Mottatt konsernbidrag	5 082	0
-5 940	11 847	Endring midlertidige forskjeller	-10 470	3 269
779	-1 076	Benyttet fremførbart underskudd	0	-1 759
<u>51 879</u>	<u>36 184</u>	<u>Alminnelig inntekt / årets skattegrunnlag</u>	<u>45 812</u>	<u>9 880</u>
11 413	7 960	Betalbar skatt på årets resultat	10 079	2 174
-171	-662	Betalbar skatt på ytet konsernbidrag	-171	-662
<u>11 242</u>	<u>7 298</u>	<u>Betalbar skatt i balansen</u>	<u>9 907</u>	<u>1 511</u>
		<u>Årets skattekostnad</u>		
11 413	7 960	Betalbar skatt før konsernbidrag	10 079	2 174
1 927	-1 368	Endring utsatt skatt før konsernbidrag	3 095	670
<u>13 340</u>	<u>6 592</u>	<u>Sum skattekostnad</u>	<u>13 174</u>	<u>2 843</u>
		<u>Skattesatser</u>	<u>2023</u>	<u>2022</u>
		Betalbar skatt	22 %	22 %
		Utsatt skatt (-fordel)	22 %	22 %



Note 9 – Årets endring i egenkapital

FMI	Aksjekapital	Overkurs	Annen egenkapital	SUM egenkapital
Egenkapital 31.12.22	15 000	28 500	343 365	386 865
Årets resultat etter skatt	0	0	50 540	50 540
Avsatt til utbytte	0	0	-8 407	-8 407
Egenkapital 31.12.23	15 000	28 500	385 497	428 997

Konsern	Aksjekapital	Overkurs	Annen egenkapital	Minoritetsinteresser	SUM egenkapital
Egenkapital 31.12.22	15 000	28 500	325 825	60 986	430 311
Årets resultat etter skatt	0	0	48 275	1 425	49 700
Avsatt til utbytte	0	0	-8 407	0	-8 407
Egenkapital 31.12.23	15 000	28 500	365 694	62 411	471 604

Minoritetsinteresser utgjør 45 % av bokført egenkapital i Verdalskalk AS.

Note 10 - Gjeld til kredittinstitusjoner, covenants og sikkerhetsstillelser

Selskapet har inngått en avtale med hovedbankforbindelsen om en negativ pantsettelseserklæring for konsernets gjeld og forpliktelser overfor banken. Selskapet har trekkrettighet på konsernkontosystem for alle konsernets 100 % eide selskap med inntil TNOK 30 000. Det er ved regnskapsårets slutt ikke trukket på rammen.

TNOK 705 er lånt inn fra datterselskap og er presentert som kortsiktig gjeld til konsernselskaper i balansen.

Franzefoss Minerals har ved regnskapsårets slutt en langsiktig gjeld på TNOK 129 500. Lånet ble reforhandlet januar 2023 og løper til januar 2026 med årlige avdrag på MNOK 14.

Det er finansielle covenants knyttet til banklånet, og krav stilles til netto rentebærende gjeld / EBITDA og egenkapitalandel.

Netto rentebærende gjeld / EBITDA gjøres på konsoliderte regnskapstall for 100 % eide selskap.

Egenkapitalandel beregnes på morselskapet.

Begge kravene overholdes ved regnskapsårets slutt.

Banklånet er sikret gjennom krysskausjoner mellom konsernets heleide selskap, pant i aksjer i datterselskap og tilknyttede selskap, samt pant i eiendom, leieavtaler, anleggsmidler, varelager og fordringer.

Bokført verdi av eiendeler stillet som sikkerhet for pant:

Eiendom	24 930
Anleggsmidler	271 403
Varelager	42 388
Kundefordringer	100 406
Totalt	414 197

Konsernets leasing gjeld på TNOK 8 554 ligger i sin helhet hos Verdalskalk og er sikret gjennom pantesikkerhet i de leasede anleggsmidlene. Leasing gjelden har fem års avdragsprofil.



Note 11 - Varelager

Konsern	Konsern		FMI	FMI
2023	2022		2023	2022
10 200	9 255	Råvarer, halvfabrikater og emballasje	5 942	4 465
1 883	2 238	Varer under tilvirkning	391	124
40 627	37 318	Ferdigvarer	13 912	11 145
22 143	15 846	Innkjøpte varer for videresalg	22 143	15 846
74 852	64 657	Totalt	42 388	31 580

Note 12 – Aksjekapital og aksjonærinformasjon

Selskapets aksjekapital på TNOK 15 000 er fordelt på 1 451 aksjer pålydende kr 10 337,70.

Oversikt over aksjonærer	Aksjer	Eierandel
Sandvika Kalkmølle AS	583	40,2 %
Jamette og Sverre Markussens hjelpefond	296	20,4 %
Stonewood AS	191	13,2 %
Nullum-Periculum AS	174	12,0 %
Mabi AS	174	12,0 %
Olav Markussen	33	2,3 %
Totalt	1 451	100,0 %

Note 13 - Pensjoner

Selskapet er pliktig til å ha tjenestepensjon etter lov om obligatorisk tjenestepensjon. Selskapets pensjonsordninger tilfredsstiller kravene i denne lov og består av innskuddsbasert pensjonsordning som i løpet av året har omfattet 96 personer i morselskapet og 184 totalt i konsernet. Innskuddsordningen finansieres over drift, og innbetalt til ordningen var TNOK 3 909 fra morselskapet og TNOK 6 745 totalt fra konsernet.

Balanseført pensjonsforpliktelse i konsernet består av usikret forpliktelse relatert til tidligere konsernleder. Dette beløper seg per balansedagen til TNOK 777, en reduksjon på TNOK 150 fra året før.

Note 14 – Avsetning til reetablering av gruver og brudd

Konsernet eier og driver flere dagbrudd og én gruve for utvinning av kalkstein og dolomitt. Levetiden for disse er med dagens kontrakter og avtaler varierende, men generelt mer enn 20 år med normal ensidig rett til fornyelse.

Mineralloven setter rammer for avsetninger til revegetering og kontroll/etterdrift. Regnskapsmessige avsetninger er gjort i Franzefoss Minerals AS og Verdalskalk AS i henhold til disse rammene og ligger til behandling hos Direktoratet for mineralforvaltning. Ved regnskapsårets slutt er avsetningenes størrelse på totalt TNOK 2 117 (1 697) for morselskapet og TNOK 5 869 (4 686) for konsernet.



Note 15 - Garantier

Selskapet har stillet garantier overfor NorFraKalk AS sine forpliktelser overfor sin bankforbindelse. Garantien er per regnskapsårets slutt på TNOK 100 000.

Det er stilt bankgaranti for skattetreksansvaret på TNOK 4 500.

Øvrige driftsrelaterte bankgarantier er summert til TNOK 3 140.

Note 16 – Finansiell risiko og sikringsinstrumenter

Renterisiko

Oppstår på kort og mellomlang sikt som et resultat av bevegelser i markedsrentene.

Selskapet har besluttet å ligge med flytende rente på hele låneporteføljen.

Valutarisiko

Selskapet har begrenset valutarisiko.

For enkelte datterselskap innebærer utvikling i valutakurser både direkte og indirekte en økonomisk risiko. Netting av inntekter og kostnader gir en naturlig sikringsgrad på omkring 20 % av valutaeksponeringen. Grunnet selskapenes solide finansielle stilling er det valgt å ikke sikre de resterende 80 %.

Kredittrisiko

Samtlige av konsernets selskaper vurderes å ha liten kredittrisiko.

Selskapet hadde ikke bokførte tap i regnskapsåret.

Likviditetsrisiko

Både selskapet og konsernet fremstår som solid.

Likviditetsgrad 1 har for morselskapet økt fra 1,2 til 1,6.



BDO AS
Munkedamsveien 45
Postboks 1704 Vika
0121 Oslo

Uavhengig revisors beretning

Til generalforsamlingen i Franzefoss Minerals AS

Konklusjon

Vi har revidert årsregnskapet for Franzefoss Minerals AS.

Årsregnskapet består av:

- Selskapsregnskapet, som består av balanse per 31. desember 2023, resultatregnskap og kontantstrømoppstilling for regnskapsåret avsluttet per denne datoen og noter, herunder et sammendrag av viktige regnskapsprinsipper, og
- Konsernregnskapet, som består av balanse per 31. desember 2023, resultatregnskap og kontantstrømoppstilling for regnskapsåret avsluttet per denne datoen og noter, herunder et sammendrag av viktige regnskapsprinsipper.

Etter vår mening:

- Oppfyller årsregnskapet gjeldende lovkrav
- Gir selskapsregnskapet et rettviseende bilde av selskapets finansielle stilling per 31. desember 2023 og av dets resultater og kontantstrømmer for regnskapsåret som ble avsluttet per denne datoen i samsvar med regnskapslovens regler og god regnskapsskikk i Norge, og
- Gir konsernregnskapet et rettviseende bilde av konsernets finansielle stilling per 31. desember 2023 og av dets resultater og kontantstrømmer for regnskapsåret som ble avsluttet per denne datoen i samsvar med regnskapslovens regler og god regnskapsskikk i Norge.

Grunnlag for konklusjonen

Vi har gjennomført revisjonen i samsvar med International Standards on Auditing (ISA-ene). Våre oppgaver og plikter i henhold til disse standardene er beskrevet nedenfor under Revisors oppgaver og plikter ved revisjonen av årsregnskapet. Vi er uavhengige av selskapet og konsernet i samsvar med kravene i relevante lover og forskrifter i Norge og International Code of Ethics for Professional Accountants (inkludert internasjonale uavhengighetsstandarder) utstedt av International Ethics Standards Board for Accountants (IESBA-reglene), og vi har overholdt våre øvrige etiske forpliktelser i samsvar med disse kravene. Innhentet revisjonsbevis er etter vår vurdering tilstrekkelig og hensiktsmessig som grunnlag for vår konklusjon.

Annen informasjon

Styret og daglig leder (ledelsen) er ansvarlig for annen informasjon. Annen informasjon består av årsberetningen. Vår konklusjon om årsregnskapet ovenfor dekker ikke annen informasjon.

I forbindelse med revisjonen av årsregnskapet er det vår oppgave å lese annen informasjon. Formålet er å vurdere hvorvidt det foreligger vesentlig inkonsistens mellom annen informasjon og årsregnskapet og den kunnskap vi har opparbeidet oss under revisjonen av årsregnskapet, eller hvorvidt informasjon i annen informasjon ellers fremstår som vesentlig feil. Vi har plikt til å



rapportere dersom annen informasjon fremstår som vesentlig feil. Vi har ingenting å rapportere i så henseende.

Konklusjon om årsberetningen

Basert på kunnskapen vi har opparbeidet oss i revisjonen, mener vi at årsberetningen

- er konsistent med årsregnskapet og
- inneholder de opplysninger som skal gis i henhold til gjeldende lovkrav.

Styret og daglig leders ansvar for årsregnskapet

Styret og daglig leder (ledelsen) er ansvarlig for å utarbeide årsregnskapet og for at det gir et rettvissende bilde i samsvar med regnskapslovens regler og god regnskapsskikk i Norge. Ledelsen er også ansvarlig for slik intern kontroll som den finner nødvendig for å kunne utarbeide et årsregnskap som ikke inneholder vesentlig feilinformasjon, verken som følge av misligheter eller utilsiktede feil.

Ved utarbeidelsen av årsregnskapet må ledelsen ta standpunkt til selskapets og konsernets evne til fortsatt drift og opplyse om forhold av betydning for fortsatt drift. Forutsetningen om fortsatt drift skal legges til grunn for årsregnskapet så lenge det ikke er sannsynlig at virksomheten vil bli avvirket.

Revisors oppgaver og plikter ved revisjonen av årsregnskapet

Vårt mål er å oppnå betryggende sikkerhet for at årsregnskapet som helhet ikke inneholder vesentlig feilinformasjon, verken som følge av misligheter eller utilsiktede feil, og å avgi en revisjonsberetning som inneholder vår konklusjon. Betryggende sikkerhet er en høy grad av sikkerhet, men ingen garanti for at en revisjon utført i samsvar med ISA-ene, alltid vil avdekke vesentlig feilinformasjon. Feilinformasjon kan oppstå som følge av misligheter eller utilsiktede feil. Feilinformasjon er å anse som vesentlig dersom den enkeltvis eller samlet med rimelighet kan forventes å påvirke de økonomiske beslutningene som brukerne foretar på grunnlag av årsregnskapet.

For videre beskrivelse av revisors oppgaver og plikter vises det til:
<https://revisorforeningen.no/revisjonsberetninger>

BDO AS

Henning Dalsegg
statsautorisert revisor
(elektronisk signert)



PENNEO

Signaturene i dette dokumentet er juridisk bindende. Dokument signert med "Penneo™ - sikker digital signatur". De signerende parter sin identitet er registrert, og er listet nedenfor.

"Med min signatur bekrefter jeg alle datoer og innholdet i dette dokument."

Dalsegg, Henning Arne

Partner

På vegne av: BDO AS

Serienummer: no_bankid:9578-5997-4-370690

IP: 188.95.xxx.xxx

2024-05-14 09:22:00 UTC



Penneo Dokumentnøkkel: OTBUE-ZBEYM-UVKGY-X4Y3A-88X5W-ZB60X

Dokumentet er signert digitalt, med **Penneo.com**. Alle digitale signatur-data i dokumentet er sikret og validert av den datamaskin-utregnede hash-verdien av det opprinnelige dokument. Dokumentet er låst og tids-stemplet med et sertifikat fra en betrodd tredjepart. All kryptografisk bevis er integrert i denne PDF, for fremtidig validering (hvis nødvendig).

Hvordan bekrefter at dette dokumentet er originalen?

Dokumentet er beskyttet av ett Adobe CDS sertifikat. Når du åpner dokumentet i

Adobe Reader, skal du kunne se at dokumentet er sertifisert av **Penneo e-signature service <penneo@penneo.com>**. Dette garanterer at innholdet i dokumentet ikke har blitt endret.

Det er lett å kontrollere de kryptografiske beviser som er lokalisert inne i dokumentet, med Penneo validator - <https://penneo.com/validator>



Franzefoss Minerals AS

Noter til regnskapet for 2023

Note 1 - Regnskapsprinsipper

Alle tall er oppgitt i TNOK.

Årsregnskapet er satt opp i samsvar med regnskapsloven, og norske regnskapsstandarder.

Inntektsføring ved salg av varer skjer på leveringstidspunktet og tjenester inntektsføres etter hvert som de leveres.

Kundefordringer vurderes til pålydende hensyntatt fradrag for eventuelt latent tap pr 31.12.17.

Varelageret er vurdert til laveste verdi av full tilvirkningskost og netto salgspriser etter fradrag for salgskostnader.

Varige driftsmidler balanseføres og avskrives over driftsmidlets forventede økonomiske levetid. Direkte vedlikehold av driftsmidler kostnadsføres løpende under driftskostnader, mens påkostninger eller forbedringer tillegges driftsmidlets kostpris og avskrives i takt med driftsmidlet. Dersom gjenvinnbart beløp av driftsmiddelet er lavere enn balanseført verdi foretas nedskrivning til gjenvinnbart beløp.

Utgifter til immaterielle eiendeler, herunder til forskning og utvikling, er kostnadsført selv om kriterier for balanseføring er oppfylt. Offentlige tilskudd inklusiv Skattefunn regnskapsføres når det foreligger rimelig sikkerhet for at selskapet vil oppfylle vilkårene knyttet til tilskuddene og til at tilskuddene vil bli mottatt. Tilskudd føres til fradrag i den kostnad som tilskuddet er ment å dekke. Investeringsstilskudd balanseføres og innregnes på en systematisk måte over eiendelens brukstid.

Investeringsstilskudd innregnes ved at tilskuddet trekkes fra ved fastsettelse av eiendelens balanseførte verdi.

Bankinnskudd i utenlandsk valuta er omregnet til NOK med valutakurs 31.12.17. Utestående fordringer i utenlands valuta er vurdert til laveste av kurs på transaksjonstidspunktet og pr. 31.12.17.

Pensjonskostnader og pensjonsforpliktelser beregnes etter lineær opptjening basert på forventet sluttlønn. Beregningen er basert på en rekke forutsetninger herunder diskonteringsrente, fremtidig regulering av lønn, pensjoner og ytelser fra folketrygden, fremtidig avkastning på pensjonsmidler samt aktuarmessige forutsetninger om dødelighet og frivillig avgang. Neddiskontert verdi av fremtidige pensjonsmidler inklusiv arbeidsgiveravgift er oppført som fordring i balansen.

Skatter kostnadsføres når den påløper, det vil si at skattekostnaden er knyttet til det regnskapsmessige resultat før skatt. Skattekostnaden består av betalbar skatt og utsatt skatt. Utsatt skatt og utsatt skattefordel er presentert netto i balansen.

Kontantstrømoppstillingen er utarbeidet etter den indirekte metode. Kontanter og kontantekvivalenter omfatter kontanter, bankinnskudd og andre kortsiktige likvide plasseringer.

Note 2 - Mellomværende med selskap i samme konsern og tilknyttet selskap

Selskapet har solgt varer for TNOK 34 805 (31 062) til et av morselskapets tilknyttede selskap, NorFraKalk AS. Av dette står TNOK 5 386 (3 770) oppført som kundefordring i balansen.

Selskapet har kjøpt råvarer og tjenester for TNOK 109 749 (122 627) fra søsterselskapets datterselskap,



Franzefoss Minerals AS

Noter til regnskapet for 2023

Verdalskalk AS. Av dette står TNOK 12 632 (12 343) oppført som leverandørgjeld i balansen.

<i>Gjeld</i>	2023	2022
Avsatt konsernbidrag	5 906 147	3 010 935

Note 3 - Driftsinntekter

Note 4 - Lønnskostnader, ansatte mv.

<i>Lønnskostnader</i>	2023	2022
Andre ytelser	-3 438 554	-2 511 771

Selskapet har i regnskapsåret sysselsatt totalt 48 årsverk.

Ytelser til ledende personer

	Lønn	Pensjonsutgifter	Andre godtgjørelser
Daglig leder			
Styret			
Total ytelse			

Det er ikke ytet lån eller sikkerhetsstillelser til fordel for daglig leder, ansatte, aksjeeiere eller styremedlemmer.

Note 5 - Pensjoner

Selskapet er pliktig til å ha tjenstepensjonsordning etter lov om obligatorisk tjenstepensjon. Selskapets pensjonsordninger tilfredsstiller kravene i denne lov.

Selskapet har pensjonsordninger som omfatter alle fast ansatte, herunder obligatorisk tjenstepensjon. I 2003 ble ordningen endret fra ytelsesbasert pensjon til innskuddsbasert pensjon. Den ytelsesbaserte pensjonsavtalen er sammen med underdekning av den utgåtte AFP ordningen og forpliktelse på de som har gått av med AFP, finansiert ved fondsoppbygging i et forsikringselskap. I tillegg finansieres den innskuddsbaserte ordningen over drift, noe som i år utgjorde TNOK 1 768 (TNOK 1 725). Selskapet har 60 personer på innskuddsordningen per 31.12.17.

	2023	2022
Påløpte pensjonsforpliktelser	3 417 742	3 966 633
Pensjonsmidler (til markedsverdi)	-4 198 761	-4 535 199
Netto pensjonsforpliktelser (-midler)	-781 019	-568 566

<i>Økonomiske forutsetninger:</i>	2023	2022
Diskonteringsrente	0,00%	2,40%



Franzefoss Minerals AS

Noter til regnskapet for 2023

Forventet lønnsregulering	0,00%	2,50%
Forventet pensjonsøkning	0,00%	0,50%
Forventet G-regulering	0,00%	2,25%
Forventet avkastning på fondsmidler	0,00%	4,10%

De aktuariemessige forutsetningene er basert på veiledningen fra Norsk Regnskapsstiftelse per september 2017.

Note 6 - Varige driftsmidler

	Rettigheter og goodwill	Grunnareal	Maskiner og inventar	Bygninger og anlegg	Transportmidler	Sum
Anskaffelseskost 01.01.2023	12 428 160	5 055 958	204 625 668	42 980 643	6 193 177	271 283 606
Anskaffelseskost 31.12.2023	12 428 160	5 055 958	204 625 668	42 980 643	6 193 177	271 283 606
Balansført pr. 31.12.2023	12 428 160	5 055 958	204 625 668	42 980 643	6 193 177	271 283 606
Økonomisk levetid	10-20		5-20	25	5-8	

Varige driftsmidler balanseføres og avskrives over driftsmidlets forventede økonomiske levetid. Goodwill relaterer seg til kjøpt goodwill i forbindelse med overtakelse av virksomheter. Denne avskrives over forventet levetid, som i dette tilfellet er 10 år.

Ordinære avskrivninger er gjennomført som lineære avskrivninger.

Dersom gjenvinnbart beløp av driftsmiddelet er lavere enn balansført verdi foretas nedskrivning til gjenvinnbart beløp.

Note 7 - Sammenslåtte poster

	2023	2022
<i>Finansinntekter</i>		
<i>Finanskostnader</i>		
Annen finanskostnad	0	156 274

Note 8 - Skatt

Note 9 - Varelager

	2023	2022
Varer under tilvirkning	391 370	124 080
Ferdigvarer	13 911 968	11 144 892
Sum	14 303 338	11 268 972



Franzefoss Minerals AS

Noter til regnskapet for 2023

Note 10 - Pant og garantier

Selskapet har kausjonert for Franzefoss Minerals AS sitt totalengasjement hos hovedbankforbindelsen. Selskapet har trekkrettighet på konsernkontosystemet til Franzefoss Minerals AS. Selvskyldnerkausjon er stillet som sikkerhet for denne trekkrettigheten. Trekkrettigheten er per 31.12.17 ubenyttet.

Pr 31.12.17 er innestående for selskapet på TNOK 13 (TNOK 958), i regnskapet presentert som fordring på konsernselskap. Det viser i realiteten en kontantstrøm på TNOK -945 mot de TNOK 12 presentert i kontantstrømsanalysen.

Det er stilt bankgaranti for skattetreksansvaret, per 31.12.17, på TNOK 2 500.

<i>Pantsikret gjeld</i>	2023	2022
	0	0

Selskapets eiendeler er også pantsatt for Franzefoss Minerals AS sitt totalengasjement hos hovedbankforbindelsen.

<i>Sikret i panteobjekt med bokførte verdier:</i>	2023	2022
Gnr 246 / bnr 7 i Hamar kommune	0	0
Kundefordringer	0	0
Varelager	0	0
Sum	<u>0</u>	<u>0</u>

Note 11 - Aksjekapital og aksjonærinformasjon

Aksjekapitalen består av:

	Antall	Pålydende	Balansført
Ordinære aksjer	1 500	10 000	15 000 000

Samtlige aksjer eies av Franzefoss Minerals AS, alle med lik stemmerett.

Selskapets regnskap inngår i konsernregnskapet til Franzefoss Minerals AS, 1309 Rud.

Note 12 - Egenkapital

	Aksjekapital	Overkurs	Annen egenkapital	Sum
Egenkapital 01.01.	15 000 000	3 000 000	101 242 168	119 242 168
Årsresultat	0	0	50 539 656	50 539 656
Egenkapital 31.12.	<u>15 000 000</u>	<u>3 000 000</u>	<u>151 781 824</u>	<u>169 781 824</u>

Note 13 - Avsetning for forpliktelser

Selskapet eier og driver flere brudd og èn gruve for utvinning av kalkstein og dolomitt. Levetiden for disse er med dagens kontrakter og avtaler varierende, men generelt mer enn 20 år med normal ensidig rett til fornyelse.

Mineralloven setter rammer for avsetninger til revegetering og kontroll/etterdrift. Regnskapsmessige



Franzefoss Minerals AS

Noter til regnskapet for 2023

avsetninger er gjort i henhold til disse rammene og ligger til behandling hos Direktoratet for mineralforvaltning. Per 31.12.17 er avsetningsens størrelse på TNOK 1 018.

Note 14 - Finansiell markedsrisiko

Selskapet vurderer ulike finansielle instrumenter i forbindelse med styringen av finansiell risiko.

Renterisiko

Selskapets egenkapitalandel utgjør per 31.12.2017 35,6%. Styret vurderer at egenkapitalen er tilstrekkelig.

Selskapets øvrige finansiering består i hovedsak av konserninternt lån fra morselskap til gjeldende markedsrente pluss en margin.

Det er ikke inngått rentesikringsavtaler for løpende likviditet.

Valutarisiko

Utvikling i valutakurser innebærer både direkte og indirekte en økonomisk risiko for selskap. Netting av inntekter og kostnader gir en naturlig sikringsgrad på omkring 25 % av valutaeksponeringen. Grunnet selskapets solide finansielle stilling er det valgt å ikke sikre de resterende 75 %.

Note 15 - Immaterielle eiendeler

Note 16 - Datterselskap, tilknyttet selskap m v

Investering etter egenkapitalmetoden (konsernregnskapet)



Franzefoss Minerals AS

Kontantstrømoppstilling

	Note	2023	2022
Kontantstrømmer fra operasjonelle aktiviteter			
Periodens betalte skatt		0	-4 136 042
Endring i varelager, kundefordringer og leverandørgjeld		-3 034 366	-1 050 045
Endring i andre tidsavgrensningsposter		3 110	3 110
Netto kontantstrøm fra operasjonelle aktiviteter		<u>-3 031 256</u>	<u>-5 182 977</u>
Kontantstrømmer fra investeringsaktiviteter			
Netto kontantstrøm fra investeringsaktiviteter		<u>0</u>	<u>0</u>
Kontantstrømmer fra finansieringsaktiviteter			
Netto kontantstrøm fra finansieringsaktiviteter		<u>0</u>	<u>0</u>
Netto endring i likvider i året	10	-3 031 256	-5 182 977
Kontanter og bankinnskudd per 01.01		0	0
Kontanter og bankinnskudd per 31.12	9	<u>-3 031 256</u>	<u>-5 182 977</u>



Franzefoss Minerals AS

ÅRSBERETNING FOR PERIODEN 01.01.17 - 31.12.17

Miljøkalk AS er et 100 % eid datterselskap av Franzefoss Minerals AS og inngår i Franzefoss Minerals-konsernet. Selskapet produserer selv kalk-, dolomitt- og pukkprodukter ved anleggene i Ballangen, Bærum, Hamar, Inderøy og Vestre Toten kommuner. Disse produktene blir sammen med handelsprodukter, hvorav en stor andel produsert i søsterselskapet Verdalskalk AS, solgt til bygg & anleggs-, industri-, landbruks-, miljø- og vassdragsmarkedet, samt for eksport. Forretningsadresse er på Rud i Bærum.

Etter flere år med aktivitetsøkning endte Miljøkalks omsetning marginalt lavere enn året før. Selskapet omsatte i 2017 for MNOK 412 (MNOK 419). Reduksjonen i omsetning utgjøres i hovedsak av landbruksmarkedet, hvor store deler av året bar preg av utfordrende forhold. Øvrige markeder kan vise til stabilt eller svakt økende aktivitetsnivå. Driftsresultatet ble MNOK 14,6 (MNOK 20,7). Nedgang i driftsresultat skyldes redusert omsetning, økte personalkostnader knyttet til nyansettelser og overtakelse av ansatte i forbindelse med innsourcing av gruvedrift i Ballangen, samt økte avskrivninger som følge av siste års tunge investeringer.

Årets investeringer i driftsmateriell lå med sine MNOK 83,5 vesentlig høyere enn det som har vært normalt for selskapet de senere årene. Dette er først og fremst relatert til investering i nytt mølle- og siloanlegg i Eydehavn, samt nødvendig maskinpark og infrastruktur for å drive gruven i Ballangen i egen regi. Nevnte investeringer foretas for å opprettholde produksjonskapasitet, sikre kontroll over egen produksjon, samt øke selskapets lønnsomhet knyttet til egentilvirkede produkter. I tillegg har strategiske prosjekter på anleggene på Hamar og Hole blitt ferdigstilt i løpet av 2017.

Styret forventer at aktiviteten i de eksisterende markedene for neste år opprettholdes. Markedet for spesialprodukter og løsningsalg forventes å styrke seg, spesielt innenfor settefisknæringen. I 2017 har selskapet ytterligere styrket sin kompetanse innen bergverk/underjordsdrift og prosess teknologi.

Kontantstrømmen har en positiv utvikling. Økningen i investeringsnivå har delvis blitt finansiert gjennom opptak av konserninternt lån. Styrets vurdering er at selskapet har god kontroll på kontantstrømmen. Det har likevel også i 2017 vært fokus på kostnadsreducerende- og effektivitetsfremmende tiltak knyttet til produksjon for å øke selskapets konkurransekraft både innenlands og i eksportmarkedet.

Fortsatt drift

I samsvar med regnskapsloven § 3-3a bekreftes det at forutsetningene om fortsatt drift er til stede. Til grunn ligger bedriftens langsiktige planer og resultatprognoser. Bedriften er i en sunn økonomisk og finansiell stilling.

Ytre miljø

Bedriften driver virksomheten gjennom tillatelser og konsesjoner gitt av Miljødirektoratet, Fylkesmannen og øvrige tilsynsmyndigheter. Det har i år ikke forekommet meldepliktige utslipp.

Bedriften følger NS-ISO 9001 og NS-ISO 14001. Selskapets sertifikater ble etter revisjon av Nemko våren 2017 fornyet i henhold til nye standarder og er gyldige til juni 2020.

HMS

Bedriften har arbeidet aktivt med verne- og miljø saker, og helse-, miljø- og sikkerhetsarbeidet er etablert i henhold til krav i lov og forskrift. Selskapet hadde to fraværsskader i 2017, mot null i de to foregående årene. Selskapet arbeider målrettet med forebyggende tiltak for å unngå skader. Totalfraværet sank til 4,8% (9,4%) grunnet færre langtidssykemeldte gjennom året enn foregående år. Totalfraværet skyldes ikke forhold på arbeidsplassen, og selskapet forventer at fraværet vil holde seg på et stabilt lavt nivå fremover. Korttidsfravær holder seg stabilt lavt på 0,8% (0,5%).



Franzefoss Minerals AS

Likestilling

Selskapets styre består av 4 menn og 1 kvinne. For ansatte er fordelingen 22 % kvinner (21 %) og 78 % menn (79 %). Selskapet tilstreber likestilling mellom kjønnene og det praktiseres lik lønn for likt arbeid hensyntatt alder og erfaring. Selskapets ledelse foretar en løpende vurdering av behovet for likestillingstiltak. Frem til nå har ledelsen ikke funnet det nødvendig å gjennomføre særskilte tiltak og har heller ikke funnet det påkrevd å planlegge med slike.

Risiko

Selskapet har en god risikospredning gjennom flere markedsområder og styret vurderer eksponeringen mot markedsrisiko, kredittrisiko eller likviditetsrisiko som liten. Det har ikke vært større tap på fordringer i 2017. Eksponering mot valutarisiko er vurdert som liten og sikringstiltak er ikke iverksatt per 31.12.17. Selskapets totale risikobilde vurderes løpende gjennom jevnlig risikovurderinger innen dets viktigste målområder. Utvidede risikovurderinger utføres især i forbindelse med gjennomføring av større prosjekter.

Resultatdisponering

Styret foreslår at av årets overskudd på TNOK 10 227 overføres TNOK 3 739 til konsernbidrag (netto) og TNOK 6 488 overføres til annen egenkapital.

Etter disponeringen vil selskapets frie egenkapital være på TNOK 75 731.

Det er ikke inntrådt forhold etter regnskapsårets utgang som er av vesentlig betydning for selskapet.

Rud, .
Franzefoss Minerals AS

Sten Solum
Styrets leder

Hanne Markussen Eek

Remi Krogstad-Havnes

Ole Jørgen Skundberg

Jan-Erik Pettersen

Nils-Petter Eriksen
Daglig leder