



ÅRSREGNSKAPET FOR REGNSKAPSÅRET 2020 - GENERELL INFORMASJON

Enheten

Organisasjonsnummer: 923 819 177
Organisasjonsform: Aksjeselskap
Foretaksnavn: S-NETT AS
Forretningsadresse: Svartvassvegen 6
6650 SURNADAL

Regnskapsår

Årsregnskapets periode: 01.01.2020 - 31.12.2020

Konsern

Morselskap i konsern: Nei

Regnskapsregler

Regler for små foretak benyttet: Nei
Benyttet ved utarbeidelsen av årsregnskapet til selskapet: Regnskapslovens alminnelige regler

Årsregnskapet fastsatt av kompetent organ

Bekreftet av representant for selskapet: Ellbjørg Haugen Larsen
Dato for fastsettelse av årsregnskapet: 23.04.2021

Grunnlag for avgivelse

År 2020: Årsregnskapet er elektronisk innlevert
År 2019: Tall er hentet fra elektronisk innlevert årsregnskap fra 2020

Det er ikke krav til at årsregnskapet m.v. som sendes til Regnskapsregisteret er undertegnet. Kontrollen på at dette er utført ligger hos revisor/enhetens øverste organ. Sikkerheten ivaretas ved at innsender har rolle/rettighet for innsending av årsregnskapet via Altinn, og ved at det bekreftes at årsregnskapet er fastsatt av kompetent organ.

Brønnøysundregistrene, 19.07.2022



Resultatregnskap

Beløp i: NOK	Note	2020	2019
RESULTATREGNSKAP			
Inntekter			
Kraftomsetning leveringsplikt		534 000	0
Nettinntekter		66 214 954	0
Annen driftsinntekt		13 784 332	
Sum inntekter	1	80 533 286	0
Kostnader			
Kraftkjøp leveringsplikt		287 127	0
Overliggende nett		12 562 446	0
Tap i nett		1 669 296	0
Andre varekostnader		9 887 042	0
Lønnskostnad	10,12	10 133 020	0
Avskrivning på driftsmidler	2	12 385 156	0
Annen driftskostnad	3,12	20 590 001	5 570
Sum kostnader		67 514 088	5 570
Driftsresultat		13 019 198	-5 570
Finansinntekter og finanskostnader			
Annen renteinntekt		6 705	107
Sum finansinntekter		6 705	107
Rentekostnad til foretak i samme konsern		2 407 564	0
Annen rentekostnad		51 059	0
Sum finanskostnader		2 458 623	0
Netto finans		-2 451 918	107
Ordinært resultat før skattekostnad		10 567 280	-5 463
Skattekostnad på ordinært resultat	11	2 323 929	0
Ordinært resultat etter skattekostnad		8 243 351	-5 463
Årsresultat		8 243 351	-5 463
Overføringer og disponeringer			



Resultatregnskap

Beløp i: NOK	Note	2020	2019
Ordinært utbytte		5 000 000	0
Udekket tap		5 463	-5 463
Overføringer til/fra annen egenkapital		3 237 887	0
Sum overføringer og disponeringer		8 243 350	-5 463



Balanse

Beløp i: NOK	Note	2020	2019
BALANSE - EIENDELER			
Anleggsmidler			
Immaterielle eiendeler			
Varige driftsmidler			
Tomter, administrasjonsbygg	2,4	74 122 940	0
Nettanlegg	2,4	180 231 778	0
Driftsløsøre, inventar o.a. utstyr	2,4	2 426 807	0
Sum varige driftsmidler		256 781 525	0
Finansielle anleggsmidler			
Investering i aksjer og andeler	7	22 000	0
Andre langsiktige fordringer	10	543 253	0
Sum finansielle anleggsmidler		565 253	0
Sum anleggsmidler		257 346 778	0
Omløpsmidler			
Varer			
Lager av varer og annen beholdning	5	1 880 985	0
Sum varer		1 880 985	0
Fordringer			
Kundefordringer	6	11 664 198	0
Andre kortsiktige fordringer		10 454 188	0
Konsernfordringer	6	398 599	0
Sum fordringer		22 516 985	0
Bankinnskudd, kontanter og lignende			
Bankinnskudd, kontanter o.l.		26 561 907	24 537
Sum bankinnskudd, kontanter og lignende		26 561 907	24 537
Sum omløpsmidler		50 959 877	24 537
SUM EIENDELER		308 306 655	24 537



Balanse

Beløp i: NOK	Note	2020	2019
BALANSE - EGENKAPITAL OG GJELD			
Egenkapital			
Innskutt egenkapital			
Aksjekapital	8,9	379 100	30 000
Overkurs	8	1 213 859	0
Sum innskutt egenkapital		1 592 959	30 000
Opptjent egenkapital			
Annen egenkapital	8	109 086 951	0
Udekket tap	8	0	5 463
Sum opptjent egenkapital		109 086 951	-5 463
Sum egenkapital		110 679 910	24 537
Gjeld			
Langsiktig gjeld			
Utsatt skatt	11	5 396 486	0
Sum avsetninger for forpliktelser		5 396 486	0
Annen langsiktig gjeld			
Langsiktig konserngjeld	4,6	130 000 000	0
Sum annen langsiktig gjeld		130 000 000	0
Sum langsiktig gjeld		135 396 486	0
Kortsiktig gjeld			
Leverandørgjeld	6	14 516 466	0
Betalbar skatt	11	1 067 972	0
Skyldig offentlige avgifter		8 003 398	0
Utbytte		5 000 000	0
Kortsiktig konserngjeld	6	25 458 403	0
Mer-, mindreinntekt		5 220 000	0
Annen kortsiktig gjeld		2 964 021	
Sum kortsiktig gjeld		62 230 260	0
Sum gjeld		197 626 746	0



Balanse

Beløp i: NOK	Note	2020	2019
SUM EGENKAPITAL OG GJELD		308 306 656	24 537



Årsregnskap 2020

Svorka Nett AS

Årsberetning
Resultatregnskap
Balanse
Noter
Kontantstrømoppstilling

Org.nr.: 923 819 177



Årsberetning 2020 - Svorka Nett AS

Virksomhetens art og tilholdssted

Svorka Nett AS drifter, fornyer og vedlikeholder strømmnett i konsesjonsområdet som er Surnadal kommune, Rindal kommune og gamle Halså kommune i Heim kommune. Selskapets hovedkontor er i Surnadal.

Svorka Nett AS ble stiftet 1. oktober 2019. Som et ledd i lovpålagt skille av nettvirksomhet (monopol) fra øvrig virksomhet, vedtok Svorka i 2020 fisjon av Svorka Energi AS med overføring av nettvirksomheten til Svorka Nett AS. Fisjon har økonomisk og regnskapsmessig virkning fra 1. januar 2020.

Svorka Nett AS inngår i konsern med Svorka Holding AS som konsernspiss.

Redegjørelse for årsregnskapet

Svorka Nett AS oppnådde en driftsinntekt på MNOK 80,5. Av dette utgjør driftsinntekt nettvirksomhet MNOK 76. Tilsvarende driftsinntekt nettvirksomhet i 2019 var MNOK 83. Inntektsramme tildelt av NVE er redusert med MNOK 2,5 i forhold til 2019.

Svorka Nett AS deltar i felles forsknings- og utviklingsaktiviteter i regi av Nettalliansen.

Samlet kontantstrøm fra driften (EBITDA) var på MNOK 25, mens driftsresultatet for selskapet utgjorde MNOK 13. Differansen skyldes ordinære avskrivninger. Av driftsresultat utgjør driftsresultat nettvirksomhet MNOK 11,5. Tilsvarende driftsresultat nettvirksomhet i 2019 var MNOK 10,3.

Effektivisering av driften og kostnadsreducerende tiltak har gjort at 2020 ble et økonomisk tilfredsstillende år.

De samlede investeringene i selskapet i 2020 var MNOK 19. Investeringene var medgått til re- og nyinvestering av nettanlegg.

Svorka Nett AS deltar solidarisk i konsernkontosystem tilrettelagt for morselskapet Svorka Holding AS og dets datterselskaper. Investeringer finansieres med egne midler og lån fra konsernselskap.

Fremtidig utvikling

Svorkas nettanlegg er i gjennomgående tilfredsstillende stand. For å opprettholde og bedre leveringskvaliteten må vi også i fremtiden prioritere rehabilitering av vårt strømmnett.

Det skjer store endringer i bransjen med bakgrunn i bl.a. myndighetspålagte krav, teknologisk utvikling og myndighetenes ønske om å konsolidere antall nettselskaper. Svorka møter disse endringene blant annet ved å hente ut stordriftsfordeler, samhandlingsgevinster og innovasjon gjennom Nettalliansen som omfatter ca. 30 energiselskaper og representerer ca. 215.000 nettkunder.

Finansiell risiko

Svorka Nett AS er eksponert for markedsrisiko gjennom nettvirksomheten. Nettvirksomheten er regulert ved at inntektene fastsettes av NVE.

Prosesser i verdikjeden er eksponert for operasjonell risiko. Prosjektgjennomføring og drift er spesielt eksponert mot operasjonell risiko som personskader, skader på miljøet, omdømmetap og økonomisk risiko. Sikkerhet og trygghet for ansatte, leverandører, partnere og berørte tredjeparter er avgjørende og blir gitt stor oppmerksomhet. Risikoen for naturkatastrofer som skader virksomheten er økende. Svorka har forsikringsdeknninger for vesentlig type ødeleggelse eller skader.



Svorka Nett AS er eksponert for renterisiko gjennom interne lån og deltakelse i konsernkontosystem, samt referanserente ved fastsettelse av inntektsramme.

Styret vurderer finansiell risiko ellers å være relativt lav.

Fortsatt drift

I samsvar med regnskapsloven § 3-3a bekreftes det at forutsetningene om fortsatt drift er til stede. Til grunn for antagelsen ligger resultatprognoser for 2021 og prognoser for årene fremover.

Resultatdisponering

Styret foreslår følgende disponering av årsresultatet, NOK 8.243.350, i Svorka Nett AS:

Dekning av tidligere udekket tap	NOK	5.463
Avsatt til utbytte	NOK	5.000.000
Avsatt til annen egenkapital	NOK	3.237.887
Sum disponeringer	NOK	8.243.350

Forslaget er begrunnet i eiernes utbyttepolicy.

Helse, miljø og sikkerhet

Svorka er opptatt av sikkerhet og trygghet for ansatte, leverandører, partnere og berørte tredjeparter. Det blir lagt stor vekt på tilstrekkelig helse- og sikkerhetskompetanse blant egne ansatte og kontraktører. Svorka har etablert et eget kvalitetssystem som består av HMS-håndbok, prosedyrehåndbok og system for registrering av avvik.

Selskapets virksomhet med å transportere strøm har miljømessige konsekvenser i form av inngrep i naturen og berøringsfare.

Personal, likestilling og diskriminering

Svorka skal vise respekt for enkeltmennesket og arbeide aktivt for et godt arbeidsmiljø preget av likeverd og mangfold. Styret oppfatter arbeidsmiljøet som godt, og samarbeidet med ansattes organisasjoner har vært konstruktivt og bidratt positivt til bedriften.

Svorka aksepterer ingen form for diskriminering, og har som mål å være en arbeidsplass med full likestilling. Bransjen har historisk sett hatt et overtall av menn blant de ansatte, og det er dessverre svært få kvinnelige søkere til lærlingeplasser. Styret består av 4 menn og 1 kvinne.

I 2020 var totalt sykefravær på 1,1 %. Mål for totalt sykefravær er satt til 3,0 %.



Surnadal, 13. april 2021

Kjetil Halle
Daglig leder / Styremedlem

Halvard Fjeldvær
Styreleder

Ellbjørg Haugen Larsen
Styremedlem

Håkon Solvik
Styremedlem

Ivar Vikan
Styremedlem



RESULTATREGNSKAP

SVORKA NETT AS

DRIFTSINNTEKTER OG DRIFTSKOSTNADER	Note	2020	2019
Kraftomsetning leveringsplikt		534 000	0
Nettinntekter		66 214 954	0
Annen driftsinntekt		13 784 332	0
Sum driftsinntekter	1	80 533 286	0
Kraftkjøp leveringsplikt		287 127	0
Overliggende nett		12 562 446	0
Tap i nett		1 669 296	0
Andre varekostnader		9 887 042	0
Lønnskostnad	10, 12	10 133 020	0
Avskrivning av driftsmidler	2	12 385 156	0
Annen driftskostnad	3, 12	20 590 001	5 570
Sum driftskostnader		67 514 089	5 570
Driftsresultat		13 019 197	-5 570
FINANSINNTEKTER OG FINANSKOSTNADER			
Annen renteinntekt		6 705	107
Rentekostnad til foretak i samme konsern		2 407 564	0
Annen rentekostnad		51 059	0
Resultat av finansposter		-2 451 918	107
Ordinært resultat før skattekostnad		10 567 279	-5 463
Skattekostnad på ordinært resultat	11	2 323 929	0
Ordinært resultat		8 243 350	-5 463
Årsresultat		8 243 350	-5 463
OVERFØRINGER			
Avsatt til dekning av tidligere udekket tap		5 463	0
Avsatt til utbytte		5 000 000	0
Avsatt til annen egenkapital		3 237 887	0
Overført til udekket tap		0	5 463
Sum overføringer		8 243 350	-5 463



BALANSE

SVORKA NETT AS

EIENDELER	Note	2020	2019
ANLEGGSMIDLER			
VARIGE DRIFTSMIDLER			
Tomter, administrasjonsbygg	2, 4	74 122 940	0
Nettanlegg	2, 4	180 231 778	0
Driftsløsøre, inventar o.a. utstyr	2, 4	2 426 807	0
Sum varige driftsmidler		256 781 525	0
FINANSIELLE ANLEGGSMIDLER			
Investeringer i aksjer og andeler	7	22 000	0
Andre langsiktige fordringer	10	543 253	0
Sum finansielle anleggsmidler		565 253	0
Sum anleggsmidler		257 346 778	0
OMLØPSMIDLER			
Lager av varer og annen beholdning	5	1 880 985	0
FORDRINGER			
Kundefordringer	6	11 664 198	0
Andre kortsiktige fordringer		10 454 188	0
Konsernfordringer	6	398 599	0
Sum fordringer		22 516 985	0
Bankinnskudd, kontanter o.l.		26 561 907	24 537
Sum omløpsmidler		50 959 877	24 537
Sum eiendeler		308 306 655	24 537



BALANSE


SVORKA NETT AS

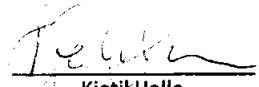
EGENKAPITAL OG GJELD	Note	2020	2019
EGENKAPITAL			
INNSKUTT EGENKAPITAL			
Aksjekapital	8, 9	379 100	30 000
Overkurs	8	1 213 859	0
Sum innskutt egenkapital		1 592 959	30 000
OPPTJENT EGENKAPITAL			
Annen egenkapital	8	109 086 951	0
Udekket tap	8	0	-5 463
Sum opptjent egenkapital		109 086 951	-5 463
Sum egenkapital		110 679 910	24 537
GJELD			
AVSETNING FOR FORPLIKTELSE			
Utsatt skatt	11	5 396 486	0
Sum avsetning for forpliktelser		5 396 486	0
ANNEN LANGSIKTIG GJELD			
Langsiktig konserngjeld	4, 6	130 000 000	0
Sum annen langsiktig gjeld		130 000 000	0
KORTSIKTIG GJELD			
Leverandørgjeld	6	14 516 466	0
Betalbar skatt	11	1 067 972	0
Skyldig offentlige avgifter		8 003 398	0
Mer- / mindreinntekt		5 220 000	0
Utbytte		5 000 000	0
Konserngjeld	6	25 458 403	0
Annen kortsiktig gjeld		2 964 021	0
Sum kortsiktig gjeld		62 230 259	0
Sum gjeld		197 626 745	0
Sum egenkapital og gjeld		308 306 655	24 537



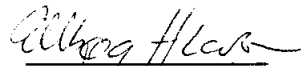
BALANSE

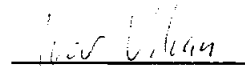
SVORKA NETT AS
Surnadal, 13.04.2021
Styret i Svorka Nett AS


Halvard Fjeldvær
styreleder


Kjetil Halle
styremedlem/daglig leder


Håkon Solvik
styremedlem


Ellbjørg Haugen Larsen
styremedlem


Ivar Vikan
styremedlem



Regnskapsprinsipper

Årsregnskapet er satt opp etter reglene i regnskapsloven av 17.juli 1998.

Hovedregel for vurdering og klassifisering av eiendeler og gjeld:

Eiendeler bestemt til varig eie eller bruk er klassifisert som anleggsmidler. Andre eiendeler er klassifisert som omløpsmidler. Fordringer som skal tilbakebetales innen ett år er klassifisert som omløpsmidler. Ved klassifisering av kortsiktig og langsiktig gjeld er tilsvarende kriterier lagt til grunn. Anleggsmidler vurderes til anskaffelseskost, men nedskrives til virkelig verdi når verdifallet forventes ikke å være forbigående. Anleggsmidler med begrenset økonomisk levetid avskrives planmessig. Langsiktig lån balanseføres til nominelt mottatt beløp på etableringstidspunktet. Omløpsmidler vurderes til laveste beløp av anskaffelseskost og virkelig verdi. Kortsiktig gjeld balanseføres til nominelt mottatt beløp på etableringstidspunktet. Kortsiktig gjeld oppskrives ikke til virkelig verdi som følge av renteendring.

Andre anleggsaksjer og andeler:

Anleggsaksjer og mindre investeringer, hvor selskapet ikke har betydelig innflytelse, balanseføres til anskaffelseskost. Investeringene blir nedskrevet til virkelig verdi dersom verdifallet ikke er forbigående. Mottatt utbytte og andre overskuddsutbetalinger fra selskapene inntektsføres som annen finansinntekt.

Fordringer:

Kundefordringer og andre fordringer oppføres til pålydende etter fradrag for avsetning til forventet tap. Avsetning til tap gjøres på grunnlag av en individuell vurdering av de enkelte fordringer.

Pensjoner:

Selskapet balansefører pensjonsforpliktelser (-midler) i henhold til foreløpig Norsk RegnskapsStandard for pensjoner.

Skatter:

Skattekostnaden i resultatregnskapet omfatter både periodens betalbare skatt og endring i utsatt skatt. Utsatt skatt er beregnet med 22 % på grunnlag av de midlertidige forskjeller som eksisterer mellom regnskapsmessige og skattemessige verdier, samt ligningsmessig underskudd til fremføring ved utgangen av regnskapsåret. Skatteøkende og skattereduserende midlertidige forskjeller som reverseres eller kan reversere i samme periode er utlignet og nettoført. Skattekostnaden sammenstilles med regnskapsmessige resultat før skatt.

Anleggstilskudd:

Anleggstilskudd til investeringer fra det offentlige og fra private går til fradrag på aktiverte verdier. Anleggstilskuddet periodiseres dermed over investeringens økonomiske levetid i form av reduserte avskrivninger.



Note 1 Segmentregnskap NVE

(Alle tall i 1000 NOK)

Resultatområder	Nett	Kraftomsetning leveringsplikt	Øvrig virksomhet	Interne Transaksjoner	Sum
Energisalg		534			534
Salg av overføringstjenester	78 470			-247	78 223
Årets mer- / mindreinntekt	-2 718				-2 718
Andre inntekter	187		4 303		4 490
Sum driftsinntekter	75 939	534	4 303	-247	80 529
Energikjøp		287			287
Nettap	1 669				1 669
Kjøp av overføringstjenester	21 819	-			21 819
Andre varekostnader	-86		716		630
Lønnskostnader	9 583		551		10 134
Andre driftskostnader	31 442	1	2 104	-575	32 972
Sum driftskostnader	64 427	288	3 371	-575	67 511
Driftsresultat	11 512	246	932	328	13 018
	2020	2019	Endring		
Inntektsramme	52 825	55 286	-2 461		
Avkastningsgrunnlag	241 735	237 469	4 266		
Avkastning	4,76 %	4,35 %	0,41 %		
NVE referanserate	5,15 %	5,69 %	-0,54 %		
Mer-/mindreinntekt per 31.12. inkl. renter	5 220	2 464	2 756		

**Note 2 Varige driftsmidler**

(Alle tall i 1000 NOK)

Nettanlegg

	Trafo- stasjoner	Høyspent/ nettstasjoner	Fordl.anl. Lavspent	Fjernst. og telesamb.	Adm.bygg	Sum
Anskaffelseskost pr 1.1	33 209	190 792	77 042	11 475	95 947	408 465
Tilgang i året	121	12 901	4 017	343		17 382
Avgang						-
Anskaffelseskost pr 31.12	33 330	203 693	81 059	11 818	95 947	425 847
Samlede av- og nedskriv.	21 737	93 764	46 349	9 797	21 824	193 471
Bokført verdi 31.12	11 593	109 929	34 710	2 021	74 123	232 376
Årets ordinære avskrivning	756	5 103	1 638	449	1 924	9 870
Procentsats	4 %	2,9- 4 %	3 %	4 -10 %		

	Transport- midler	Inventar/ utstyr nett *	IKT nett	Sum	Total
Andre driftsmidler:					
Anskaffelseskost pr 1.1	9 101	29 028	2 164	40 293	448 758
Tilgang i året	527	294	456	1 277	18 659
Avgang til anskaffelseskost				0	0
Anskaffelseskost 31.12.	9 628	29 322	2 620	41 570	467 417
Samlede av- og nedskrivninger	7 619	7 342	2 202	17 163	210 634
Bokført verdi 31.12.	2 009	21 980	418	24 407	256 783
Årets ordinære avskrivning	591	1 768	153	2 512	12 382
Procentsats for ordinære avskrivninger	6-15 %	5-20 %	20-33%		

* Inkl. tariffapparat,kartverk, aggregat,målere



Note 3 Andre driftskostnader

(Alle tall i 1000 NOK)

	2020	2019
Materialer	1 378	
Fremmedytelser	8 052	
Forsikringer	195	
Eiendomsskatt	1 950	
Øvrige adm. - og driftskostnader	9 016	5 570
Sum	20 590	5 570



Note 4 Fordringer og gjeld

(Alle tall i 1000 NOK)

	2020	2019
Fordringer med forfall senere enn ett år		
Andre langsiktige fordringer	-	-
Sum	0	0

Langsiktig gjeld med forfall senere enn 5 år

Gjeld til konsernselskap	130 000	-
Sum	130 000	0

Gjeld sikret ved pant

- -

Selskapet deltar i konsernkontosystem tilrettelagt av DNB Bank ASA for morselskap Svorka Holding AS og dets datterselskaper, og er solidaransvarlig sammen med Svorka Holding AS og andre deltakere for alle utestående beløp i konsernkontosystemet.

Pantsatte eiendeler bokført verdi:

Regionalnett og distribusjonsnett	180 232	-
Administrasjonsbygg inkl. tomt	74 123	-
Driftstilbehør	2 427	-
Sum	256 782	-



Note 5 Varer

(Alle tall i 1000 NOK)

	2020	2019
Lager av råvarer	1 881	0
Lager av varer under tilvirkning	0	0
Lager egentilvirkede ferdigvarer	0	0
Sum	1 881	0



Note 6 Mellomværende med selskap i samme konsern

(Alle tall i 1000 NOK)

	Morselskap		Søsterselskap		SUM	
	2020	2019	2020	2019	2020	2019
Fordringer						
Kundefordringer		-	399	-	399	-
Langsiktige fordringer	-	-	-	-	-	-
Sum	-	-	399	-	399	-
Gjeld						
Leverandørgjeld		-	864	-		-
Annen kortsiktig gjeld	30	-	25 428	-	25 458	-
Langsiktig gjeld			130 000		130 000	
Sum	30	-	156 293	-	25 458	-



Note 7 Aksjer og andeler i andre foretak m.v.

(Alle tall i 1000 NOK)

Anleggsmidler	Ansk. Kost	Balanseført verdi
Nettalliansen	22	22
Sum anleggsaksjer	22	22



Note 8 Egenkapital

(Alle tall i 1000 OK)

Svorka Nett AS

Årets endring i selskapets egenkapital fremkommer slik:

	Aksje-kapital	Overkurs- fond	Annen EK	Udekket tap	Sum
Egenkapital pr. 01.01.	30	-	-	-5	25
Nedskrivning aksjekapital	-30				-30
Kapitalforhøyelse ved fisjon	379	1 214	105 849		107 442
Årets resultat			8 238	5	8 243
Utbytte			-5 000		-5 000
Egenkapital pr 31.12.	379	1 214	109 087	-	110 680



Note 9 Aksjekapital og aksjonærinformasjon

(Alle tall i 1000 NOK)

Aksjekapitalen består av:	Antall	Pålydende	Bokført
Aksjer	379	1	379
Sum	379		379

Selskapet har kun en aksjeklasse.

Oversikt over aksjonærene pr. 31.12.

	Aksjer	Eierandel	Stemmeandel
Svorka Holding AS	379	100 %	100 %
Sum	379	100 %	100 %
<hr/>			
Totalt antall aksjer	379	100 %	100 %



Note 10 Pensjoner

(Alle tall i 1000 NOK)

Svorka har både ytelsesbasert og innskuddsbaserte pensjonsordninger for sine ansatte. Den ytelsesbaserte ordningen gjennom KLP er lukket for nyansatte og alle ansatte født etter 1960. De innskuddsbaserte ordningene er ordninger hvor det betales faste innskudd, og hvor det ikke foreligger juridisk eller underforstått forpliktelse til å betale ytterligere innskudd. Pliktige innskudd innregnes som personalkostnader i resultatet når de påløper. Den ytelsesbaserte ordningen er en ordning som gir de ansatte kontraktmessige rettigheter til fremtidige pensjonsytelser. Pensjonsforpliktelser beregnes basert på en lineær opptjening og benytter økonomiske og aktuarielle forutsetninger. Pensjonsmidler måles til virkelig verdi, og reduserer pensjonsforpliktelse i balansen.

	2020	2019
Årets opptjening	196	-
Rentekostnad av pensjonsforpliktelsen	922	-
Avkastning på pensjonsmidler	-1 442	-
Resultatført estimatavvik	361	-
Resultatført planendring	-	-
Administrasjonskostnad og arb.avgift	-2	-
Netto pensjonskostnad lukket ordning	35	-
Andre pensjonskostnader	1 573	-
Resultatført pensjonskostnad	1 608	-
Opptjente pensjonsforpliktelser pr 31.12.	43 669	0
Beregnet effekt av fremtidig lønnsregulering		
Beregnete pensjonsforpliktelser pr 31.12.	43 669	0
Pensjonsmidler (til markedsverdi) pr 31.12.	40 558	0
Netto forpliktelse før arb.avgift	3 111	0
Ikke resultatført virkning av estimatavvik	-3 854	0
Arbeidsgiveravgift	199	0
Balanseført netto pensjonsforpliktelse (midler) lukket ordning	-543	0

Økonomiske forutsetninger:

	2020	2019
Diskonteringsrente	1,70 %	2,30 %
Forventet lønnsregulering	2,25 %	2,25 %
Forventet avkastning på pensjonsmidler	3,10 %	3,80 %
Forventet G-reg./pensjonsreg.	2,00 %	2,00 %
Forventet pensjonsregulering	1,24 %	1,24 %

De aktuarielle forutsetningene er basert på vanlige benyttede forutsetninger innen forsikring når det gjelder demografiske faktorer og avgang.



Note 11 - Skatter

(Alle tall i 1000 NOK)

Forskjellen mellom resultat før skattekostnad og årets skattegrunnlag:

Alminnelig inntekt	
Resultat før skattekostnad	10 567
Permanente forskjeller	2
Endring i midlertidige forskjeller	-5 709
SUM	4 860
Fremførbart underskudd	5
Konsernbidrag	0
Skattepliktig alminnelig inntekt	4 854

Grunnlag for beregning av utsatt skatt og endring i midlertidige forskjeller:

Midlertidige forskjeller knyttet til:	2020	2019	Endring
Fordringer	-111	-111	0
Anleggsmidler	29 317	21 396	-7 922
Mer-/Mindreinntekt	-5 220	-2 464	2 756
Pensjonsmidler	543	0	-543
Sum midlertidige forskjeller	24 529	18 821	-5 709

Beregning av utsatt skatt/utsatt skattefordel:

	31.12.2020	31.12.2019
Midlertidige forskjeller	24 529	18 821
Grunnlag for beregning av utsatt skatt	24 529	18 821
Beregnet utsatt skatteforpliktelse (skattefordel) (bokført)	5 396	4 141
Skattesats	22 %	22 %

Netto forskjeller / utsatt skatt pr. 31.12.2019 er i henhold til åpningsbalanse ved virksomhetsoverføring fra Svorka Energi AS til Svorka Nett AS. (Fisjon med regnskapsmessig og skattemessig kontinuitet.)

Spesifikasjon av skattekostnaden:

Årets betalbare skatt på alminnelig inntekt	1 068
Skatteeffekt av konsernbidrag	0
Endring utsatt skatt	1 256
Skattekostnad på alminnelig inntekt	2 324

Effektiv skattesats for 2020 22,0 %



Note 12 Lønnskostnader, antall ansatte, godtgjørelser, lån til ansatte mm.

(Alle tall i 1000 NOK)

Lønnskostnader	2020	2019
Lønninger	7 291	0
Arbeidsgiveravgift	993	0
Pensjonskostnader	1 608	0
Andre ytelser	240	0
Sum	10 133	0

Gjennomsnittlig antall ansatte i løpet av regnskapsåret har vært 22.

Det ble i 2020 aktivert 7 040 000 i egne lønnskostnader på ulike investeringsprosjekter. Aktiverte lønnskostnader for 2019 i Svorka Energi Nett utgjorde 5 344 000.

Godtgjørelser	Daglig leder	Styret
Lønn og andre ytelser	723	
Godtgjørelse		0
Pensjonsutgifter	148	
Tapt arbeidsfortjeneste		0

Ingen ansatte har lån i selskapet.

Revisor

Det er kostnadsført revisjonshonorar i 2020 med 12.



Note 13 Bundne midler

Svorka Nett har ingen bundne midler. Det er stilt bankgaranti for skattetrekkansvar.



Note 14 Finansiell markedsrisiko

Renterisiko

Renterisiko er i stor grad knyttet til langsiktig lån. Lån er tatt opp hos konsernselskap til flytende rente. Konsernet finansieres gjennom avtale med anerkjent bank som omfatter lån, kassekreditt, garantiramme og trekkfasilitet. Banklån er tatt opp til flytende rente. Andel av lån er sikret gjennom rentebytteavtaler. Konsernet har en aktiv holdning til rentemarkedet og tilpasser seg utviklingen i rentemarkedet i tett samarbeid med finansieringsforbindelser.

Valutarisiko

Valutarisiko oppstår ved eventuelt kjøp av materiell fra utlandet. Omfanget av handel fra utlandet er svært begrenset.

Likviditetsrisiko

Likviditetsrisiko oppstår dersom det ikke er samsvar mellom kontantstrøm og løpende forpliktelser. Selskapet deltar i Svorka konsernkontosystem. Konsernet styrer likviditetsrisiko gjennom å opprettholde tilstrekkelig beholdning av likvide midler, samt å ha finansieringsmuligheter i form av tilstrekkelig trekkrettigheter.

Kreditrisiko

Kreditrisiko er knyttet til risiko for at en motpart ikke har økonomisk evne til å oppfylle sine forpliktelser. Selskapet påtar seg motpartisiko ved distribusjon av kraft (nettleie og leveringspliktig kraft), samt plassering av overskuddslikviditet. Betalingsevnen og -viljen til kundene har historisk vært god. Ved gjennomfakturering via kraftleverandør stilles det krav om bankgaranti. Det er inngått innfordringsavtale med Lindorff. Plassering av overskuddslikviditet gjøres hos anerkjente kredittinstitusjoner.

Operasjonell risiko

Operasjonell risiko er hovedsakelig knyttet til kraftnettanlegget. Drift og prosjektgjennomføring er eksponert for operasjonell risiko i form av økonomisk tap, personskade, skade på miljøet og omdømmetap. Omfattende skader på nettinfrastruktur, for eksempel på grunn av ekstreme værforhold, kan medføre betydelig kostnader og ulemper. Operasjonell risiko ivaretas hovedsakelig gjennom prosedyrer, beredskapsplaner og forsikringsdeknninger.

Markedsrisiko

Selskapets hovedvirksomhet er nettvirksomhet. Inntektsramme for nettvirksomheten fastsettes årlig i henhold til NVEs reguleringsmodell, hvor blant annet rentenivå, inflasjon og virksomhetens effektivitet relativt i forhold til bransjen for øvrig inngår som parametere.



Note 15 Fisjon nettvirksomhet

Svorka Energi AS, Svorka Nett AS og Svorka AS vedtok felles fisjonsplan for fisjon av Svorka Energi AS med overføring av virksomhet til Svorka Nett AS og Svorka AS. Fisjonen innebærer at aksjonær i Svorka Energi AS, Svorka Holding AS, mottar vederlagsaksjer i Svorka Nett AS og Svorka AS. Fisjon er regulert av aksjeloven kapittel 14 og er foretatt med regnskapsmessig kontinuitet, og med skattemessig kontinuitet etter reglene for skattefri fisjon i skatteloven kapittel 11. Fisjonen har økonomisk og regnskapsmessig virkning fra 1. januar 2020 ('Delingstidspunktet'). Vederlag er utstedt av Svorka Nett AS og Svorka AS som overtakende selskaper i fisjonen.

Ved fisjon er det overført eiendeler og forpliktelser fra Svorka Energi AS til Svorka Nett AS til samlet bokført nettoverdi på NOK 107.442.024.



Svorka Nett AS - kontantstrømoppstilling (tall i 1000 kr)

	2020
Kontantstrømmer fra operasjonelle aktiviteter	
Resultat før skattekostnad	10 567
- Periodens betalte skatt	0
-/+ Tap/gevinst ved salg av anleggsmidler	0
+ Ordinære avskrivninger	12 385
+ Nedskrivning anleggsmidler	0
+/- Endring i varelager	-1 881
+/- Endring i kundefordringer	-11 664
+/- Endring i leverandørgjeld	14 516
+/- Forskjell mellom kostnadsført pensjon og inn-/utbetalinger i pensjonsordninger	-543
+/- Effekt av valutakursendringer	0
+/- Poster klassifisert som investerings-/finansieringsaktiviteter	0
+/- Endring i andre tidsavgrensingsposter	34 934
= Netto kontantstrøm fra operasjonelle aktiviteter	58 314
Kontantstrømmer fra investeringsaktiviteter	
+ Innbetalinger ved salg av varige driftsmidler	0
- Utbetalinger ved kjøp av varige driftsmidler	-269 167
+ Innbetalinger ved salg av aksjer og andeler i andre foretak	0
- Utbetalinger ved kjøp av aksjer og andeler i andre foretak	-22
+ Innbetalinger ved salg av andre investeringer	0
- Utbetalinger ved kjøp av andre investeringer	0
= Netto kontantstrøm fra investeringsaktiviteter	-269 189
Kontantstrømmer fra finansieringsaktiviteter	
+ Innbetalinger ved opptak av ny langsiktig gjeld	130 000
+ Innbetalinger ved opptak av ny kortsiktig gjeld	0
- Utbetalinger ved nedbetaling av langsiktig gjeld	0
- Utbetalinger ved nedbetaling av kortsiktig gjeld	0
+/- Netto endring i kassekreditt	0
+ Innbetaling av egenkapital	107 442
- Tilbakebetaling av egenkapital	-30
- Utbetaling av utbytte	0
+ Innbetaling av aksjonærbidrag	0
+ Innbetaling av konsernbidrag	0
- Utbetaling av konsernbidrag	0
= Netto kontantstrøm fra finansieringsaktiviteter	237 412
+/- Effekt av valutakursendringer på kontanter og kontantekvivalenter	0
= Netto endring i kontanter og kontantekvivalenter	26 537
+ Beholdning av kontanter og kontantekvivalenter ved periodens begynnelse	25
= Beholdning av kontanter og kontantekvivalenter ved periodens slutt	26 562



Svartvassvegen 2
6650 Sumadal
www.bdo.no

Uavhengig revisors beretning

Til generalforsamlingen i Svorka Nett AS

Uttalelse om revisjonen av årsregnskapet

Konklusjon

Vi har revidert årsregnskapet til Svorka Nett AS.

Årsregnskapet består av:

- Balanse per 31. desember 2020
- Resultatregnskap for 2020
- Kontantstrømpoppstilling for regnskapsåret avsluttet per 31. desember 2020
- Noter til årsregnskapet, herunder et sammendrag av viktige regnskapsprinsipper.

Etter vår mening:

Er årsregnskapet avgitt i samsvar med lov og forskrifter og gir et rettviseende bilde av selskapets finansielle stilling per 31. desember 2020, og av dets resultater og kontantstrømmer for regnskapsåret avsluttet per denne datoen i samsvar med regnskapslovens regler og god regnskapsskikk i Norge.

Grunnlag for konklusjonen

Vi har gjennomført revisjonen i samsvar med lov, forskrift og god revisjonsskikk i Norge, herunder de internasjonale revisjonsstandardene International Standards on Auditing (ISA-ene). Våre oppgaver og plikter i henhold til disse standardene er beskrevet i Revisors oppgaver og plikter ved revisjon av årsregnskapet. Vi er uavhengige av selskapet slik det kreves i lov og forskrift, og har overholdt våre øvrige etiske forpliktelser i samsvar med disse kravene. Etter vår oppfatning er innhentet revisjonsbevis tilstrekkelig og hensiktsmessig som grunnlag for vår konklusjon.

Annen informasjon

Ledelsen er ansvarlig for annen informasjon. Annen informasjon består av årsberetningen.

Vår uttalelse om revisjonen av årsregnskapet dekker ikke annen informasjon, og vi attesterer ikke den andre informasjonen.

I forbindelse med revisjonen av årsregnskapet er det vår oppgave å lese annen informasjon identifisert ovenfor med det formål å vurdere hvorvidt det foreligger vesentlig inkonsistens mellom annen informasjon og årsregnskapet, kunnskap vi har opparbeidet oss under revisjonen, eller hvorvidt den tilsynelatende inneholder vesentlig feilinformasjon.

Dersom vi, på bakgrunn av arbeidet vi har utført, konkluderer med at disse andre opplysningene inneholder vesentlig feilinformasjon, er vi pålagt å uttale oss om dette. Vi har ingenting å rapportere i så henseende.

Styret og daglig leders ansvar for årsregnskapet

Styret og daglig leder (ledelsen) er ansvarlig for å utarbeide årsregnskapet i samsvar med lov og forskrifter, herunder for at det gir et rettviseende bilde i samsvar med regnskapslovens regler og god regnskapsskikk i Norge. Ledelsen er også ansvarlig for slik intern kontroll som den finner nødvendig for å kunne utarbeide et årsregnskap som ikke inneholder vesentlig feilinformasjon, verken som følge av misligheter eller utilsiktede feil.

Ved utarbeidelsen av årsregnskapet må ledelsen ta standpunkt til selskapets evne til fortsatt drift og opplyse om forhold av betydning for fortsatt drift. Forutsetningen om fortsatt drift skal legges til grunn for årsregnskapet så lenge det ikke er sannsynlig at virksomheten vil bli avviklet.



Revisors oppgaver og plikter ved revisjonen av årsregnskapet

Vårt mål er å oppnå betryggende sikkerhet for at årsregnskapet som helhet ikke inneholder vesentlig feilinformasjon, verken som følge av misligheter eller utilsiktede feil, og å avgi en revisjonsberetning som inneholder vår konklusjon. Betryggende sikkerhet er en høy grad av sikkerhet, men ingen garanti for at en revisjon utført i samsvar med lov, forskrift og god revisjonsskikk i Norge, herunder ISA-ene, alltid vil avdekke vesentlig feilinformasjon som eksisterer. Feilinformasjon kan oppstå som følge av misligheter eller utilsiktede feil. Feilinformasjon blir vurdert som vesentlig dersom den enkeltvis eller samlet med rimelighet kan forventes å påvirke økonomiske beslutninger som brukerne foretar basert på årsregnskapet.

For videre beskrivelse av revisors oppgaver og plikter vises det til:
<https://revisorforeningen.no/revisjonsberetninger>

Uttalelse om andre lovmessige krav

Konklusjon om årsberetningen

Basert på vår revisjon av årsregnskapet som beskrevet ovenfor, mener vi at opplysningene i årsberetningen om årsregnskapet, forutsetningen om fortsatt drift og forslaget til anvendelse av overskuddet er konsistente med årsregnskapet og i samsvar med lov og forskrifter.

Konklusjon om registrering og dokumentasjon

Basert på vår revisjon av årsregnskapet som beskrevet ovenfor, og kontrollhandlinger vi har funnet nødvendig i henhold til internasjonal standard for attestasjonsoppdrag (ISAE) 3000 «Attestasjonsoppdrag som ikke er revisjon eller forenklet revisorkontroll av historisk finansiell informasjon», mener vi at ledelsen har oppfylt sin plikt til å sørge for ordentlig og oversiktlig registrering og dokumentasjon av selskapets regnskapsopplysninger i samsvar med lov og god bokføringskikk i Norge.

Surnadal, 22. april 2021
BDO AS

Thomas Bjørseth
statsautorisert revisor