



## ÅRSREGNSKAPET FOR REGNSKAPSÅRET 2020 - GENERELL INFORMASJON

### Enheten

Organisasjonsnummer: 939 530 908  
Organisasjonsform: Samvirkeforetak  
Foretaksnavn: HVITTINGFOSS FRUKTLAGER SA  
Forretningsadresse: Sentrumsveien 12  
3647 HVITTINGFOSS

### Regnskapsår

Årsregnskapets periode: 01.01.2020 - 31.12.2020

### Konsern

Morselskap i konsern: Nei

### Regnskapsregler

Regler for små foretak benyttet: Ja  
Benyttet ved utarbeidelsen av årsregnskapet til selskapet: Regnskapslovens alminnelige regler

### Årsregnskapet fastsatt av kompetent organ

Bekreftet av representant for selskapet: Gunnar Kjørstad  
Dato for fastsettelse av årsregnskapet: 28.04.2021

### Grunnlag for avgivelse

År 2020: Årsregnskapet er elektronisk innlevert  
År 2019: Tall er hentet fra elektronisk innlevert årsregnskap fra 2020

*Det er ikke krav til at årsregnskapet m.v. som sendes til Regnskapsregisteret er undertegnet. Kontrollen på at dette er utført ligger hos revisor/enhetens øverste organ. Sikkerheten ivaretas ved at innsender har rolle/rettighet for innsending av årsregnskapet via Altinn, og ved at det bekreftes at årsregnskapet er fastsatt av kompetent organ.*

Brønnøysundregistrene, 24.07.2022



### Resultatregnskap

Beløp i: NOK	Note	2020	2019
<b>RESULTATREGNSKAP</b>			
<b>Inntekter</b>			
Salgsinntekt		20 349 371	18 565 349
Annen driftsinntekt		197 523	216 606
<b>Sum inntekter</b>		<b>20 546 893</b>	<b>18 781 955</b>
<b>Kostnader</b>			
Varekostnad		14 643 213	13 770 411
Lønnskostnad	1	3 888 820	3 661 291
Avskrivning på varige driftsmidler	2	71 797	79 549
Annen driftskostnad	1	785 889	874 133
<b>Sum kostnader</b>		<b>19 389 719</b>	<b>18 385 383</b>
<b>Driftsresultat</b>		<b>1 157 174</b>	<b>396 572</b>
<b>Finansinntekter og finanskostnader</b>			
Annen renteinntekt		5 543	11 353
Annen finansinntekt		15 651	22 876
<b>Sum finansinntekter</b>		<b>21 194</b>	<b>34 229</b>
Annen rentekostnad		52 858	63 789
Annen finanskostnad		26 857	27 736
<b>Sum finanskostnader</b>		<b>79 715</b>	<b>91 525</b>
<b>Netto finans</b>		<b>-58 521</b>	<b>-57 296</b>
<b>Ordinært resultat før skattekostnad</b>		<b>1 098 654</b>	<b>339 276</b>
Skattekostnad på ordinært resultat	3	241 707	91 883
<b>Ordinært resultat etter skattekostnad</b>		<b>856 947</b>	<b>247 393</b>
<b>Årsresultat</b>		<b>856 947</b>	<b>247 393</b>
<b>Årsresultat etter minoritetsinteresser</b>		<b>856 947</b>	<b>247 393</b>
<b>Overføringer og disponeringer</b>			
Ordinært utbytte	4	100 000	



## Resultatregnskap

<b>Beløp i: NOK</b>	<b>Note</b>	<b>2020</b>	<b>2019</b>
Overføringer annen egenkapital	4	756 947	247 393
<b>Sum overføringer og disponeringer</b>		<b>856 947</b>	<b>247 393</b>



### Balanse

Beløp i: NOK	Note	2020	2019
<b>BALANSE - EIENDELER</b>			
<b>Anleggsmidler</b>			
<b>Immaterielle eiendeler</b>			
<b>Varige driftsmidler</b>			
Tomter, bygninger og annen fast eiendom	2,5	783 507	821 784
Maskiner og anlegg	2,5	9 743	11 323
Driftsløsøre, inventar, verktøy, kontorm.	2,5	23 984	55 923
<b>Sum varige driftsmidler</b>		<b>817 233</b>	<b>889 030</b>
<b>Sum anleggsmidler</b>		<b>817 233</b>	<b>889 030</b>
<b>Omløpsmidler</b>			
<b>Varer</b>			
Varer	5	5 835 412	5 796 367
<b>Sum varer</b>		<b>5 835 412</b>	<b>5 796 367</b>
<b>Fordringer</b>			
Kundefordringer	5	1 295 344	1 273 109
Andre fordringer		399 988	262 079
<b>Sum fordringer</b>		<b>1 695 332</b>	<b>1 535 188</b>
<b>Investeringer</b>			
Andre finansielle instrumenter		1 500	1 500
<b>Sum investeringer</b>		<b>1 500</b>	<b>1 500</b>
<b>Bankinnskudd, kontanter og lignende</b>			
Bankinnskudd, kontanter o.l.	6	2 847 179	2 585 941
<b>Sum bankinnskudd, kontanter og lignende</b>		<b>2 847 179</b>	<b>2 585 941</b>
<b>Sum omløpsmidler</b>		<b>10 379 423</b>	<b>9 918 996</b>
<b>SUM EIENDELER</b>		<b>11 196 656</b>	<b>10 808 026</b>

### BALANSE - EGENKAPITAL OG GJELD



### Balanse

Beløp i: NOK	Note	2020	2019
<b>Egenkapital</b>			
<b>Innskutt egenkapital</b>			
Selskapskapital	4	159 701	159 701
<b>Sum innskutt egenkapital</b>		<b>159 701</b>	<b>159 701</b>
<b>Opptjent egenkapital</b>			
Annen egenkapital	4	8 592 895	7 835 948
<b>Sum opptjent egenkapital</b>		<b>8 592 895</b>	<b>7 835 948</b>
<b>Sum egenkapital</b>		<b>8 752 596</b>	<b>7 995 650</b>
<b>Gjeld</b>			
<b>Langsiktig gjeld</b>			
<b>Annen langsiktig gjeld</b>			
Gjeld til kredittinstitusjoner	5		879 483
<b>Sum annen langsiktig gjeld</b>			<b>879 483</b>
<b>Sum langsiktig gjeld</b>		<b>0</b>	<b>879 483</b>
<b>Kortsiktig gjeld</b>			
Leverandørgjeld		796 166	559 937
Betalbar skatt	3	241 707	91 883
Skyldig offentlige avgifter		488 585	583 231
Utbytte		100 000	
Annen kortsiktig gjeld	7	817 602	697 843
<b>Sum kortsiktig gjeld</b>		<b>2 444 060</b>	<b>1 932 893</b>
<b>Sum gjeld</b>		<b>2 444 060</b>	<b>2 812 376</b>
<b>SUM EGENKAPITAL OG GJELD</b>		<b>11 196 656</b>	<b>10 808 026</b>



## Brønnøysundregistrene

### ÅRSREGNSKAP FOR REGNSKAPSÅRET 2020 - GENERELL INFORMASJON

Journalnummer: 2021 284511

#### Enheten

Organisasjonsnummer: 939 530 908  
Organisasjonsform: Samvirkeforetak  
Foretaksnavn: HVITTINGFOSS FRUKTLAGER SA  
Forretningsadresse: Sentrumsveien 12  
3647 HVITTINGFOSS

#### Regnskapsår

Årsregnskapets periode: 01.01.2020 - 31.12.2020

#### Konsern

Morselskap i konsern: Nei

#### Regnskapsregler

Regler for små foretak benyttet: Ja  
Benyttet ved utarbeidelsen av  
årsregnskapet til selskapet: Regnskapslovens alminnelige regler

#### Årsregnskapet fastsatt av kompetent organ

Bekreftet av representant for selskapet: Gunnar Kjørstad  
Dato for fastsettelse av årsregnskapet: 28.04.2021

#### Grunnlag for avgivelse

År 2020: Årsregnskap er elektronisk innlevert.  
År 2019: Tall er hentet fra elektronisk innlevert årsregnskap fra 2020.

*Det er ikke krav til at årsregnskapet m.v. som sendes til Regnskapsregisteret er undertegnet. Kontrollen på at dette er utført ligger hos revisor/enhetens øverste organ. Sikkerheten ivaretas ved at innsender har rolle/rettighet for innsending av årsregnskapet via Altinn, og ved at det bekreftes at årsregnskapet er fastsatt av kompetent organ.*

Brønnøysundregistrene, 12.06.2021



Organisasjonsnr: 939 530 908  
HVITTINGFOSS FRUKTLAGER SA

## RESULTATREGNSKAP

<b>Beløp i: NOK</b>	<b>Note</b>	<b>2020</b>	<b>2019</b>
<b>RESULTATREGNSKAP</b>			
<b>Inntekter</b>			
Salgsinntekt		20 349 371	18 565 349
Annen driftsinntekt		197 523	216 606
<b>Sum inntekter</b>		<b>20 546 893</b>	<b>18 781 955</b>
<b>Kostnader</b>			
Varekostnad		14 643 213	13 770 411
Lønnskostnad	1	3 888 820	3 661 291
Avskrivning på varige driftsmidler	2	71 797	79 549
Annen driftskostnad	1	785 889	874 133
<b>Sum kostnader</b>		<b>19 389 719</b>	<b>18 385 383</b>
<b>Driftsresultat</b>		<b>1 157 174</b>	<b>396 572</b>
<b>Finansinntekter og finanskostnader</b>			
Annen renteinntekt		5 543	11 353
Annen finansinntekt		15 651	22 876
<b>Sum finansinntekter</b>		<b>21 194</b>	<b>34 229</b>
Annen rentekostnad		52 858	63 789
Annen finanskostnad		26 857	27 736
<b>Sum finanskostnader</b>		<b>79 715</b>	<b>91 525</b>
<b>Netto finans</b>		<b>-58 521</b>	<b>-57 296</b>
<b>Ordinært resultat før skattekostnad</b>			
<b>Skattekostnad på ordinært resultat</b>	3	<b>241 707</b>	<b>91 883</b>
<b>Ordinært resultat etter skattekostnad</b>		<b>856 947</b>	<b>247 393</b>
<b>Årsresultat</b>		<b>856 947</b>	<b>247 393</b>
<b>Årsresultat etter minoritetsinteresser</b>		<b>856 947</b>	<b>247 393</b>
<b>Overføringer og disponeringer</b>			
Ordinært utbytte	4	100 000	
Overføringer annen egenkapital	4	756 947	247 393
<b>Sum overføringer og disponeringer</b>		<b>856 947</b>	<b>247 393</b>



Organisasjonsnr: 939 530 908  
HVITTINGFOSS FRUKTLAGER SA

## BALANSE

Beløp i: NOK	Note	2020	2019
<b>BALANSE - EIENDELER</b>			
<b>Anleggsmidler</b>			
<b>Immaterielle eiendeler</b>			
<b>Varige driftsmidler</b>			
Tomter, bygninger og annen fast eiendom			
	2,5	783 507	821 784
Maskiner og anlegg			
	2,5	9 743	11 323
Driftsløsøre, inventar, verktøy, kontorm.			
	2,5	23 984	55 923
<b>Sum varige driftsmidler</b>			
		<b>817 233</b>	<b>889 030</b>
<b>Sum anleggsmidler</b>			
		<b>817 233</b>	<b>889 030</b>
<b>Omløpsmidler</b>			
<b>Varer</b>			
Varer			
	5	5 835 412	5 796 367
<b>Sum varer</b>			
		<b>5 835 412</b>	<b>5 796 367</b>
<b>Fordringer</b>			
Kundefordringer			
	5	1 295 344	1 273 109
Andre fordringer			
		399 988	262 079
<b>Sum fordringer</b>			
		<b>1 695 332</b>	<b>1 535 188</b>
<b>Investeringer</b>			
Andre finansielle instrumenter			
		1 500	1 500
<b>Sum investeringer</b>			
		<b>1 500</b>	<b>1 500</b>
<b>Bankinnskudd, kontanter og lignende</b>			
Bankinnskudd, kontanter o. l.			
	6	2 847 179	2 585 941
<b>Sum bankinnskudd, kontanter og lignende</b>			
		<b>2 847 179</b>	<b>2 585 941</b>
<b>Sum omløpsmidler</b>			
		<b>10 379 423</b>	<b>9 918 996</b>
<b>SUM EIENDELER</b>			
		<b>11 196 656</b>	<b>10 808 026</b>
<b>BALANSE - EGENKAPITAL OG GJELD</b>			
<b>Egenkapital</b>			
<b>Innskutt egenkapital</b>			
Selskapskapital			
	4	159 701	159 701
<b>Sum innskutt egenkapital</b>			
		<b>159 701</b>	<b>159 701</b>



<b>Opptjent egenkapital</b>			
Annen egenkapital	4	8 592 895	7 835 948
<b>Sum opptjent egenkapital</b>		<b>8 592 895</b>	<b>7 835 948</b>
<b>Sum egenkapital</b>		<b>8 752 596</b>	<b>7 995 650</b>
<b>Gjeld</b>			
<b>Langsiktig gjeld</b>			
Annen langsiktig gjeld			
Gjeld til			
kredittinstitusjoner	5		879 483
<b>Sum annen langsiktig gjeld</b>			<b>879 483</b>
<b>Sum langsiktig gjeld</b>		<b>0</b>	<b>879 483</b>
<b>Kortsiktig gjeld</b>			
Leverandørgjeld		796 166	559 937
Betalbar skatt	3	241 707	91 883
Skyldig offentlige avgifter		488 585	583 231
Utbytte		100 000	
Annen kortsiktig gjeld	7	817 602	697 843
<b>Sum kortsiktig gjeld</b>		<b>2 444 060</b>	<b>1 932 893</b>
<b>Sum gjeld</b>		<b>2 444 060</b>	<b>2 812 376</b>
<b>SUM EGENKAPITAL OG GJELD</b>		<b>11 196 656</b>	<b>10 808 026</b>



Organisasjonsnr: 939 530 908  
HVITTINGFOSS FRUKTLAGER SA

NOTEOPPLYSNINGER - SELSKAP - alle poster oppgitt i hele tall

Note

Regnskapsprinsipper

Ytelser til daglig leder

<u>Ytelser</u>	<u>Lønn</u>	<u>Pensj.forpl.</u>	<u>Andre godtgj.</u>
	661783.00		5729.00

Note

Antall årsverk i regnskapsåret

Virksomheten har hatt følgende antall årsverk:  
6.00

Note

Lån og sikkerhetsstillelse til ledende personer og aksjeeiere

Er det gitt lån eller sikkerhetsstillelse til ledende personer: Nei



**Årsregnskap 2020  
for  
Hvittingfoss Fruktlager SA**

**Organisasjonsnr. 939530908**

**Utarbeidet av:**

Merkur Regnskap SA  
Autorisert regnskapsførerselskap  
Sentrumsveien 62  
3647 HVITTINGFOSS



Organisasjonsnr. 985836949



## Hvittingfoss Fruktlager SA

## Resultatregnskap

	Note	2020	2019
<b>RESULTAT</b>			
<b>DRIFTSINNTEKTER OG DRIFTSKOSTNADER</b>			
<b>Driftsinntekter</b>			
Salgsinntekt		20 349 371	18 565 349
Annen driftsinntekt		197 523	216 606
<b>Sum driftsinntekter</b>		<b>20 546 893</b>	<b>18 781 955</b>
<b>Driftskostnader</b>			
Varekostnad		14 643 213	13 770 411
Lønnskostnad	1	3 888 820	3 661 291
Avskrivning på varige driftsmidler	2	71 797	79 549
Annen driftskostnad	1	785 889	874 133
<b>Sum driftskostnader</b>		<b>19 389 719</b>	<b>18 385 383</b>
<b>DRIFTSRESULTAT</b>		<b>1 157 174</b>	<b>396 572</b>
<b>FINANSINNTEKTER OG FINANSKOSTNADER</b>			
<b>Finansinntekter</b>			
Annen renteinntekt		5 543	11 353
Annen finansinntekt		15 651	22 876
<b>Sum finansinntekter</b>		<b>21 194</b>	<b>34 229</b>
<b>Finanskostnader</b>			
Annen rentekostnad		52 858	63 789
Annen finanskostnad		26 857	27 736
<b>Sum finanskostnader</b>		<b>79 715</b>	<b>91 525</b>
<b>NETTO FINANSPOSTER</b>		<b>(58 521)</b>	<b>(57 296)</b>
<b>ORDINÆRT RES. FØR SKATTEKOSTNAD</b>		<b>1 098 654</b>	<b>339 276</b>
<b>Skattekostnad på ordinært resultat</b>			
Skattekostnad på ordinært resultat	3	241 707	91 883
<b>ORDINÆRT RESULTAT</b>		<b>856 947</b>	<b>247 393</b>
<b>ARSRESULTAT</b>		<b>856 947</b>	<b>247 393</b>
<b>OVERFØRINGER</b>			
Avsatt til kjøpsutbytte	4	100 000	0
Overføringer annen egenkapital	4	756 947	247 393
<b>SUM OVERFØRINGER</b>		<b>856 947</b>	<b>247 393</b>



Hvittingfoss Fruktlager SA

**Balanse pr. 31.12.2020**

	Note	31.12.2020	31.12.2019
<b>EIENDELER</b>			
<b>Anleggsmidler</b>			
<b>Immatrielle eiendeler</b>			
<b>Varige driftsmidler</b>			
Tomter, bygninger og annen fast eiendom	2,5	783 507	821 784
Maskiner og anlegg	2,5	9 743	11 323
Driftsløsøre, inventar, verktøy, kontorm.	2,5	23 984	55 923
<b>Finansielle anleggsmidler</b>			
<b>Sum anleggsmidler</b>		<b>817 234</b>	<b>889 030</b>
<b>Omløpsmidler</b>			
Varer	5	5 835 412	5 796 367
Kundefordringer	5	1 295 344	1 273 109
Andre fordringer		399 988	262 079
Andre finansielle instrumenter		1 500	1 500
Bankinnskudd, kontanter o.l.	6	2 847 179	2 585 941
<b>Sum omløpsmidler</b>		<b>10 379 423</b>	<b>9 918 996</b>
<b>SUM EIENDELER</b>		<b>11 196 656</b>	<b>10 808 026</b>



## Hvittingfoss Fruktlager SA

**Balanse pr. 31.12.2020**

	Note	31.12.2020	31.12.2019
<b>EGENKAPITAL OG GJELD</b>			
<b>Egenkapital</b>			
<b>Innskutt egenkapital</b>			
Selskapskapital	4	159 701	159 701
<b>Sum innskutt egenkapital</b>		<b>159 701</b>	<b>159 701</b>
<b>Opptjent egenkapital</b>			
Annen egenkapital	4	8 592 895	7 835 948
<b>Sum opptjent egenkapital</b>		<b>8 592 895</b>	<b>7 835 948</b>
<b>Sum egenkapital</b>		<b>8 752 596</b>	<b>7 995 650</b>
<b>Gjeld</b>			
<b>Avsetning for forpliktelser</b>			
<b>Annen langsiktig gjeld</b>			
Gjeld til kredittinstitusjoner	5	0	879 483
<b>Sum annen langsiktig gjeld</b>		<b>0</b>	<b>879 483</b>
<b>Kortsiktig gjeld</b>			
Leverandørgjeld		796 166	559 937
Betalbar skatt	3	241 707	91 883
Skyldig offentlige avgifter		488 585	583 231
Avsatt til kjøpsutbytte		100 000	0
Annen kortsiktig gjeld	7	817 602	697 843
<b>Sum kortsiktig gjeld</b>		<b>2 444 060</b>	<b>1 932 893</b>
<b>SUM EGENKAPITAL OG GJELD</b>		<b>11 196 656</b>	<b>10 808 026</b>

Hvittingfoss 24. mars 2021

Sigurd Ole Ruud  
StyrelederMarit Green Tymczuk  
NestlederOle Pytte  
StyremedlemRune Nilsen  
StyremedlemGunnar Kjørstad  
Daglig lederJan Ole Roso  
Styremedlem



Hvittingfoss Fruktlager SA

## Noter 2020

### Regnskapsprinsipper:

Årsregnskapet er satt opp i samsvar med regnskapsloven og god regnskapsskikk for små foretak. Selskapet har videre fulgt relevante bestemmelser i Norsk Regnskaps Standard utarbeidet av Norsk Regnskaps Stiftelse.

#### Driftsinntekter

Inntektsføring ved salg av varer skjer på leveringstidspunktet. Tjenester inntektsføres etter hvert som de blir levert.

#### Omløpsmidler og kortsiktig gjeld

Omløpsmidler og kortsiktig gjeld omfatter normalt poster som forfaller til betaling innen ett år etter siste dag i regnskapsåret, samt poster som knytter seg til varekretsløpet. Omløpsmidler vurderes til laveste verdi av anskaffelseskost og antatt virkelig verdi (Laveste verdis prinsipp).

#### Anleggsmidler og langsiktig gjeld

Anleggsmidler omfatter eiendeler bestemt til varig eie og bruk for virksomheten. Anleggsmidler er vurdert til anskaffelseskost. Varige driftsmidler føres opp i balansen og avskrives over driftsmidlets forventede økonomiske levetid. Varige driftsmidler nedskrives til virkelig verdi ved verdifall som forventes ikke å være av forbigående art. Nedskrivninger blir reversert når grunnlaget for nedskrivningen ikke lenger finnes å være til stede.

#### Varer

Varer er vurdert til det laveste av anskaffelseskost (FIFO-prinsippet) og netto salgsverdi (Laveste verdis prinsipp).

#### Fordringer

Kundefordringer og andre fordringer føres opp i balansen til pålydende etter fradrag for avsetning til påregnelig tap.

Andre fordringer er også gjenstand for en tilsvarende vurdering.

#### Skatt

Skattekostnaden i resultatregnskapet omfatter periodens betalbare skatt som blir utlignet og forfaller til betaling i neste regnskapsår i tillegg til endring i utsatt skatt. Utsatt skatt er beregnet med skattesatsen ved utgangen av regnskapsåret (22 %) på grunnlag av skattereduserende og skatteøkende midlertidige forskjeller som eksisterer mellom regnskapsmessige og skattemessige verdier. I beregningen er det også medtatt ligningsmessig framførbart underskudd ved regnskapsårets utgang. Skatteøkende og skattereduserende midlertidige forskjeller som reverserer eller kan reversere i samme periode er utlignet og nettoført.



## Hvittingfoss Fruktlager SA

### Noter 2020

#### Note 1 - Lønnskostnad og antall ansatte

Selskapet har hatt 6 årsverk i regnskapsåret.

Spesifikasjon av lønnskostnader	I år	I fjor
Lønn	3 096 179	2 830 551
Arbeidsgiveravgift	438 657	457 390
Pensjonskostnader	165 764	165 205
Andre lønnsrelaterte ytelser	188 221	208 144
<b>Totalt</b>	<b>3 888 820</b>	<b>3 661 291</b>

#### Ytelser til ledende personer og revisor

Daglig leder	667 512
Styremedlemmer	63 000
Revisjonshonorar, som består av:	
Revisjon	48 900
Andre tjenester	
Samlet honorar til revisor	48 900

Det er ikke utbetalt pensjonsytelser eller andre ytelser enn lønn til daglig leder og styremedlemmer.

#### Note 2 - Avskrivning på varige driftsmidler

	Tomter, bygninger og annen fast eiendom	Maskiner og anlegg	Driftsløsøre, inventar, verktøy, kontorm.	Sum
Anskaffelseskost pr. 1/1	1 369 388	36 867	724 236	2 130 491
+ Tilgang	0	0	0	0
- Avgang	0	0	0	0
Anskaffelseskost pr. 31/12	1 369 388	36 867	724 236	2 130 491
Akk. av/nedskr. pr 1/1	547 603	25 543	668 314	1 241 460
+ Ordinære avskrivninger	38 278	1 580	31 939	71 797
+ Avskr. på oppskrivning	0	0	0	0
- Tilbakeført avskrivning	0	0	0	0
+ Ekstraord nedskrivninger	0	0	0	0
Akk. av/nedskr. pr. 31/12	585 880	27 123	700 253	1 313 256
Balanseført verdi pr 31/12	783 508	9 743	23 983	817 234
Prosentats for ord.avskr	2-10	10-10	10-33	

#### Note 3 - Skattekostnad på ordinært resultat

##### Spesifikasjon av årets skattegrunnlag:

Resultat før skattekostnader 1 098 654

Noter for Hvittingfoss Fruktlager SA

Organisasjonsnr. 939530908



## Hvittingfoss Fruktlager SA

## Noter 2020

+ Permanente og andre forskjeller	-108 089
+ Endring i midlertidige forskjeller	27 439
<b>= Inntekt</b>	<b>1 018 003</b>
<b>Netto skattbar formue (avrundet)</b>	<b>11 840 631</b>

**Spesifikasjon av årets skattekostnad:**

Beregnet skatt av årets resultat	223 961
+ Formueskatt	17 746
<b>= Sum betalbar skatt</b>	<b>241 707</b>
+/- Endring i utsatt skatt / utsatt skattefordel	0
<b>= Ordinær skattekostnad</b>	<b>241 707</b>
Skattesats i inntektsåret	22

**Betalbar skatt i balansen består av**

Sum betalbar skatt	241 707
- Refusjon av skatt tiltakspakke 2020	0
<b>= Betalbar skatt i balansen</b>	<b>241 707</b>

**Utsatt skatt/utsatt skattefordel**

	2020	2019
+ Driftsmidler inkl. goodwill	-268 723	-241 374
+ Varebeholdning	-100 918	-100 243
+ Utestående fordringer	-99 282	-99 868
<b>= Grunnlag utsatt skatt</b>	<b>-468 924</b>	<b>-441 485</b>
<b>Utsatt skatt</b>	<b>0</b>	<b>0</b>
Negativt grunnlag utsatt skatt	468 924	441 485
<b>= Grunnlag utsatt skattefordel</b>	<b>468 924</b>	<b>441 485</b>
<b>Utsatt skattefordel</b>	<b>103 163</b>	<b>97 127</b>
Grunnlag ikke bokført utsatt skattefordel	468 924	441 486
<b>Ikke bokført utsatt skattefordel</b>	<b>103 163</b>	<b>97 127</b>
<b>Bokført utsatt skattefordel</b>	<b>0</b>	<b>0</b>

**Note 4 - Annen egenkapital**

	Aksjekapital / selskapskapital	Annen egenkapital	Sum egenkapital
Pr 1.1.	159 701	7 835 948	7 995 650
+Fra årets resultat		856 947	856 947
-Avsatt til kjøpsutbytte		-100 000	-100 000
<b>Pr 31.12.</b>	<b>159 701</b>	<b>8 592 895</b>	<b>8 752 596</b>

Med hensyn til hendelser etter balansedagen har selskapet ikke merket noe effekt av coronavirus per nå. Selskapet har positiv arbeidskapital og vil dersom markedet skulle reduseres i en periode være med på å dekke likviditetsbehov som oppstår. Selskapet har lave faste kostnader og kan relativt raskt tilpasse drift til etterspørsel. Selskapets vurdering er at det ikke knytter seg usikkerhet til fortsatt drift.



Hvittingfoss Fruktlager SA

## Noter 2020

### Note 5 - Øvrig langsiktig gjeld

	I år	I fjor
Gjeld til kredittinstitusjoner	0	879 483
<b>Totalt</b>	<b>0</b>	<b>879 483</b>

Lånet er nedbetalt i 2020.

### Pantesikret gjeld

Pantsatte eiendeler (balanseførte verdier)		
Forretningsbygg	783 507	821 784
Varelager	5 835 412	5 796 367
Kundefordringer	1 368 024	1 355 287
<b>Sum pantsatte eiendeler</b>	<b>7 986 943</b>	<b>7 973 438</b>

### Note 6 - Bankinnskudd, kontanter o.l.

Skattetrekkinnskudd utgjør pr 31.12. i år kr 117 495 og utgjorde pr 31.12. i fjor kr 117 025.

### Note 7 - Annen kortsiktig gjeld

Etterbetalingsfond til medlemmene utgjør kr 100.000.



**KPMG AS**  
Nordre Fokserød 14  
3241 Sandefjord

Telephone +47 45 40 40 63  
Fax  
Internet [www.kpmg.no](http://www.kpmg.no)  
Enterprise 935 174 627 MVA

Til årsmøte i Hvittingfoss Fruktlager SA

## Uavhengig revisors beretning

### Uttalelse om revisjonen av årsregnskapet

#### Konklusjon

Vi har revidert Hvittingfoss Fruktlager SAs årsregnskap som viser et overskudd på kr 856 947. Årsregnskapet består av balanse per 31. desember 2020, resultatregnskap for regnskapsåret avsluttet per denne datoen og noteopplysninger til årsregnskapet, herunder et sammendrag av viktige regnskapsprinsipper.

Etter vår mening er det medfølgende årsregnskapet avgitt i samsvar med lov og forskrifter og gir et rettviseende bilde av selskapets finansielle stilling per 31. desember 2020, og av dets resultater for regnskapsåret avsluttet per denne datoen i samsvar med regnskapslovens regler og god regnskapsskikk i Norge.

#### Grunnlag for konklusjonen

Vi har gjennomført revisjonen i samsvar med lov, forskrift og god revisjonsskikk i Norge, herunder de internasjonale revisjonsstandardene International Standards on Auditing (ISA-ene). Våre oppgaver og plikter i henhold til disse standardene er beskrevet i Revisors oppgaver og plikter ved revisjon av årsregnskapet. Vi er uavhengige av selskapet slik det kreves i lov og forskrift, og har overholdt våre øvrige etiske forpliktelser i samsvar med disse kravene. Etter vår oppfatning er innhentet revisjonsbevis tilstrekkelig og hensiktsmessig som grunnlag for vår konklusjon.

#### Øvrig informasjon

Ledelsen er ansvarlig for øvrig informasjon. Øvrig informasjon omfatter informasjon i årsrapporten bortsett fra årsregnskapet og den tilhørende revisjonsberetningen.

Vår uttalelse om revisjonen av årsregnskapet dekker ikke øvrig informasjon, og vi attesterer ikke den øvrige informasjonen.

I forbindelse med revisjonen av årsregnskapet er det vår oppgave å lese øvrig informasjon med det formål å vurdere hvorvidt det foreligger vesentlig inkonsistens mellom øvrig informasjon og årsregnskapet, kunnskap vi har opparbeidet oss under revisjonen, eller hvorvidt den tilsynelatende inneholder vesentlig feilinformasjon.

Dersom vi konkluderer med at den øvrige informasjonen inneholder vesentlig feilinformasjon er vi pålagt å rapportere det. Vi har ingenting å rapportere i så henseende.

#### Styrets og daglig leders ansvar for årsregnskapet

Styret og daglig leder (ledelsen) er ansvarlig for å utarbeide årsregnskapet i samsvar med lov og forskrifter, herunder for at det gir et rettviseende bilde i samsvar med regnskapslovens regler og god regnskapsskikk i Norge. Ledelsen er også ansvarlig for slik internkontroll som den finner nødvendig for å kunne utarbeide et årsregnskap som ikke inneholder vesentlig feilinformasjon, verken som følge av misligheter eller utilsiktede feil.

Ved utarbeidelsen av årsregnskapet må ledelsen ta standpunkt til selskapets evne til fortsatt drift og opplyse om forhold av betydning for fortsatt drift. Forutsetningen om fortsatt drift skal legges til grunn for årsregnskapet så lenge det ikke er sannsynlig at virksomheten vil bli avvirket.

KPMG AS, a Norwegian limited liability company and member firm of the KPMG network of independent member firms affiliated with KPMG International Cooperative ("KPMG International"), a Swiss entity.

Statsautoriserte revisorer - medlemmer av Den norske Revisorforening

#### Offices in:

Oslo	Elverum	Mo i Rana	Stord
Alta	Finnsnes	Molde	Straume
Arendal	Hamar	Skien	Tromsø
Bergen	Haugesund	Sandefjord	Trondheim
Bodø	Knavik	Sandnessjøen	Tynset
Drømmen	Kristiansand	Slavanger	Alesund



Revisors beretning - 2020  
Hvitvingfoss Fruktlager SA

Revisors oppgaver og plikter ved revisjonen av årsregnskapet

Vårt mål med revisjonen er å oppnå betryggende sikkerhet for at årsregnskapet som helhet ikke inneholder vesentlig feilinformasjon, verken som følge av misligheter eller utilsiktede feil, og å avgjøre en revisjonsberetning som inneholder vår konklusjon. Betryggende sikkerhet er en høy grad av sikkerhet, men ingen garanti for at en revisjon utført i samsvar med lov, forskrift og god revisjonsskikk i Norge, herunder ISA-ene, alltid vil avdekke vesentlig feilinformasjon som eksisterer. Feilinformasjon kan oppstå som følge av misligheter eller utilsiktede feil. Feilinformasjon blir vurdert som vesentlig dersom den enkeltvis eller samlet med rimelighet kan forventes å påvirke økonomiske beslutninger som brukerne foretar basert på årsregnskapet.

Som del av en revisjon i samsvar med lov, forskrift og god revisjonsskikk i Norge, herunder ISA-ene, utøver vi profesjonelt skjønn og utviser profesjonell skepsis gjennom hele revisjonen. I tillegg:

- identifiserer og anslår vi risikoen for vesentlig feilinformasjon i regnskapet, enten det skyldes misligheter eller utilsiktede feil. Vi utformer og gjennomfører revisjonshandlinger for å håndtere slike risikoer, og innhenter revisjonsbevis som er tilstrekkelig og hensiktsmessig som grunnlag for vår konklusjon. Risikoen for at vesentlig feilinformasjon som følge av misligheter ikke blir avdekket, er høyere enn for feilinformasjon som skyldes utilsiktede feil, siden misligheter kan innebære samarbeid, forfalskning, bevisste utelatelser, uriktige fremstillinger eller overstyring av internkontroll.
- opparbeider vi oss en forståelse av den interne kontroll som er relevant for revisjonen, for å utforme revisjonshandlinger som er hensiktsmessige etter omstendighetene, men ikke for å gi uttrykk for en mening om effektiviteten av selskapets interne kontroll.
- evaluerer vi om de anvendte regnskapsprinsippene er hensiktsmessige og om regnskapsestimaterne og tilhørende noteopplysninger utarbeidet av ledelsen er rimelige.
- konkluderer vi på hensiktsmessigheten av ledelsens bruk av fortsatt drift-forutsetningen ved avleggelsen av regnskapet, basert på innhentede revisjonsbevis, og hvorvidt det foreligger vesentlig usikkerhet knyttet til hendelser eller forhold som kan skape tvil av betydning om selskapets evne til fortsatt drift. Dersom vi konkluderer med at det eksisterer vesentlig usikkerhet, kreves det at vi i revisjonsberetningen henleder oppmerksomheten på tilleggsopplysningene i regnskapet, eller, dersom slike tilleggsopplysninger ikke er tilstrekkelige, at vi modifierer vår konklusjon om årsregnskapet. Våre konklusjoner er basert på revisjonsbevis innhentet inntil datoen for revisjonsberetningen. Etterfølgende hendelser eller forhold kan imidlertid medføre at selskapet ikke fortsetter driften.
- evaluerer vi den samlede presentasjonen, strukturen og innholdet, inkludert tilleggsopplysningene, og hvorvidt årsregnskapet representerer de underliggende transaksjonene og hendelsene på en måte som gir et rettviseende bilde.

Vi kommuniserer med styret blant annet om det planlagte omfanget av revisjonen og til hvilken tid revisjonsarbeidet skal utføres. Vi utveksler også informasjon om forhold av betydning som vi har avdekket i løpet av revisjonen, herunder om eventuelle svakheter av betydning i den interne kontrollen.

## Uttalelse om andre lovmessige krav

Konklusjon om registrering og dokumentasjon

Basert på vår revisjon av årsregnskapet som beskrevet ovenfor, og kontrollhandlinger vi har funnet nødvendig i henhold til internasjonal standard for attestasjonsoppdrag (ISAE) 3000 «Attestasjonsoppdrag som ikke er revisjon eller forenklet revisorkontroll av historisk finansiell informasjon», mener vi at ledelsen har oppfylt sin plikt til å sørge for ordentlig og oversiktlig registrering og dokumentasjon av selskapets regnskapsopplysninger i samsvar med lov og god bokføringskikk i Norge.

Sandefjord, 13. april 2021  
KPMG AS

Frode Bohlin Lea  
Statsautorisert revisor



**Årsregnskap 2020  
for  
Hvittingfoss Fruktlager SA**

**Organisasjonsnr. 939530908**

**Utarbeidet av:**

Merkur Regnskap SA  
Autorisert regnskapsførerselskap  
Sentrumsveien 62  
3647 HVITTINGFOSS  
Organisasjonsnr. 985836949



## Hvitvingfoss Fruktlager SA

## Resultatregnskap

	Note	2020	2019
<b>RESULTAT</b>			
<b>DRIFTSINNTEKTER OG DRIFTSKOSTNADER</b>			
<b>Driftsinntekter</b>			
Salgsinntekt		20 349 371	18 565 349
Annen driftsinntekt		197 523	216 606
<b>Sum driftsinntekter</b>		<b>20 546 893</b>	<b>18 781 955</b>
<b>Driftskostnader</b>			
Varekostnad		14 643 213	13 770 411
Lønnskostnad	1	3 888 820	3 661 291
Avskrivning på varige driftsmidler	2	71 797	79 549
Annen driftskostnad	1	785 889	874 133
<b>Sum driftskostnader</b>		<b>19 389 719</b>	<b>18 385 383</b>
<b>DRIFTSRESULTAT</b>		<b>1 157 174</b>	<b>396 572</b>
<b>FINANSINNTEKTER OG FINANSKOSTNADER</b>			
<b>Finansinntekter</b>			
Annen renteinntekt		5 543	11 353
Annen finansinntekt		15 651	22 876
<b>Sum finansinntekter</b>		<b>21 194</b>	<b>34 229</b>
<b>Finanskostnader</b>			
Annen rentekostnad		52 858	63 789
Annen finanskostnad		26 857	27 736
<b>Sum finanskostnader</b>		<b>79 715</b>	<b>91 525</b>
<b>NETTO FINANSPOSTER</b>		<b>(58 521)</b>	<b>(57 296)</b>
<b>ORDINÆRT RES. FØR SKATTEKOSTNAD</b>		<b>1 098 654</b>	<b>339 276</b>
<b>Skattekostnad på ordinært resultat</b>			
Skattekostnad på ordinært resultat	3	241 707	91 883
<b>ORDINÆRT RESULTAT</b>		<b>856 947</b>	<b>247 393</b>
<b>ARSRESULTAT</b>		<b>856 947</b>	<b>247 393</b>
<b>OVERFØRINGER</b>			
Avsatt til kjøpsutbytte	4	100 000	0
Overføringer annen egenkapital	4	756 947	247 393
<b>SUM OVERFØRINGER</b>		<b>856 947</b>	<b>247 393</b>



Hvittingfoss Fruktlager SA

**Balanse pr. 31.12.2020**

	Note	31.12.2020	31.12.2019
<b>EIENDELER</b>			
<b>Anleggsmidler</b>			
<b>Immatrielle eiendeler</b>			
<b>Varige driftsmidler</b>			
Tomter, bygninger og annen fast eiendom	2,5	783 507	821 784
Maskiner og anlegg	2,5	9 743	11 323
Driftsløsøre, inventar, verktøy, kontorm.	2,5	23 984	55 923
<b>Finansielle anleggsmidler</b>			
<b>Sum anleggsmidler</b>		<b>817 234</b>	<b>889 030</b>
<b>Omløpsmidler</b>			
Varer	5	5 835 412	5 796 367
Kundefordringer	5	1 295 344	1 273 109
Andre fordringer		399 988	262 079
Andre finansielle instrumenter		1 500	1 500
Bankinnskudd, kontanter o.l.	6	2 847 179	2 585 941
<b>Sum omløpsmidler</b>		<b>10 379 423</b>	<b>9 918 996</b>
<b>SUM EIENDELER</b>		<b>11 196 656</b>	<b>10 808 026</b>



## Hvittingfoss Fruktlager SA

## Balanse pr. 31.12.2020

	Note	31.12.2020	31.12.2019
<b>EGENKAPITAL OG GJELD</b>			
<b>Egenkapital</b>			
<b>Innskutt egenkapital</b>			
Selskapskapital	4	159 701	159 701
<b>Sum innskutt egenkapital</b>		<b>159 701</b>	<b>159 701</b>
<b>Opptjent egenkapital</b>			
Annen egenkapital	4	8 592 895	7 835 948
<b>Sum opptjent egenkapital</b>		<b>8 592 895</b>	<b>7 835 948</b>
<b>Sum egenkapital</b>		<b>8 752 596</b>	<b>7 995 650</b>
<b>Gjeld</b>			
<b>Avsetning for forpliktelser</b>			
<b>Annen langsiktig gjeld</b>			
Gjeld til kredittinstitusjoner	5	0	879 483
<b>Sum annen langsiktig gjeld</b>		<b>0</b>	<b>879 483</b>
<b>Kortsiktig gjeld</b>			
Leverandørgjeld		796 166	559 937
Betalbar skatt	3	241 707	91 883
Skyldig offentlige avgifter		488 585	583 231
Avsatt til kjøpsutbytte		100 000	0
Annen kortsiktig gjeld	7	817 602	697 843
<b>Sum kortsiktig gjeld</b>		<b>2 444 060</b>	<b>1 932 893</b>
<b>SUM EGENKAPITAL OG GJELD</b>		<b>11 196 656</b>	<b>10 808 026</b>

Hvittingfoss 24. mars 2021

Sigurd Ole Ruud  
StyrelederRune Nilsen  
StyremedlemMarit Green Tymozuk  
NestlederGunnar Kjørstad  
Daglig lederOle Pytte  
StyremedlemJan Ole Roso  
Styremedlem



Hvitvingfoss Fruktlager SA

## Noter 2020

### Regnskapsprinsipper:

Årsregnskapet er satt opp i samsvar med regnskapsloven og god regnskapsskikk for små foretak. Selskapet har videre fulgt relevante bestemmelser i Norsk Regnskaps Standard utarbeidet av Norsk Regnskaps Stiftelse.

#### Driftsinntekter

Inntektsføring ved salg av varer skjer på leveringstidspunktet. Tjenester inntektsføres etter hvert som de blir levert.

#### Omløpsmidler og kortsiktig gjeld

Omløpsmidler og kortsiktig gjeld omfatter normalt poster som forfaller til betaling innen ett år etter siste dag i regnskapsåret, samt poster som knytter seg til varekretsløpet. Omløpsmidler vurderes til laveste verdi av anskaffelseskost og antatt virkelig verdi (Laveste verdis prinsipp).

#### Anleggsmidler og langsiktig gjeld

Anleggsmidler omfatter eiendeler bestemt til varig eie og bruk for virksomheten. Anleggsmidler er vurdert til anskaffelseskost. Varige driftsmidler føres opp i balansen og avskrives over driftsmidlets forventede økonomiske levetid. Varige driftsmidler nedskrives til virkelig verdi ved verdifall som forventes ikke å være av forbigående art. Nedskrivninger blir reversert når grunnlaget for nedskrivningen ikke lenger finnes å være til stede.

#### Varer

Varer er vurdert til det laveste av anskaffelseskost (FIFO-prinsippet) og netto salgsverdi (Laveste verdis prinsipp).

#### Fordringer

Kundefordringer og andre fordringer føres opp i balansen til pålydende etter fradrag for avsetning til påregnelig tap.

Andre fordringer er også gjenstand for en tilsvarende vurdering.

#### Skatt

Skattekostnaden i resultatregnskapet omfatter periodens betalbare skatt som blir utlignet og forfaller til betaling i neste regnskapsår i tillegg til endring i utsatt skatt. Utsatt skatt er beregnet med skattesatsen ved utgangen av regnskapsåret (22 %) på grunnlag av skattereduserende og skatteøkende midlertidige forskjeller som eksisterer mellom regnskapsmessige og skattemessige verdier. I beregningen er det også medtatt ligningsmessig framførbart underskudd ved regnskapsårets utgang. Skatteøkende og skattereduserende midlertidige forskjeller som reverserer eller kan reversere i samme periode er utlignet og nettoført.



## Hvittingfoss Fruktlager SA

## Noter 2020

## Note 1 - Lønnskostnad og antall ansatte

Selskapet har hatt 6 årsverk i regnskapsåret.

Spesifikasjon av lønnskostnader	I år	I fjor
Lønn	3 258 781	2 992 851
Arbeidsgiveravgift	438 657	457 390
Pensjonskostnader	165 764	165 205
Andre lønnsrelaterte ytelser	25 619	45 844
<b>Totalt</b>	<b>3 888 820</b>	<b>3 661 291</b>

## Ytelser til ledende personer og revisor

Daglig leder	667 512
Styremedlemmer	63 000
Revisjonshonorar, som består av:	
Revisjon	48 900
Andre tjenester	
Samlet honorar til revisor	48 900

Det er ikke utbetalt pensjonsytelser eller andre ytelser enn lønn til daglig leder og styremedlemmer.

## Note 2 - Avskrivning på varige driftsmidler

	Tomter, bygninger og annen fast eiendom	Maskiner og anlegg	Driftsøse, inventar, verktøy, kontorm.	Sum
Anskaffelseskost pr. 1/1	1 369 388	36 867	724 236	2 130 491
+ Tilgang	0	0	0	0
- Avgang	0	0	0	0
Anskaffelseskost pr. 31/12	1 369 388	36 867	724 236	2 130 491
Akk. av/nedskr. pr 1/1	547 603	25 543	668 314	1 241 460
+ Ordinære avskrivninger	38 278	1 580	31 939	71 797
+ Avskr. på oppskrivning	0	0	0	0
- Tilbakeført avskrivning	0	0	0	0
+ Ekstraord nedskrivninger	0	0	0	0
Akk. av/nedskr. pr. 31/12	585 880	27 123	700 253	1 313 256
Balanseført verdi pr 31/12	783 508	9 743	23 983	817 234
Prosentats for ord.avskr	2-10	10-10	10-33	



## Hvittingfoss Fruktlager SA

## Noter 2020

## Note 3 - Skattekostnad på ordinært resultat

Spesifikasjon av årets skattegrunnlag:

Resultat før skattekostnader	1 098 654
+ Permanente og andre forskjeller	-108 089
+ Endring i midlertidige forskjeller	27 439
<b>= Inntekt</b>	<b>1 018 003</b>
<b>Netto skattbar formue (avrundet)</b>	<b>11 840 631</b>

Spesifikasjon av årets skattekostnad:

Beregnet skatt av årets resultat	223 961
+ Formueskatt	17 746
<b>= Sum betalbar skatt</b>	<b>241 707</b>
+/- Endring i utsatt skatt / utsatt skattefordel	0
<b>= Ordinær skattekostnad</b>	<b>241 707</b>
Skattesats i inntektsåret	22

Betalbar skatt i balansen består av

Sum betalbar skatt	241 707
- Refusjon av skatt tiltakspakke 2020	0
<b>= Betalbar skatt i balansen</b>	<b>241 707</b>

Utsatt skatt/utsatt skattefordel

	2020	2019
+ Driftsmidler inkl. goodwill	-268 723	-241 374
+ Varebeholdning	-100 918	-100 243
+ Utestående fordringer	-99 282	-99 868
<b>= Grunnlag utsatt skatt</b>	<b>-468 924</b>	<b>-441 485</b>
<b>Utsatt skatt</b>	<b>0</b>	<b>0</b>
Negativt grunnlag utsatt skatt	468 924	441 485
<b>= Grunnlag utsatt skattefordel</b>	<b>468 924</b>	<b>441 485</b>
<b>Utsatt skattefordel</b>	<b>103 163</b>	<b>97 127</b>
Grunnlag ikke bokført utsatt skattefordel	468 924	441 486
<b>Ikke bokført utsatt skattefordel</b>	<b>103 163</b>	<b>97 127</b>
<b>Bokført utsatt skattefordel</b>	<b>0</b>	<b>0</b>



## Hvitvingfoss Fruktlager SA

## Noter 2020

## Note 4 - Annen egenkapital

	Aksjekapital / selskapskapital	Annen egenkapital	Sum egenkapital
Pr 1.1.	159 701	7 835 948	7 995 650
+Fra årets resultat		856 947	856 947
-Avsatt til kjøpsutbytte		-100 000	-100 000
Pr 31.12.	159 701	8 592 895	8 752 596

Med hensyn til hendelser etter balansedagen har selskapet ikke merket noe effekt av coronavirus per nå. Selskapet har positiv arbeidskapital og vil dersom markedet skulle reduseres i en periode være med på å dekke likviditetsbehov som oppstår. Selskapet har lave faste kostnader og kan relativt raskt tilpasse drift til etterspørsel. Selskapets vurdering er at det ikke knytter seg usikkerhet til fortsatt drift.

## Note 5 - Øvrig langsiktig gjeld

	I år	I fjor
Gjeld til kredittinstitusjoner	0	879 483
Totalt	0	879 483

Lånet er nedbetalt i 2020.

## Pantsekretret gjeld

Pantsatte eiendeler (balanseførte verdier)		
Forretningsbygg	783 507	821 784
Varelager	5 835 412	5 796 367
Kundefordringer	1 368 024	1 355 287
Sum pantsatte eiendeler	7 986 943	7 973 438

## Note 6 - Bankinnskudd, kontanter o.l.

Skattetrekkinnnskudd utgjør pr 31.12. i år kr 117 495 og utgjorde pr 31.12. i fjor kr 117 025.

## Note 7 - Annen kortsiktig gjeld

Etterbetalingsfond til medlemmene utgjør kr 100.000



## ÅRSBERETNING 2020 – 68. DRIFTSÅR

*Styrets beretning for Hvittingfoss Fruktlager SA.*

Firmaet har sin beliggenhet i Hvittingfoss, med salgsområde i Ytre Sandsvær, Lardal og Hof. Hovedvirksomhet for bedriften er å betjene våre landbrukskunder med tonnvarer og driftsmateriell, samt salg av motorredskap, jernvare og maling til privatmarkedet. I tillegg består virksomheten av utleie av kjølerom til utlevering av skogplanter.

### *Butikkdrift*

Året 2020 ble et svært spesielt år med den pågående Covid19-pandemien. Vi har hatt utfordringer med butikkdriften, men vi er i en bransje som har stått seg godt gjennom året og totalomsetningen for 2020 ble på ca. 20,5 mill. kr – en økning på ca. 1,8 mill. kr, eller 9,4 %, sammenlignet med 2019. Vi er tilbake til omsetningstall som vi hadde i 2018 som også ble et svært godt år. Den største økningen i 2020 ligger på maling og malerekvisita, det har vært et år for oppussing. I disse varegruppene har vi en økning på nærmere 50 % eller ca. 1. mill. kr. Salg av jernvare viser også en pen økning. Salg av gjødsel/så Korn og kraftfor til landbrukskundene er noelunde stabilt, mens vi har en pen økning i salg av plantevern. Varegruppen med størst reduksjon er Motorredskap, her er det en reduksjon på ca. 0,5 mill. kr. Reduksjonen her skyldes i hovedsak bl.a. problemer med levering av snøfresere vinteren 2019/2020.

Varegruppen Gjødsel/så Korn er fortsatt den største, her ble det en omsetning på 3,35 mill. kr. Motorredskap havnet på 2,7 mill. kr, deretter Maling på 2,2 mill. kr, mens Jernvare nå er på en 4. plass med ca. 2 mill. kr og Plantevern med 1,8 mill. kr.

Holder vi landbruket (Kraftfor, gjødsel/så Korn og plantevern) utenom, er omsetningen i 2020 på 14,1 mill. kr, som er en økning på ca. 1,6 mill. kr. fra 2019.

Den årlige vårdagen måtte på grunn av pandemien avlyses, noe vi synes var trist. Denne dagen er svært viktig for å synliggjøre oss, og medfører også økt salg i tiden etterpå. I år har vi på tross av dette, greid å holde omsetningen oppe.

Styret er svært godt fornøyd med butikkdriften i dette spesielle året. Vi har en solid plattform for fortsatt drift med høy egenkapital og har god økonomi og likviditet. Fortjenestemarginen ble i 2020 på ca. 24 %, en økning på ca. 1 prosentpoeng fra 2019. Varelageret er nå på et akseptabelt nivå. Styret er av den oppfatning at en viktig del av virksomheten er et bredt vareutvalg. Dette betyr også et høyere varelager i forhold til rene bedriftsøkonomiske prinsipper. Et fortsatt fokus på varelager vil fortsatt være viktig for å ha kontroll på likviditet og lønnsomhet.

Styret vil berømme de ansatte i dette spesielle året og har som følge av godt resultat vedtatt å utbetale bonus til de ansatte for godt utført arbeid



Styret ser at det kan være vanskelig å opprettholde omsetningen i årene som kommer. 2020 ble et spesielt år med mange på hjemmekontor og restriktiv reisevirksomhet. Det har gagnet vår bransje i år, men vi ser at det vil være utfordringer i årene framover med bla. økt netthandel og lavpristilbud fra store kjeder. Det er derfor bli enda viktigere med god service og produktkunnskaper i årene framover, og der mener styret vi har et godt grunnlag for videre drift.

---

*Utleievirksomhet*

---

Viken Skog er leietager for utlevering av skogplanter. Det ble totalt levert ut 1,24 mill. planter i 2020, en reduksjon på ca. 170.000 planter fra 2019. Det ble utlevert ca. 800.000 planter på våren og 450.000 planter på høsten.

Vi har fått et godt samarbeid med Viken Skog og det er en gjensidig nyttig avtale.

Vi leier også ut containerplass til Røsholt/Brun som lagrer utstyr i denne og bruker dette som base for sine ansatte.

Inntektene på utleie og provisjon som følge av avtalene ble 195.000,- kr. og det er en reduksjon på ca. 21.000,- kr i forhold til 2019. Dette gir et allikevel et godt bidrag til årets overskudd.

---

*Kontordrift, vedlikehold*

---

Det ble ikke foretatt noen oppgradering av bygninger i 2020, bortsett fra vanlig vedlikehold, med bl.a. litt utvendig maling.

---

*Eiendom*

---

Det har stort sett vært stille i saken om utvikling av området ved Best. På nyåret 2021 fikk vi beskjed om at reguleringsplanen er godkjent i kommunen, men dette er så ferskt at vi ikke har fått oversikt over hva dette vil bety for oss. Planene er noe endret i forhold til tidligere forslag. Vi følger prosjektet videre og vil forsøke å få til en løsning som vil styrke området for vår del og Hvitingsfoss som handelssentrum.

Vi leier fortsatt den gamle E-verksgarasje som lager og arealet på utsiden av garasjen ved veien.

---

*Styrets arbeid*

---

Styret hadde 4 styremøter i 2020. Styret har fått løpende rapporter og orientering om økonomisk utvikling og bemanning. Styret er tilfreds med kvaliteten av rapporteringen.



Som en følge av pandemien ble årsmøtet for 2019 gjennomført ved sirkulasjon av dokumenter. Det kom ikke inn kommentarer eller innsigelser til styrets forslag til årsberetning og regnskap, og dette ble derfor enstemmig godkjent. Alle valg ble gjennomført som gjenvalg. Saken om utbetaling til medlemmer ble utsatt pga. stor usikkerhet om hvilke følger pandemien ville få for driften.

## *Bemanning*

Bedriften har i 2020 hatt 5 fast ansatte med til sammen 4,8 årsverk og 3 deltidsansatte med til sammen ca. 1,5 årsverk. Til sammen er det utført 6,3 årsverk i bedriften. Dette er økning på 0,4 årsverk i forhold til 2019. Økningen skyldes en lengre sykemelding med vikar og en økning i ansatte og timeverk i forbindelse med oppdeling i arbeidslag som forsikring mot en evt. nedstenging av virksomheten pga. karantenebestemmelser i pandemien.

## *Kvalitet og miljø*

Arbeidsmiljøet i bedriften må sies å være bra. Vi fikk en langtidssykemelding som økte sykefraværet i forhold til det som har vært normalt. Sykefraværet hadde ingen ting med arbeidsmiljøet eller forhold rundt bedriften å gjøre. Vi har vært heldige og unngått karantene eller fravær som en direkte følge av pandemien. Sykefraværet ble i 2020 på 82 dager som utgjorde 5,8 % av total arbeidstid i året.

Bedriften har kollektiv pensjonsordning.

Bedriften hadde ingen personskader eller materielle skader i løpet av året. Det er ingen virksomhet rundt vår bedrift som forurensar eller påvirker det ytre miljø. Vi oppfyller alle krav mht. avfallshåndtering.

## *Likestilling*

Bedriften har hatt 8 ansatte hvorav 4 menn og 4 kvinner. Styret består av 4 menn og 1 kvinne. Styret har ut fra en vurdering av antall ansatte og stillingskategorier ikke funnet det nødvendig å iverksette spesielle tiltak med hensyn til likestilling.

## *Økonomi*

Resultat før skatt ble i 2020 på ca. 1,1 mill. kr, mot 396.000,- kr i 2019. Etter skatt er overskuddet 857.000,- kr. Driftsinntektene ble på ca. 20,5 mill. kr, en økning på 1,8 mill. kr. (+9,4 %) fra 2019. De totale driftskostnader viser en økning på ca. 1 mill. kr til ca. 19,4 mill. kr.



Balansens totalkapital i 2020 er på ca. 11,2 mill. kr, en økning på 300.000,- kr. Egenkapitalen er på ca. 8,75 mill. kr. Dette gir en egenkapitaldekning på 78,2 % som er en økning på 4,2 prosentpoeng fra 2019. Likviditeten har som en følge av årets overskudd og stabilt varelager en positiv utvikling.

Som en følge av det gode resultatet foreslår styret å utbetale 100.000,- kr i utbytte for 2020 til eierne. Sammen med 100.000 kr avsatt til samme formål i regnskapet for 2018 blir det dermed utbetalt 200.000 kr i utbytte. Fordelingen av utbyttet vil skje på bakgrunn av kredittomsetning i årene 2018-2020. Utbytte på mindre enn kr 200 vil ikke bli utbetalt.

Det øvrige overskudd foreslås tilført selskapets egenkapital. I tillegg ønsker styret å utbetale beløpet som ble avsatt i etterbetalingsfond i 2018.

Det framlagte årsregnskapet gir etter styrets oppfatning et rettviseende bilde av selskapets stilling og resultat pr. 31.12.2020. Årsregnskapet er avgitt under forutsetning om fortsatt drift.

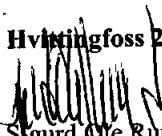
## Utvikling framover

Utviklingen har vært svært positiv i de siste årene selv om vi i 2019 opplevde en reduksjon i omsetning og resultat. 2020 ble et spesielt år på mange måter, men på tross av dette har styret en fortsatt sterk tro på at bedriften har en framtid i vårt nærområde.

I skrivende stund er vi inne i en ny smittetopp i koronapandemien, med nedstenging av samfunnet. Vi er under unntakene pga. salg av kraftfor og landbruksrekvisita, og vi har innført tiltak for å begrense farene mest mulig i forhold til karantener og nedstenging. Vi forholder oss til enhver tid til de tiltak myndighetene fastsetter og ser situasjonen an. Styret er dog av den oppfatning at med de ordninger som myndighetene har kommet med, samt vår sterke egenkapital og likviditet, vil få oss igjennom krisen slik at vi vil kunne fortsette normal drift når krisen er over.

Styret vil takke alle eiere og ansatte som har vært med og bidratt til resultatet i 2020 og håper vi sammen får en positiv utvikling i tiden framover.


Hvittingfoss 24.03.2021

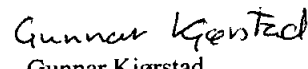
  
Sigurd Ole Ruud  
Styreleder

  
Marit Green Tymczuk  
Nestleder

  
Jan Ole Roso  
Styremedlem

  
Ole Pytte  
Styremedlem

  
Rune Nilsen  
Styremedlem

  
Gunnar Kjørstad  
Daglig leder