



## ÅRSREGNSKAPET FOR REGNSKAPSÅRET 2021 - GENERELL INFORMASJON

### Enheten

Organisasjonsnummer: 981 512 847  
Organisasjonsform: Aksjeselskap  
Foretaksnavn: AARSLAND MØBELFABRIKK AS  
Forretningsadresse: Fabrikkvegen 1  
4362 VIGRESTAD

### Regnskapsår

Årsregnskapets periode: 01.01.2021 - 31.12.2021

### Konsern

Morselskap i konsern: Nei

### Regnskapsregler

Regler for små foretak benyttet: Nei  
Benyttet ved utarbeidelsen av årsregnskapet til selskapet: Regnskapslovens alminnelige regler

### Årsregnskapet fastsatt av kompetent organ

Bekreftet av representant for selskapet: Orstad Revisjon AS  
Dato for fastsettelse av årsregnskapet: 21.02.2022

### Grunnlag for avgivelse

År 2021: Årsregnskapet er elektronisk innlevert  
År 2020: Tall er hentet fra elektronisk innlevert årsregnskap fra 2021

*Det er ikke krav til at årsregnskapet m.v. som sendes til Regnskapsregisteret er undertegnet. Kontrollen på at dette er utført ligger hos revisor/enhetens øverste organ. Sikkerheten ivaretas ved at innsender har rolle/rettighet for innsending av årsregnskapet via Altinn, og ved at det bekreftes at årsregnskapet er fastsatt av kompetent organ.*

Brønnøysundregistrene, 29.08.2023



## Resultatregnskap

| Beløp i: NOK   | Note | 2021               | 2020               |
|--|------|--------------------|--------------------|
| <b>RESULTATREGNSKAP</b>  |      |                    |                    |
| <b>Inntekter</b>   |      |                    |                    |
| Salgsinntekt   | 6    | 104 458 444        | 108 176 635        |
| Annen driftsinntekt  |      | 2 770 754          | 1 654 545          |
| <b>Sum inntekter</b>   |      | <b>107 229 198</b> | <b>109 831 180</b> |
| <b>Kostnader</b>   |      |                    |                    |
| Endring i beholdning av varer under tilvirkning og ferdig tilvirkede varer | 4    | -2 390 483         | -856 371           |
| Varekostnad  | 4    | 64 007 605         | 65 786 529         |
| Lønnskostnad   | 10   | 18 165 375         | 17 390 076         |
| Avskrivning på varige driftsmidler   | 3    | 3 731 595          | 2 991 105          |
| Annen driftskostnad  | 10   | 14 443 498         | 13 514 526         |
| <b>Sum kostnader</b>   |      | <b>97 957 589</b>  | <b>98 825 865</b>  |
| <b>Driftsresultat</b>  |      | <b>9 271 609</b>   | <b>11 005 315</b>  |
| <b>Finansinntekter og finanskostnader</b>                                  |      |                    |                    |
| Annen renteinntekt   |      | 50 872             | 112 243            |
| Annen finansinntekt  |      | 179 363            | 78 499             |
| <b>Sum finansinntekter</b>   |      | <b>230 235</b>     | <b>190 742</b>     |
| Annen rentekostnad   |      |                    | 11 620             |
| Annen finanskostnad  |      | 166 504            | 495 481            |
| <b>Sum finanskostnader</b>   |      | <b>166 504</b>     | <b>507 101</b>     |
| <b>Netto finans</b>  |      | <b>63 731</b>      | <b>-316 359</b>    |
| <b>Ordinært resultat før skattekostnad</b>                                 |      | <b>9 335 340</b>   | <b>10 688 956</b>  |
| Skattekostnad på ordinært resultat   | 9    | 2 061 544          | 2 361 128          |
| <b>Ordinært resultat etter skattekostnad</b>                               |      | <b>7 273 796</b>   | <b>8 327 828</b>   |
| <b>Årsresultat</b>   | 2    | <b>7 273 796</b>   | <b>8 327 828</b>   |
| <b>Årsresultat etter minoritetsinteresser</b>                              |      | <b>7 273 796</b>   | <b>8 327 828</b>   |



## Resultatregnskap

| <b>Beløp i: NOK</b>                      | <b>Note</b> | <b>2021</b>      | <b>2020</b>      |
|--|-------------|------------------|------------------|
| <b>Totalresultat</b>                     |             | <b>7 273 796</b> | <b>8 327 828</b> |
| <b>Overføringer og disponeringer</b>     |             |                  |                  |
| Konsernbidrag                            |             | 7 843 048        | 821 547          |
| Overført annen egenkapital               |             | -569 252         | 7 506 281        |
| <b>Sum overføringer og disponeringer</b> |             | <b>7 273 796</b> | <b>8 327 828</b> |



## Balanse

| Beløp i: NOK   | Note | 2021              | 2020              |
|--|------|-------------------|-------------------|
| <b>BALANSE - EIENDELER</b>                           |      |                   |                   |
| <b>Anleggsmidler</b>                                 |      |                   |                   |
| <b>Immaterielle eiendeler</b>                        |      |                   |                   |
| Utsatt skattefordel                                  | 9    | 187 528           | 279 890           |
| <b>Sum immaterielle eiendeler</b>                    |      | <b>187 528</b>    | <b>279 890</b>    |
| <b>Varige driftsmidler</b>                           |      |                   |                   |
| Maskiner og anlegg                                   | 3    |                   |                   |
| Driftsløsøre, inventar, verktøy, kontormaskiner o.l. | 3, 8 | 15 113 358        | 11 458 513        |
| <b>Sum varige driftsmidler</b>                       |      | <b>15 113 358</b> | <b>11 458 513</b> |
| <b>Sum anleggsmidler</b>                             |      | <b>15 300 887</b> | <b>11 738 404</b> |
| <b>Omløpsmidler</b>                                  |      |                   |                   |
| <b>Varer</b>   |      |                   |                   |
| <b>Sum varer</b>                                     | 4, 8 | <b>15 011 971</b> | <b>12 919 734</b> |
| <b>Fordringer</b>                                    |      |                   |                   |
| Kundefordringer                                      | 7, 8 | 10 227 067        | 14 433 826        |
| Andre kortsiktige fordringer                         |      | 973 137           | 3 720 452         |
| Fordring på konsernselskap                           | 7    |                   | 262 630           |
| <b>Sum fordringer</b>                                |      | <b>11 200 204</b> | <b>18 416 908</b> |
| <b>Bankinnskudd, kontanter og lignende</b>           |      |                   |                   |
| Bankinnskudd, kontanter o.l.                         | 5    | 19 047 483        | 15 758 362        |
| <b>Sum bankinnskudd, kontanter og lignende</b>       |      | <b>19 047 483</b> | <b>15 758 362</b> |
| <b>Sum omløpsmidler</b>                              |      | <b>45 259 658</b> | <b>47 095 004</b> |
| <b>SUM EIENDELER</b>                                 |      | <b>60 560 545</b> | <b>58 833 408</b> |

## BALANSE - EGENKAPITAL OG GJELD

### Egenkapital

#### Innskutt egenkapital



## Balanse

| <b>Beløp i: NOK</b>                   | <b>Note</b> | <b>2021</b>       | <b>2020</b>       |
|---------------------------------------|-------------|-------------------|-------------------|
| Aksjekapital (40 000 aksjer á kr 238) | 2, 11       | 9 520 000         | 9 520 000         |
| Overkurs                              | 2           |                   |                   |
| Annen innskutt egenkapital            | 2           | 6 310 549         | 6 310 549         |
| <b>Sum innskutt egenkapital</b>       |             | <b>15 830 549</b> | <b>15 830 549</b> |
| <b>Opptjent egenkapital</b>           |             |                   |                   |
| Annen egenkapital                     | 2           | 18 870 299        | 19 439 551        |
| <b>Sum opptjent egenkapital</b>       |             | <b>18 870 299</b> | <b>19 439 551</b> |
| <b>Sum egenkapital</b>                | 2           | <b>34 700 847</b> | <b>35 270 099</b> |
| <b>Gjeld</b>                          |             |                   |                   |
| <b>Langsiktig gjeld</b>               |             |                   |                   |
| Utsatt skatt                          | 9           |                   |                   |
| <b>Annen langsiktig gjeld</b>         |             |                   |                   |
| <b>Sum langsiktig gjeld</b>           |             | <b>0</b>          | <b>0</b>          |
| <b>Kortsiktig gjeld</b>               |             |                   |                   |
| Leverandørgjeld                       | 7           | 8 751 021         | 13 377 122        |
| Betalbar skatt                        | 9           | 1 812 230         | 2 008 127         |
| Skyldige offentlige avgifter          |             | 3 816 850         | 3 441 059         |
| Gjeld til konsernselskap              | 7           | 8 000 000         | 1 053 265         |
| Annen kortsiktig gjeld                |             | 3 479 596         | 3 683 736         |
| <b>Sum kortsiktig gjeld</b>           |             | <b>25 859 697</b> | <b>23 563 309</b> |
| <b>Sum gjeld</b>                      |             | <b>25 859 697</b> | <b>23 563 309</b> |
| <b>SUM EGENKAPITAL OG GJELD</b>       |             | <b>60 560 545</b> | <b>58 833 408</b> |



# Årsregnskap 2021

## Aarsland Møbelfabrikk AS

Resultatregnskap  
Balanse  
Noter til årsregnskapet  
Revisjonsberetning

Org.nr.: 981 512 847



## ÅRSBERETNING 2021

### Arten av virksomheten og geografisk plassering

Selskapet produserer og selger i hovedsak kontormøbler for det norske markedet. Produksjonen er lokalisert på Vigrestad i Hå kommune. Salget av møbler skjer gjennom frittstående forhandlere spredt over hele Norge.

### Fortsatt drift

Årsregnskapet er avlagt under forutsetning om fortsatt drift, da det etter styrets oppfatning ikke er forhold som tilsier noe annet.

### Arbeidsmiljø

Arbeidsmiljøet i bedriften anses tilfredsstillende. Selskapet bruker bedriftshelsetjenesten for å kartlegge og ivareta den enkeltes behov.

Sykefraværet i 2021 var 3,4% mot 4,4% i 2020. 2,4 % av sykefraværet i 2021 var langtidssykemeldte. Det har ikke forekommet eller blitt rapportert alvorlige arbeidsuhell eller ulykker i løpet av året.

### Likestilling

Selskapet har som målsetting å være en arbeidsplass der det råder full likestilling mellom kvinner og menn. Det er etablert rutiner som skal sikre at det ikke forekommer forskjellsbehandling grunnet kjønn i saker som for eksempel lønn, avansement og rekruttering. Av bedriftens 28 ansatte pr. 31/12-21 er 9 kvinner. Det er ikke kvinner i selskapets styre.

### Ytre miljø

Selskapet driver ikke virksomhet som i vesentlig grad forurenser det ytre miljø og har ingen innsatsfaktorer i materialer eller produksjon som ikke tilfredsstillende offentlige miljøkrav.

### Redegjørelse for årsregnskapet

Selskapet hadde en nedgang i omsetning fra 108,1 mill kr. i 2020 til 104,5 mill kr i 2021. Årets overskudd på 7,3 mill kr er en nedgang på 1 mill kr fra forrige år. Selskapets egenkapitalandel utgjør 57,3 % av totalkapitalen.

Selskapet jobber kontinuerlig med å utvikle nye produkter, samtidig som det brukes ressurser på å forbedre eksisterende produkter. Utgiftene er kostnadsført løpende, da kravene til balanseføring ikke anses å være tilfredsstillende. Utviklingsarbeidet har et langsiktig perspektiv, og ventes ikke å resultere i vesentlige endringer i produktporteføljen det kommende år.

Det er ikke tegnet forsikring for styremedlemmenes og daglig leders mulige ansvar overfor foretaket.

### Fremtidig utvikling

Selskapet har høyt fokus på effektivitet i produksjonen for å møte konkurransen og samtidig levere kvalitet og kort leveringstid. Det er investert i nye maskiner i 2021 og det vurderes fortløpende nye investeringer for å opprettholde fremtidig konkurranseevne. Privat sektor ventes å ta seg noe opp fremover etter utfordrende år.

### Finansiell risiko

Selskapet har i 2021 videreført de innkjøpsavtaler en hadde i 2020 fra ulike utenlandske samarbeidspartnere. Selskapet er lite eksponert mot endringer i rentenivået, da selskapet har lite rentebærende kapital.

Risiko for at motparter ikke har økonomisk evne til å oppfylle sine forpliktelser, anses forholdsvis lav. Historisk sett har det vært lite tap på fordringer. Den finansielle uroen har derimot ført til en hyppigere oppfølging av utestående fordringer. Brutto kredittrisiko på balansedagen utgjør for selskapet totalt 11,2 mill kr. Det er ikke inngått avtaler om motregning eller andre finansielle instrumenter som minimerer kredittrisikoen.



Likviditeten i selskapet har i 2021 vært tilfredsstillende.


**Forslag til disponering av overskuddet:**

Styret foreslår at årets overskudd kr 7 273 796 anvendes slik:

|                                     |                     |
|-------------------------------------|---------------------|
| Avgitt konsernbidrag                | kr. 7 843 048       |
| Overført til/-fra annen egenkapital | kr 569 252          |
| Totalt                              | <u>kr 7 273 796</u> |


Vigrestad, 21.februar 2022

I styret for Aarsland-Møbelfabrikk AS




---

Terje Vareberg  
Styrets leder



---

Ordin Oma  
Styremedlem



---

Martin S. Aarsland  
Styremedlem



---

Erik Jonas Aarsland  
Styremedlem/daglig leder

**Aarsland Møbelfabrikk AS****RESULTATREGNSKAP**

|  | Note | 2021               | 2020               |
|--|------|--------------------|--------------------|
| Salgsinntekt                               | 6    | 104 458 444        | 108 176 635        |
| Annen driftsinntekt                        |      | 2 770 754          | 1 654 545          |
| <b>Sum driftsinntekt</b>                   |      | <b>107 229 198</b> | <b>109 831 180</b> |
| Beholdningsendring egentilvirkede varer    | 4    | -2 390 483         | -856 371           |
| Varekostnad                                | 4    | 64 007 605         | 65 786 529         |
| Lønnskostnad                               | 10   | 18 165 375         | 17 390 076         |
| Avskrivning på varige driftsmidler         | 3    | 3 731 595          | 2 991 105          |
| Annen driftskostnad                        | 10   | 14 443 498         | 13 514 526         |
| <b>Sum driftskostnad</b>                   |      | <b>97 957 589</b>  | <b>98 825 865</b>  |
| <b>Driftsresultat</b>                      |      | <b>9 271 609</b>   | <b>11 005 315</b>  |
| Annen renteinntekt                         |      | 50 872             | 112 243            |
| Annen finansinntekt                        |      | 179 363            | 78 499             |
| Annen rentekostnad                         |      | 0                  | -11 620            |
| Annen finanskostnad                        |      | -166 504           | -495 481           |
| <b>Ordinært resultat før skattekostnad</b> |      | <b>9 335 340</b>   | <b>10 688 956</b>  |
| Skattekostnad på ordinært resultat         | 9    | 2 061 544          | 2 361 128          |
| <b>Ordinært resultat</b>                   |      | <b>7 273 796</b>   | <b>8 327 828</b>   |
| <b>Årsresultat</b>                         | 2    | <b>7 273 796</b>   | <b>8 327 828</b>   |
| Disponering (dekning) av årsresultatet     |      |                    |                    |
| Avsatt konsernbidrag (etter skatt)         |      | 7 843 048          | 821 547            |
| Overført annen egenkapital                 |      | 569 252            | -7 506 281         |
| <b>Sum disponert (dekket)</b>              |      | <b>7 273 796</b>   | <b>8 327 828</b>   |






## Aarsland Møbelfabrikk AS

### BALANSE PR. 31.12.

|  | Note | 2021              | 2020              |
|--|------|-------------------|-------------------|
| <b>EIENDELER</b>                                     |      |                   |                   |
| <b>Anleggsmidler</b>                                 |      |                   |                   |
| Utsatt skattefordel                                  | 9    | 187 528           | 279 890           |
| <b>Sum immaterielle eiendeler</b>                    |      | <b>187 528</b>    | <b>279 890</b>    |
| <b>Varige driftsmidler</b>                           |      |                   |                   |
| Driftsløsøre, inventar, verktøy, kontormaskiner o.l. | 3, 8 | 15 113 358        | 11 458 513        |
| <b>Sum varige driftsmidler</b>                       |      | <b>15 113 358</b> | <b>11 458 513</b> |
| <b>Sum anleggsmidler</b>                             |      | <b>15 300 887</b> | <b>11 738 404</b> |
| <b>Omløpsmidler</b>                                  |      |                   |                   |
| <b>Varer</b>   |      |                   |                   |
|  | 4, 8 | 15 011 971        | 12 919 734        |
| <b>Fordringer</b>                                    |      |                   |                   |
| Kundefordringer                                      | 7, 8 | 10 227 067        | 14 433 826        |
| Andre kortsiktige fordringer                         |      | 973 137           | 3 720 452         |
| Fordring på konsernselskap                           | 7    | 0                 | 262 630           |
| <b>Sum fordringer</b>                                |      | <b>11 200 204</b> | <b>18 416 908</b> |
| Bankinnskudd, kontanter o.l.                         | 5    | 19 047 483        | 15 758 362        |
| <b>Sum omløpsmidler</b>                              |      | <b>45 259 658</b> | <b>47 095 004</b> |
| <b>SUM EIENDELER</b>                                 |      | <b>60 560 545</b> | <b>58 833 408</b> |

**Aarsland Møbelfabrikk AS****BALANSE PR. 31.12.**

|                                       | Note     | 2021              | 2020              |
|---------------------------------------|----------|-------------------|-------------------|
| <b>EGENKAPITAL OG GJELD</b>           |          |                   |                   |
| <b>EGENKAPITAL</b>                    |          |                   |                   |
| <b>Innskutt egenkapital</b>           |          |                   |                   |
| Aksjekapital (40 000 aksjer á kr 238) | 2, 11    | 9 520 000         | 9 520 000         |
| Annen innskutt egenkapital            | 2        | 6 310 549         | 6 310 549         |
| <b>Sum innskutt egenkapital</b>       |          | <b>15 830 549</b> | <b>15 830 549</b> |
| Annen egenkapital                     | 2        | 18 870 299        | 19 439 551        |
| <b>Sum opptjent egenkapital</b>       |          | <b>18 870 299</b> | <b>19 439 551</b> |
| <b>Sum egenkapital</b>                | <b>2</b> | <b>34 700 847</b> | <b>35 270 099</b> |
| <b>GJELD</b>                          |          |                   |                   |
| <b>Kortsiktig gjeld</b>               |          |                   |                   |
| Leverandørgjeld                       | 7        | 8 751 021         | 13 377 122        |
| Betalbar skatt                        | 9        | 1 812 230         | 2 008 127         |
| Skyldige offentlige avgifter          |          | 3 816 850         | 3 441 059         |
| Gjeld til konsernselskap              | 7        | 8 000 000         | 1 053 265         |
| Annen kortsiktig gjeld                |          | 3 479 596         | 3 683 736         |
| <b>Sum kortsiktig gjeld</b>           |          | <b>25 859 697</b> | <b>23 563 309</b> |
| <b>Sum gjeld</b>                      |          | <b>25 859 697</b> | <b>23 563 309</b> |
| <b>SUM EGENKAPITAL OG GJELD</b>       |          | <b>60 560 545</b> | <b>58 833 408</b> |

Vigrestad, 21.02.2022  
Styret i Aarsland Møbelfabrikk AS  
Terje Vareberg  
Styreleder  
Martin Svensen Aarsland  
Styremedlem  
Erik Jonas Aarsland  
Styremedlem/daglig leder  
Ordin Oma  
Styremedlem



## Noter til regnskapet 2021

### Aarsland Møbelfabrikk AS

#### Note 1 Regnskapsprinsipper

Årsregnskapet er satt opp i samsvar med regnskapsloven bestemmelser og god regnskapsskikk.

##### Generelle prinsipper

Hovedregel for vurdering og klassifisering av eiendeler og gjeld

Eiendeler bestemt til varig eie eller bruk er klassifisert som anleggsmidler. Andre eiendeler er klassifisert som omløpsmidler. Fordringer som skal tilbakebetales innen ett år etter transaksjonstidspunktet er uansett klassifisert som omløpsmidler. Ved klassifisering av gjeld er analoge kriterier lagt til grunn.

Anleggsmidler vurderes til anskaffelseskost, men nedskrives til virkelig verdi når verdifallet forventes ikke å være forbigående. Anleggsmidler med begrenset økonomisk levetid avskrives planmessig. Langsiktig gjeld balanseføres til nominelt beløp på etableringstidspunktet.

Omløpsmidler vurderes til laveste av anskaffelseskost og virkelig verdi. Kortsiktig gjeld balanseføres til nominelt beløp på etableringstidspunktet.

Enkelte poster er i samsvar med regnskapsloven vurdert etter spesielle vurderingsregler. Det redegjøres nærmere for disse nedenfor.

##### Valuta

Pengeposter i utenlandsk valuta omregnes til balansedagens kurs.

##### Varige driftsmidler

Varige driftsmidler avskrives over forventet økonomisk levetid. Avskrivningene er fordelt lineært over antatt økonomisk levetid.

##### Varer

Innkjøpte råvarer og handelsvarer er vurdert til det laveste av anskaffelseskost og virkelig verdi. Egenproduserte varer er vurdert til full tilvirkningskost, der denne er lavere enn netto salgsverdi. Påslag for full tilvirkningskost er estimert ved å vurdere forholdet mellom indirekte tilvirkningskostnader og minimumskost.

##### Kontantstrømanalyse

Kontantstrømanalyse er utarbeidet etter den indirekte metode. I kontanter (likviditetsbeholdning) inngår bankinnskudd, bundne midler (skattetrekkskonto) og trekk på kassekreditten. Selskapets bundne midler og ubenyttet kassekreditt fremgår av note 8 og 9.

##### Skatter

Skatter kostnadsføres når de påløper, det vil si at skattekostnaden er knyttet til det regnskapsmessige resultat før skatt. Skattekostnaden består av betalbar skatt (skatt på årets skattepliktige inntekt) og endring i netto utsatt skatt. Skattekostnaden fordeles på ordinært resultat og resultat av ekstraordinære poster i henhold til skattegrunnlaget.

##### Offentlige driftstilskudd

Offentlige driftstilskudd resultatføres ihht. NRS 4.3.3 samtidig som den inntekten det skal øke eller den kostnaden det skal redusere, men resultatføring av et tilskudd kan først skje når det er sannsynlig at betingelsene er eller vil bli oppfylt.



## Noter til regnskapet 2021

Aarsland Møbelfabrikk AS

### Note 2 Egenkapital

|                       | Aksjekapital | Annen Innskutt egenkapital | Annen egenkapital | Sum egenkapital |
|-----------------------|--------------|----------------------------|-------------------|-----------------|
| Egenkapital Pr 01.01. | 9 520 000    | 6 310 549                  | 19 439 551        | 35 270 099      |
| Årets resultat        |              |                            | 7 273 796         | 7 273 796       |
| Konsernbidrag avgitt  |              |                            | -7 843 048        | -7 843 048      |
| Egenkapital Pr 31.12. | 9 520 000    | 6 310 549                  | 18 870 299        | 34 700 847      |

### Note 3 Anleggsmidler

|                                    | Maskiner og anlegg | Driftsløsøre, inventar ol | Sum        |
|------------------------------------|--------------------|---------------------------|------------|
| Anskaffelseskost pr. 01.01.21      | 42 305 048         | 2 140 259                 | 44 445 307 |
| + Tilgang kjøpte driftsmidler      | 7 386 441          |                           | 7 386 441  |
| = Anskaffelseskost 31.12.21        | 49 691 489         | 2 140 259                 | 51 831 748 |
| Akkumulerte avskrivninger 31.12.21 | 35 502 910         | 1 215 480                 | 36 718 390 |
| = Bokført verdi 31.12.21           | 14 188 579         | 924 779                   | 15 113 358 |
| Årets ordinære avskrivninger       | 3 357 303          | 374 292                   | 3 731 595  |

### Note 4 Varer

|                                     | 2021       | 2020       |
|-------------------------------------|------------|------------|
| Lager av råvarer                    | 8 592 456  | 5 942 952  |
| Lager av varer under tilvirkning    | 1 610 475  | 1 679 542  |
| Lager av egentilvirkede ferdigvarer | 2 076 599  | 2 266 553  |
| Handelsvarer                        | 2 732 441  | 3 030 687  |
| Sum                                 | 15 011 971 | 12 919 734 |

### Note 5 Bankinnskudd

Innestående midler på skattetrekkkonto (bundne midler) er på kr. 1 148 218.



## Noter til regnskapet 2021

### Aarsland Møbelfabrikk AS

#### Note 6 Salgsinntekter

Selskapets virksomhetsområde er produksjon av kontormøbler og selskapets marked er i Norge.

#### Note 7 Mellomværende med selskap i samme konsern og nærstående

| Mellomværende med selskap i samme konsern:   | 2021           | 2020           |
|--|----------------|----------------|
| <b>Fordringer</b>                            |                |                |
| Kundefordringer konsern                      | 184 455        | 0              |
| Andre kortsiktige fordringer konsern         | 0              | 262 630        |
| <b>Sum</b>                                   | <b>184 455</b> | <b>262 630</b> |
| <b>Gjeld</b>                                 |                |                |
| Leverandørgjeld konsern                      | 743 751        | 553 391        |
| Annen kortsiktig gjeld konsern               | 8 000 000      | 1 053 265      |
| <b>Mellomværende med nærstående selskap:</b> | <b>2021</b>    | <b>2020</b>    |
| <b>Fordringer</b>                            |                |                |
| Kundefordringer nærstående                   | 53 338         | 77 648         |
| <b>Sum</b>                                   | <b>53 338</b>  | <b>77 648</b>  |
| <b>Gjeld</b>                                 |                |                |
| Leverandørgjeld nærstående                   | 2 714 158      | 3 019 000      |

#### Følgende interne transaksjoner har funnet sted i 2021:

|   | Beløp      |
|---|------------|
| Varekjøp fra Aarsland Stål og Lakk AS     | 5 820 172  |
| Salg til Aarsland Kjøkken og Garderobe AS | 1 943 731  |
| Kjøp fra Ergo System AS                   | 23 556 593 |
| Leie lokaler Fabrikkeveien II AS          | 7 942 850  |

#### Note 8 Pantstillelser

| Pantstillelser                                      | 2021              | 2020              |
|---|-------------------|-------------------|
| <b>Regnskapsført verdi av pantsikrede eiendeler</b> |                   |                   |
| Driftstilbehør                                      | 15 113 358        | 11 458 513        |
| Varelager   | 15 011 971        | 12 919 734        |
| Kundefordringer                                     | 10 227 067        | 14 696 456        |
| <b>Sum</b>  | <b>40 352 396</b> | <b>39 074 703</b> |

Eiendelene er stillet som sikkerhet for en kassekreditt trekkrettighet på kr 4 000 000 som det ikke er trukket på pr 31.12.

**Noter til regnskapet 2021****Aarsland Møbelfabrikk AS****Note 9 Skatt**

| <b>Årets skattekostnad</b>               | <b>2021</b>      | <b>2020</b>      |
|--|------------------|------------------|
| Resultatført skatt på ordinært resultat: |                  |                  |
| Betalbar skatt                           | 1 812 230        | 2 008 127        |
| Endring i utsatt skattefordel            | 249 314          | 353 001          |
| <b>Skattekostnad ordinært resultat</b>   | <b>2 061 544</b> | <b>2 361 128</b> |
| Skattepliktig inntekt:                   |                  |                  |
| Ordinært resultat før skatt              | 9 335 340        | 10 688 956       |
| Permanente forskjeller                   | 35 317           | 43 446           |
| Endring i midlertidige forskjeller       | -419 827         | -548 889         |
| Avgitt konsernbidrag                     | -713 419         | -1 053 265       |
| <b>Skattepliktig inntekt</b>             | <b>8 237 411</b> | <b>9 130 248</b> |
| Betalbar skatt i balansen:               |                  |                  |
| Betalbar skatt på årets resultat         | 1 969 182        | 2 239 845        |
| Betalbar skatt på avgitt konsernbidrag   | -156 952         | -231 718         |
| <b>Sum betalbar skatt i balansen</b>     | <b>1 812 230</b> | <b>2 008 127</b> |
| Beregning av effektiv skattesats         |                  |                  |
| Resultat før skatt                       | 9 335 340        | 10 688 956       |
| Beregnet skatt av resultat før skatt     | 2 053 775        | 2 351 570        |
| Skatteeffekt av permanente forskjeller   | 7 770            | 9 558            |
| <b>Sum</b>                               | <b>2 061 545</b> | <b>2 361 128</b> |
| Effektiv skattesats                      | 22,1 %           | 22,1 %           |

Skatteeffekten av midlertidige forskjeller som har gitt opphav til utsatt skatt og utsatte skattefordeler, spesifisert på typer av midlertidige forskjeller

|   | <b>2021</b>     | <b>2020</b>       | <b>Endring</b>  |
|---|-----------------|-------------------|-----------------|
| Varige driftsmidler                     | -1 724 164      | -2 208 746        | -484 582        |
| Varebeholdning                          | 921 763         | 986 518           | 64 755          |
| Fordringer                              | -50 000         | -50 000           | 0               |
| <b>Sum</b>                              | <b>-852 401</b> | <b>-1 272 228</b> | <b>-419 827</b> |
| <b>Grunnlag for utsatt skattefordel</b> | <b>-852 401</b> | <b>-1 272 228</b> | <b>-419 827</b> |
| <b>Utsatt skattefordel (22 %)</b>       | <b>-187 528</b> | <b>-279 890</b>   | <b>-92 362</b>  |



## Noter til regnskapet 2021

Aarsland Møbelfabrikk AS

### Note 10 Lønnskostnader og ytelser, godtgjørelser til daglig leder, styret og revisor

| <b>Lønnskostnader</b> | <b>2021</b>       | <b>2020</b>       |
|-----------------------|-------------------|-------------------|
| Lønninger             | 15 496 555        | 14 960 583        |
| Arbeidsgiveravgift    | 2 234 519         | 2 016 311         |
| Pensjonskostnader     | 307 098           | 306 897           |
| Andre ytelser         | 127 203           | 106 285           |
| <b>Sum</b>            | <b>18 165 375</b> | <b>17 390 076</b> |

Selskapet har i 2021 sysselsatt 26 årsverk.

Ved opphør eller endring av ansettelsesforhold/verv for daglig leder/styreleder er det ikke avtalt forpliktelser for selskapet.

Det er ingen avtaler om opsjoner, bonus eller overskuddsdeling til daglig leder eller styrets leder. Det er ikke gitt ansatte eller tillitsvalgte rett til tegning eller kjøp av aksjer.

#### Pensjonsforpliktelser

Selskapet er pliktig til å ha tjenestepensjonsordning etter lov om obligatorisk tjenestepensjon. Selskapets pensjonsordninger tilfredsstiller kravene i denne lov.

| <b>Ytelser til ledende personer</b> | <b>Daglig leder</b> | <b>Styret</b>  |
|-------------------------------------|---------------------|----------------|
| Lønn                                | 1 357 615           | 0              |
| Annen godtgjørelse                  | 60 524              | 0              |
| Styrehonorar                        |                     | 250 000        |
| <b>Sum</b>                          | <b>1 418 139</b>    | <b>250 000</b> |

#### Revisor

Kostnadsført revisjonshonorar for 2021 utgjør kr 70 000 og teknisk bistand for utarbeidelse av årsregnskap og ligningspapirer utgjør kr 20 000.

I tillegg kommer honorar for andre tjenester med kr 13 600.

Beløpene er eks. mva.



## Noter til regnskapet 2021

### Aarsland Møbelfabrikk AS

#### Note 11 Aksjonærer

Aksjekapitalen i Aarsland Møbelfabrikk AS pr. 31.12 består av:

|                 | Antall        | Pålydende | Bokført          |
|-----------------|---------------|-----------|------------------|
| Ordinære aksjer | 40 000        | 238,0     | 9 520 000        |
| <b>Sum</b>      | <b>40 000</b> |           | <b>9 520 000</b> |

#### Eierstruktur

De største aksjonærene i % pr. 31.12 var:

|                     | Ordinære | Eierandel | Stemmeandel |
|---------------------|----------|-----------|-------------|
| Aarsland Holding AS | 40 000   | 100,0     | 100,0       |

Styremedlem, Martin Aarsland, eier selskapet indirekte via Aarsland Holding AS og MSAA AS. Han har 100% stemmeandel i Aarsland Holding AS. Daglig leder, Erik Jonas Aarsland, eier selskapet indirekte via Aarsland Holding AS og EJ Holding AS.



## Aarsland Møbelfabrikk AS

### Kontantstrømanalyse

|  | 2021              | 2020               |
|--|-------------------|--------------------|
| <b>Kontantstrøm fra driften</b>                  |                   |                    |
| Resultat før skattekostnad                       | 9 335 339         | 10 688 956         |
| Betalt skatt                                     | -2 008 127        | -2 512 929         |
| Ordinære avskrivninger                           | 3 731 595         | 2 991 105          |
| Endring varelager                                | -2 092 237        | -42 349            |
| Endring kundefordringer                          | 4 206 759         | 20 179 373         |
| Endring vareleverandørgjeld                      | -4 626 101        | -27 004 442        |
| Endring i andre tidsavgrensningsposter           | 3 181 598         | -6 940 835         |
| Tilført fra årets virksomhet                     | 11 728 826        | -2 641 121         |
| <b>Kontantstrøm fra investeringsaktivitetene</b> |                   |                    |
| Utbetalinger ved kjøp av anleggsmidler           | -7 386 440        | -3 981 020         |
| Netto kontantstrøm fra investeringsaktiviteter   | -7 386 440        | -3 981 020         |
| <b>Kontantstrøm fra finansieringsaktivitene</b>  |                   |                    |
| Utbetaling av konsernbidrag                      | -1 053 265        | -10 000 000        |
| Netto kontantstrøm fra finansieringsaktiviteter  | -1 053 265        | -10 000 000        |
| <b>Netto endring i likviditeter gjennom året</b> | <b>3 289 121</b>  | <b>-16 622 141</b> |
| Likviditetsbeholdning 1.1                        | 15 758 362        | 32 380 503         |
| <b>Likviditetsbeholdning pr 31.12.</b>           | <b>19 047 483</b> | <b>15 758 362</b>  |



ORSTAD REVISJON

Orstad Revisjon AS  
Morenefaret 5, 4340 Bryne  
Foretaksregisteret NO 913 957 407 MVA

☎ +47 975 23 904  
✉ [frode@orstadrevisjon.no](mailto:frode@orstadrevisjon.no)  
🌐 [www.orstadrevisjon.no](http://www.orstadrevisjon.no)

Statsautorisert revisor  
Medlem av Den norske Revisorforening

Til generalforsamlingen i Aarsland Møbelfabrikk AS

## UAVHENGIG REVISORS BERETNING

### Konklusjon

Vi har revidert Aarsland Møbelfabrikk AS' årsregnskap som består av balanse per 31. desember 2021, resultatregnskap og kontantstrømoppstilling for regnskapsåret avsluttet per denne datoen og noter til årsregnskapet, herunder et sammendrag av viktige regnskapsprinsipper.

Etter vår mening

- oppfyller årsregnskapet gjeldende lovkrav, og
- gir årsregnskapet et rettviseende bilde av selskapets finansielle stilling per 31. desember 2021 og av dets resultat og kontantstrømmer for regnskapsåret avsluttet per denne datoen i samsvar med regnskapslovens regler og god regnskapskikk i Norge.

### Grunnlaget for konklusjonen

Vi har gjennomført revisjonen i samsvar med de internasjonale revisjonsstandardene International Standards on Auditing (ISA-ene). Våre oppgaver og plikter i henhold til disse standardene er beskrevet nedenfor under Revisors oppgaver og plikter ved revisjonen av årsregnskapet. Vi er uavhengige av selskapet slik det kreves i lov, forskrift og International Code of Ethics for Professional Accountants (inkludert internasjonale uavhengighetsstandarder) utstedt av the International Ethics Standards Board for Accountants (IESBA-reglene), og vi har overholdt våre øvrige etiske forpliktelser i samsvar med disse kravene. Innhentet revisjonsbevis er etter vår vurdering tilstrekkelig og hensiktsmessig som grunnlag for vår konklusjon.

### Øvrig informasjon

Styret og daglig leder (ledelsen) er ansvarlige for informasjonen i årsberetningen. Vår konklusjon om årsregnskapet ovenfor dekker ikke informasjonen i årsberetningen.

I forbindelse med revisjonen av årsregnskapet er det vår oppgave å lese årsberetningen. Formålet er å vurdere hvorvidt det foreligger vesentlig inkonsistens mellom årsberetningen og årsregnskapet og den kunnskap vi har opparbeidet oss under revisjonen av årsregnskapet, eller hvorvidt informasjon i årsberetningen ellers fremstår som vesentlig feil. Vi har plikt til å rapportere dersom årsberetningen fremstår som vesentlig feil. Vi har ingenting å rapportere i så henseende.

Basert på kunnskapen vi har opparbeidet oss i revisjonen, mener vi at årsberetningen

- er konsistent med årsregnskapet og
- inneholder de opplysninger som skal gis i henhold til gjeldende lovkrav.



#### Ledelsens ansvar for regnskapet

Ledelsen er ansvarlig for å utarbeide årsregnskapet og for at det gir et rettviseende bilde i samsvar med regnskapslovens regler og god regnskapsskikk i Norge. Ledelsen er også ansvarlig for slik intern kontroll som den finner nødvendig for å kunne utarbeide et årsregnskap som ikke inneholder vesentlig feilinformasjon, verken som følge av misligheter eller utilsiktede feil.

Ved utarbeidelsen av årsregnskapet må ledelsen ta standpunkt til selskapets evne til fortsatt drift og opplyse om forhold av betydning for fortsatt drift. Forutsetningen om fortsatt drift skal legges til grunn for årsregnskapet så lenge det ikke er sannsynlig at virksomheten vil bli avviklet.

#### Revisors oppgaver og plikter ved revisjonen av regnskapet

Vårt mål er å oppnå betryggende sikkerhet for at årsregnskapet som helhet ikke inneholder vesentlig feilinformasjon, verken som følge av misligheter eller utilsiktede feil, og å avgi en revisjonsberetning som inneholder vår konklusjon. Betryggende sikkerhet er en høy grad av sikkerhet, men ingen garanti for at en revisjon utført i samsvar med ISA-ene, alltid vil avdekke vesentlig feilinformasjon som eksisterer. Feilinformasjon kan oppstå som følge av misligheter eller utilsiktede feil. Feilinformasjon blir vurdert som vesentlig dersom den enkeltvis eller samlet med rimelighet kan forventes å påvirke økonomiske beslutninger som brukerne foretar basert på årsregnskapet.

For videre beskrivelse av revisors oppgaver og plikter vises det til:  
<https://revisorforeningen.no/revisjonsberetninger>

Bryne, 21. februar 2022

Frode Orstad  
Statsautorisert revisor