



ÅRSREGNSKAPET FOR REGNSKAPSÅRET 2023 - GENERELL INFORMASJON

Enheten

Organisasjonsnummer:	921 680 961
Organisasjonsform:	Aksjeselskap
Foretaksnavn:	ÅKERBLÅ GROUP AS
Forretningsadresse:	Blått Kompetansesenter Nordfrøyveien 413 7260 SISTRANDA

Regnskapsår

Årsregnskapets periode:	01.01.2023 - 31.12.2023
-------------------------	-------------------------

Konsern

Morselskap i konsern:	Ja
Konsernregnskap lagt ved:	Nei

Regnskapsregler

Regler for små foretak benyttet:	Ja
Benyttet ved utarbeidelsen av årsregnskapet til selskapet:	Regnskapslovens alminnelige regler

Årsregnskapet fastsatt av kompetent organ

Bekreftet av representant for selskapet:	Roger Magne Sørensen
Dato for fastsettelse av årsregnskapet:	21.03.2024

Grunnlag for avgivelse

År 2023: Årsregnskapet er elektronisk innlevert
År 2022: Tall er hentet fra elektronisk innlevert årsregnskap fra 2023

Det er ikke krav til at årsregnskapet m.v. som sendes til Regnskapsregisteret er undertegnet. Kontrollen på at dette er utført ligger hos revisor/enhetens øverste organ. Sikkerheten ivaretas ved at innsender har rolle/rettighet for innsending av årsregnskapet via Altinn, og ved at det bekreftes at årsregnskapet er fastsatt av kompetent organ.

Brønnøysundregistrene, 26.06.2025



Resultatregnskap

Beløp i: NOK	Note	2023	2022
RESULTATREGNSKAP			
Inntekter			
Salgsinntekt		43 367 323	22 477 888
Sum inntekter		43 367 323	22 477 888
Kostnader			
Varekostnad		1 845 043	1 187 364
Lønnskostnad	1	24 569 952	21 792 873
Avskrivning av driftsmidler og immaterielle eiendeler	2	1 100 217	280 438
Nedskrivning av varige driftsmidler og immaterielle eiendeler	2		
Annen driftskostnad		16 380 518	10 412 522
Sum kostnader		43 895 731	33 673 197
Driftsresultat		-528 408	-11 195 309
Finansinntekter og finanskostnader			
Inntekt på investering i datterselskap		8 223 644	15 997 473
Renteinntekt fra foretak i samme konsern		12 000	
Annen renteinntekt		64 832	53 233
Annen finansinntekt		4 044 132	153 824
Sum finansinntekter		12 344 608	16 204 530
Nedskrivning av andre finansielle anleggsmidler		4 200 000	
Rentekostnad til foretak i samme konsern		3 710 815	1 139 168
Annen rentekostnad		3 752 492	4 491 554
Annen finanskostnad		3 114 868	118 683
Sum finanskostnader		14 778 175	5 749 406
Netto finans		-2 433 567	10 455 124
Ordinært resultat før skattekostnad		-2 961 975	-740 185
Skattekostnad på resultat	3	-29 800	-3 527 530
Ordinært resultat etter skattekostnad		-2 932 175	2 787 345
Årsresultat		-2 932 175	2 787 345



Resultatregnskap

Beløp i: NOK	Note	2023	2022
Årsresultat etter minoritetsinteresser		-2 932 175	2 787 345
Totalresultat		-2 932 175	2 787 345
Overføringer og disponeringer			
Avsatt til annen egenkapital		-2 932 175	2 787 345
Overført fra annen egenkapital	4		
Sum overføringer og disponeringer		-2 932 175	2 787 345



Balanse

Beløp i: NOK	Note	2023	2022
BALANSE - EIENDELER			
Anleggsmidler			
Immaterielle eiendeler			
Konsesjoner, patenter o.l.	2, 5	3 953 066	4 080 780
Utsatt skattefordel	3	1 014 036	984 236
Sum immaterielle eiendeler		4 967 102	5 065 016
Varige driftsmidler			
Maskiner og anlegg	2, 5		
Driftsløsøre, inventar o.a. utstyr	2, 5	63 863	98 654
Sum varige driftsmidler	2, 5	63 863	98 654
Finansielle anleggsmidler			
Investering i datterselskap	5, 6	169 546 233	176 796 793
Investering i annet foretak i samme konsern	6		
Lån til foretak i samme konsern	7	850 000	300 000
Investeringer i tilknyttet selskap	6		
Investeringer i aksjer og andeler		1 500 000	1 500 000
Andre langsiktige fordringer		258 500	
Sum finansielle anleggsmidler		172 154 733	178 596 793
Sum anleggsmidler		177 185 697	183 760 463
Omløpsmidler			
Varer			
Fordringer			
Kundefordringer		6 828 360	
Andre kortsiktige fordringer		1 321 697	935 703
Konsernfordringer	7	14 071 390	34 757 562
Sum fordringer		22 221 448	35 693 265
Investeringer			
Aksjer og andeler i foretak i samme konsern	6		
Bankinnskudd, kontanter og lignende			



Balanse

Beløp i: NOK	Note	2023	2022
Bankinnskudd, kontanter o.l.	8	5 393 638	13 172 449
Sum bankinnskudd, kontanter og lignende		5 393 638	13 172 449
Sum omløpsmidler		27 615 086	48 865 714
SUM EIENDELER		204 800 784	232 626 177

BALANSE - EGENKAPITAL OG GJELD

Egenkapital

Innskutt egenkapital

Aksjekapital	9	640 296	640 296
Overkurs		7 708 234	7 708 234
Sum innskutt egenkapital		8 348 530	8 348 530

Opptjent egenkapital

Annen egenkapital		2 270 209	5 202 383
Sum opptjent egenkapital		2 270 209	5 202 383

Sum egenkapital	4	10 618 739	13 550 914
------------------------	---	-------------------	-------------------

Gjeld

Langsiktig gjeld

Utsatt skatt	3		
Annen langsiktig gjeld			
Gjeld til kredittinstitusjoner			89 576 000
Langsiktig konserngjeld	7	166 151 127	111 457 708
Sum annen langsiktig gjeld		166 151 127	201 033 708

Sum langsiktig gjeld		166 151 127	201 033 708
-----------------------------	--	--------------------	--------------------

Kortsiktig gjeld

Gjeld til kredittinstitusjoner			351 598
Leverandørgjeld		2 497 908	2 100 997
Betalbar skatt	3		
Skyldig offentlige avgifter		3 128 907	2 434 744
Kortsiktig konserngjeld	7	16 778 550	9 709 978



Balanse

Beløp i: NOK	Note	2023	2022
Annen kortsiktig gjeld		5 625 552	3 444 239
Sum kortsiktig gjeld		28 030 918	18 041 556
Sum gjeld		194 182 045	219 075 264
SUM EGENKAPITAL OG GJELD		204 800 784	232 626 177
POSTER UTENOM BALANSEN			
Garantistillelser	5		
Pantstillelser	5		



Brønnøysundregistrene

ÅRSREGNSKAP FOR REGNSKAPSÅRET 2023 - GENERELL INFORMASJON

Journalnummer: 2024 473235

Enheten

Organisasjonsnummer: 921 680 961
Organisasjonsform: Aksjeselskap
Foretaksnavn: ÅKERBLÅ GROUP AS
Forretningsadresse: Blått Kompetansesenter
Nordfrøyveien 413
7260 SISTRANDA

Regnskapsår

Årsregnskapets periode: 01.01.2023 - 31.12.2023

Konsern

Mørselskap i konsern: Ja
Konsernregnskap lagt ved: Nei

Regnskapsregler

Regler for små foretak benyttet: Ja
Benyttet ved utarbeidelsen av
årsregnskapet til selskapet: Regnskapslovens alminnelige regler

Årsregnskapet fastsatt av kompetent organ

Bekreftet av representant for selskapet: Roger Magne Sørensen
Dato for fastsettelse av årsregnskapet: 21.03.2024

Grunnlag for avgivelse

År 2023: Årsregnskap er elektronisk innlevert.
År 2022: Tall er hentet fra elektronisk innlevert årsregnskap fra 2023.

Det er ikke krav til at årsregnskapet m.v. som sendes til Regnskapsregisteret er undertegnet. Kontrollen på at dette er utført ligger hos revisor/enhetens øverste organ. Sikkerheten ivaretas ved at innsender har rolle/rettighet for innsending av årsregnskapet via Altinn, og ved at det bekreftes at årsregnskapet er fastsatt av kompetent organ.

Brønnøysundregistrene, 15.06.2024



Organisasjonsnr: 921 680 961
ÅKERBLÅ GROUP AS

RESULTATREGNSKAP

Beløp i: NOK	Note	2023	2022
RESULTATREGNSKAP			
Inntekter			
Salgsinntekt		43 367 323	22 477 888
Sum inntekter		43 367 323	22 477 888
Kostnader			
Varekostnad		1 845 043	1 187 364
Lønnskostnad	1	24 569 952	21 792 873
Avskrivning av driftsmidler og immaterielle eiendeler	2	1 100 217	280 438
Nedskrivning av varige driftsmidler og immaterielle eiendeler	2		
Annen driftskostnad		16 380 518	10 412 522
Sum kostnader		43 895 731	33 673 197
Driftsresultat		-528 408	-11 195 309
Finansinntekter og finanskostnader			
Inntekt på investering i datterselskap		8 223 644	15 997 473
Renteinntekt fra foretak i samme konsern		12 000	
Annen renteinntekt		64 832	53 233
Annen finansinntekt		4 044 132	153 824
Sum finansinntekter		12 344 608	16 204 530
Nedskrivning av andre finansielle anleggsmidler		4 200 000	
Rentekostnad til foretak i samme konsern		3 710 815	1 139 168
Annen rentekostnad		3 752 492	4 491 554
Annen finanskostnad		3 114 868	118 683
Sum finanskostnader		14 778 175	5 749 406
Netto finans		-2 433 567	10 455 124
Ordinært resultat før skattekostnad		-2 961 975	-740 185
Skattekostnad på resultat	3	-29 800	-3 527 530
Ordinært resultat etter skattekostnad		-2 932 175	2 787 345
Årsresultat		-2 932 175	2 787 345
Årsresultat etter minoritetsinteresser		-2 932 175	2 787 345



Totalresultat		-2 932 175	2 787 345
Overføringer og disponeringer			
Avsatt til annen egenkapital		-2 932 175	2 787 345
Overført fra annen egenkapital	4		
Sum overføringer og disponeringer		-2 932 175	2 787 345



Organisasjonsnr: 921 680 961
ÅKERBLÅ GROUP AS

BALANSE

Beløp i: NOK	Note	2023	2022
BALANSE - EIENDELER			
Anleggsmidler			
Immaterielle eiendeler			
Konsesjoner, patenter o.l.	2, 5	3 953 066	4 080 780
Utsatt skattefordel	3	1 014 036	984 236
Sum immaterielle eiendeler		4 967 102	5 065 016
Varige driftsmidler			
Maskiner og anlegg	2, 5		
Driftsløsøre, inventar o. a. utstyr	2, 5	63 863	98 654
Sum varige driftsmidler	2, 5	63 863	98 654
Finansielle anleggsmidler			
Investering i datterselskap	5, 6	169 546 233	176 796 793
Investering i annet foretak i samme konsern	6		
Lån til foretak i samme konsern	7	850 000	300 000
Investeringer i tilknyttet selskap	6		
Investeringer i aksjer og andeler		1 500 000	1 500 000
Andre langsiktige fordringer		258 500	
Sum finansielle anleggsmidler		172 154 733	178 596 793
Sum anleggsmidler		177 185 697	183 760 463
Omløpsmidler			
Varer			
Fordringer			
Kundefordringer		6 828 360	
Andre kortsiktige fordringer		1 321 697	935 703
Konsernfordringer	7	14 071 390	34 757 562
Sum fordringer		22 221 448	35 693 265
Investeringer			
Aksjer og andeler i foretak i samme konsern	6		
Bankinnskudd, kontanter og lignende			
Bankinnskudd, kontanter o. l.	8	5 393 638	13 172 449
Sum bankinnskudd, kontanter og lignende		5 393 638	13 172 449



Sum omløpsmidler		27 615 086	48 865 714
SUM EIENDELER		204 800 784	232 626 177
BALANSE - EGENKAPITAL OG GJELD			
Egenkapital			
Innskutt egenkapital			
Aksjekapital	9	640 296	640 296
Overkurs		7 708 234	7 708 234
Sum innskutt egenkapital		8 348 530	8 348 530
Opptjent egenkapital			
Annen egenkapital		2 270 209	5 202 383
Sum opptjent egenkapital		2 270 209	5 202 383
Sum egenkapital	4	10 618 739	13 550 914
Gjeld			
Langsiktig gjeld			
Utsatt skatt	3		
Annen langsiktig gjeld			
Gjeld til kredittinstitusjoner			89 576 000
Langsiktig konserngjeld	7	166 151 127	111 457 708
Sum annen langsiktig gjeld		166 151 127	201 033 708
Sum langsiktig gjeld		166 151 127	201 033 708
Kortsiktig gjeld			
Gjeld til kredittinstitusjoner			351 598
Leverandørgjeld		2 497 908	2 100 997
Betalbar skatt	3		
Skyldig offentlige avgifter		3 128 907	2 434 744
Kortsiktig konserngjeld	7	16 778 550	9 709 978
Annen kortsiktig gjeld		5 625 552	3 444 239
Sum kortsiktig gjeld		28 030 918	18 041 556
Sum gjeld		194 182 045	219 075 264
SUM EGENKAPITAL OG GJELD		204 800 784	232 626 177
POSTER UTENOM BALANSEN			
Garantistillelser	5		
Pantstillelser	5		



Organisasjonsnr: 921 680 961
ÅKERBLÅ GROUP AS

NOTEOPPLYSNINGER - SELSKAP - alle poster oppgitt i hele tall

Note

Antall årsverk i regnskapsåret
21.00

<u>Sum</u>	<u>Beløp</u>
<u>Balanseført verdi 31.12.</u>	<u>Varige driftsmidler Immaterielle eiend.</u>

Konsernregnskap

Morselskapet sitt navn

Forretningskontor for morselskapet

Begrunnelse for at datterselskap er utelatt fra konsolideringen

<u>Samlet beløp - tilknyttet selskap</u>	<u>Årets</u>	<u>Fjorårets</u>
--	--------------	------------------

<u>Samlet beløp - foretak i samme konsern</u>	<u>Årets</u>	<u>Fjorårets</u>
---	--------------	------------------

<u>Samlet beløp - foretak i samme konsern</u>	<u>Årets</u>	<u>Fjorårets</u>
---	--------------	------------------

<u>Samlet beløp - felles kontrollert virksomhet</u>	<u>Årets</u>	<u>Fjorårets</u>
---	--------------	------------------

<u>Pantstillelse</u>	<u>Beløp</u>
----------------------	--------------

<u>Beholdning av egne aksjer</u>	<u>Antall</u>	<u>Pålydende</u>	<u>Andel av aksjek.</u>
----------------------------------	---------------	------------------	-------------------------



Årsregnskap 2023 Åkerblå Group AS

Resultatregnskap
Balanse
Noter til regnskapet

Org.nr.: 921 680 961



Resultatregnskap

Åkerblå Group AS

Driftsinntekter og driftskostnader	Note	2023	2022
Salgsinntekt		43 367 323	22 477 888
Sum driftsinntekter		43 367 323	22 477 888
Varekostnad		1 845 043	1 187 364
Lønnskostnad	1	24 569 952	21 792 873
Avskrivning av driftsmidler og immaterielle eiendeler	2	1 100 217	280 438
Annen driftskostnad		16 380 518	10 412 522
Sum driftskostnader		43 895 731	33 673 197
Driftsresultat		-528 408	-11 195 309
Finansinntekter og finanskostnader			
Inntekt på investering i datterselskap		8 223 644	15 997 473
Renteinntekt fra foretak i samme konsern		12 000	0
Annen renteinntekt		64 832	53 233
Annen finansinntekt		4 044 132	153 824
Nedskrivning av andre finansielle anleggsmidler		4 200 000	0
Rentekostnad til foretak i samme konsern		3 710 815	1 139 168
Annen rentekostnad		3 752 492	4 491 554
Annen finanskostnad		3 114 868	118 683
Resultat av finansposter		-2 433 567	10 455 124
Resultat før skattekostnad		-2 961 975	-740 185
Skattekostnad på resultat	3	-29 800	-3 527 530
Årsresultat		-2 932 175	2 787 345
Overføringer			
Avsatt til annen egenkapital		-2 932 175	2 787 345
Sum overføringer		-2 932 175	2 787 345



Balanse

Åkerblå Group AS

Eiendeler	Note	2023	2022
Anleggsmidler			
Immaterielle eiendeler			
Konsesjoner, patenter o.l.	2, 5	3 953 066	4 080 780
Utsatt skattefordel	3	1 014 036	984 236
Sum immaterielle eiendeler		4 967 102	5 065 016
Varige driftsmidler			
Driftsløsøre, inventar o.a. utstyr	2, 5	63 863	98 654
Sum varige driftsmidler	2, 5	63 863	98 654
Finansielle anleggsmidler			
Investeringer i datterselskap	5, 6	169 546 233	176 796 793
Lån til foretak i samme konsern	7	850 000	300 000
Investeringer i aksjer og andeler		1 500 000	1 500 000
Andre langsiktige fordringer		258 500	0
Sum finansielle anleggsmidler		172 154 733	178 596 793
Sum anleggsmidler		177 185 697	183 760 463
Omløpsmidler			
Fordringer			
Kundefordringer		6 828 360	0
Andre kortsiktige fordringer		1 321 697	935 703
Konsernfordringer	7	14 071 390	34 757 562
Sum fordringer		22 221 448	35 693 265
Investeringer			
Bankinnskudd, kontanter o.l.	8	5 393 638	13 172 449
Sum omløpsmidler		27 615 086	48 865 714
Sum eiendeler		204 800 784	232 626 177

Åkerblå Group AS

Side 3



Balanse

Åkerblå Group AS

Egenkapital og gjeld	Note	2023	2022
Egenkapital			
Innskutt egenkapital			
Aksjekapital	9	640 296	640 296
Overkurs		7 708 234	7 708 234
Sum innskutt egenkapital		8 348 530	8 348 530
Opptjent egenkapital			
Annen egenkapital		2 270 209	5 202 383
Sum opptjent egenkapital		2 270 209	5 202 383
Sum egenkapital	4	10 618 739	13 550 914
Gjeld			
Annen langsiktig gjeld			
Gjeld til kredittinstitusjoner		0	89 576 000
Langsiktig konserngjeld	7	166 151 127	111 457 708
Sum annen langsiktig gjeld		166 151 127	201 033 708
Kortsiktig gjeld			
Gjeld til kredittinstitusjoner		0	351 598
Leverandørgjeld		2 497 908	2 100 997
Skyldig offentlige avgifter		3 128 907	2 434 744
Konserngjeld	7	16 778 550	9 709 978
Annen kortsiktig gjeld		5 625 552	3 444 239
Sum kortsiktig gjeld		28 030 918	18 041 556
Sum gjeld		194 182 045	219 075 264
Sum egenkapital og gjeld		204 800 784	232 626 177



Balanse

Åkerblå Group AS
Frøya, 21.03.2024
Styret i Åkerblå Group AS

Jon Halvor Stridsklev
Jon Halvor Stridsklev (Mar 21, 2024 18:52 GMT+5.5)
Jon Halvor Stridsklev
styremedlem

Thomas Vogth-Eriksen
Thomas Vogth-Eriksen (Mar 21, 2024 14:54 GMT+1)
Thomas Vogth-Eriksen
styreleder

Roger Magne Sørensen
Roger Magne Sørensen (Mar 21, 2024 14:21 GMT+1)
Roger Magne Sørensen
daglig leder



Regnskapsprinsipper

Årsregnskapet er satt opp i samsvar med regnskapslovens bestemmelser og god regnskapsskikk.

Bruk av estimater

I utarbeidelse av årsregnskapet har man brukt estimater og forutsetninger som har påvirket resultatregnskapet og verdsettelsen av eiendeler og gjeld, samt usikre eiendeler og forpliktelser på balansedagen i henhold til god regnskapsskikk. Områder som i stor grad inneholder slike skjønsmessige vurderinger, høy grad av kompleksitet, eller områder hvor forutsetninger og estimater er vesentlige for årsregnskapet, er beskrevet i notene.

Inntekter

Inntektsføring ved salg av varer skjer på leveringstidspunktet. Tjenester inntektsføres etter hvert som de leveres.

Skatt

Skattekostnaden i resultatregnskapet omfatter både periodens betalbare skatt og endring i utsatt skatt. Utsatt skatt er beregnet med 22 % på grunnlag av de midlertidige forskjeller som eksisterer mellom regnskapsmessige og skattemessige verdier, samt ligningsmessig underskudd til fremføring ved utgangen av regnskapsåret. Skatteøkende og skattereduserende midlertidige forskjeller som reverserer eller kan reverseres i samme periode er utlignet og nettoført. Netto utsatt skattefordel balanseføres i den grad det er sannsynlig at denne kan bli utnyttet.

Klassifisering og vurdering av anleggsmidler

Anleggsmidler omfatter eiendeler bestemt til varig eie og bruk. Anleggsmidler er vurdert til anskaffelseskost, fratrukket avskrivninger og nedskrivninger. Langsiktig gjeld balanseføres til nominelt beløp på transaksjonstidspunktet.

Varige driftsmidler balanseføres og avskrives over driftsmidlets økonomiske levetid. Direkte vedlikehold av driftsmidler kostnadsføres løpende under driftskostnader, mens påkostninger eller forbedringer tillegges driftsmidlets kostpris og avskrives i takt med driftsmidlet.

Klassifisering og vurdering av omløpsmidler

Omløpsmidler og kortsiktig gjeld omfatter normalt poster som forfaller til betaling innen ett år etter balansedagen, samt poster som knytter seg til varekretsløpet. Omløpsmidler vurderes til laveste verdi av anskaffelseskost og virkelig verdi.

Datterselskap og tilknyttet selskap

Datterselskap og tilknyttede selskaper vurderes etter kostmetoden i selskapsregnskapet. Investeringen er vurdert til anskaffelseskost for aksjene med mindre nedskrivning har vært nødvendig. Det er foretatt nedskrivning til virkelig verdi når verdifall skyldes årsaker som ikke kan forventes å være forbigående og det må anses nødvendig etter god regnskapsskikk. Nedskrivninger er reversert når grunnlaget for nedskrivning ikke lenger er til stede.

Utbytte, konsernbidrag og andre utdelinger fra datterselskap er inntektsført samme år som det er avsatt i givers regnskap. Overstiger utbytte / konsernbidraget andelen av opptjent resultat etter anskaffelsestidspunktet, representerer den overskytende del tilbakebetaling av investert kapital, og utdelingene er fratrukket investeringens verdi i balansen til morselskapet.

Fordringer

Kundefordringer og andre fordringer oppføres til pålydende etter fradrag for avsetning til forventet tap. Avsetning til tap gjøres på grunnlag av en individuell vurdering av de enkelte fordringene.

Pensjoner - Innskuddsbasert ordning

Kostnaden til innskuddsbasert pensjonsordning tilsvarer periodens premie til forsikringselskapet.



Note 1 Lønnskostnader og antall årsverk

Lønnskostnader

	2023	2022
Lønninger	20 604 427	16 662 082
Arbeidsgiveravgift	1 727 599	1 223 525
Pensjonskostnader	1 827 973	1 891 227
Andre ytelser	409 954	2 018 038
Sum	24 569 952	21 792 873

Selskapet har i 2023 sysselsatt 21 årsverk.

Pensjonsforpliktelser

Selskapet er pliktig til å ha tjenstepensjonsordning etter lov om obligatorisk tjenstepensjon. Selskapets pensjonsordning tilfredsstiller kravene i denne lov.

Note 2 Anleggsmidler

	Konsesjoner, patenter, lisenser o.l.	Driftsløsøre, inventar ol.	Sum
Anskaffelseskost pr. 01.01.23	4 541 701	133 566	4 675 267
Tilgang kjøpte driftsmidler	937 712		937 712
Anskaffelseskost 31.12.23	5 479 413	133 566	5 612 979
Akkumulerte avskrivninger pr. 01.01.23	-460 921	-34 912	-495 833
Årets ordinære avskrivninger	-1 065 426	-34 791	-1 100 217
Akkumulerte avskrivninger 31.12.23	-1 526 346	-69 703	-1 596 050
Bokført verdi 31.12.23	3 953 066	63 863	4 016 929

Økonomisk levetid 2-5 år 3-10 år



Note 3 Skatt

Årets skattekostnad	2023	2022
Resultatført skatt på ordinært resultat:		
Betalbar skatt	0	-2 538 327
Endring i utsatt skattefordel	-29 800	-989 203
Skattekostnad ordinært resultat	-29 800	-3 527 530

Skattepliktig inntekt:		
Ordinært resultat før skatt	-2 961 975	-740 185
Permanente forskjeller	-1 030 083	-15 294 045
Endring i midlertidige forskjeller	15 967	17 703
Mottatt konsernbidrag	3 856 604	11 537 851
Skattepliktig inntekt	-119 486	-4 478 676

Beregning av effektiv skattesats		
Resultat før skatt	-2 961 975	-740 185
Beregnet skatt av resultat før skatt	-651 634	-162 841
Skatteeffekt av permanente forskjeller	621 835	-3 364 690
Sum	-29 800	-3 527 531
Effektiv skattesats	1,0 %	476,6 %

Skatteeffekten av midlertidige forskjeller som har gitt opphav til utsatt skatt og utsatte skattefordeler, spesifisert på typer av midlertidige forskjeller

	2023	2022	Endring
Varige driftsmidler	-11 094	4 873	15 967
Sum	-11 094	4 873	15 967
Akkumulert fremførbart underskudd	-4 598 159	-4 478 672	119 487
Grunnlag for utsatt skattefordel	-4 609 253	-4 473 799	135 454
Utsatt skattefordel (22 %)	-1 014 036	-984 236	29 800

Note 4 Egenkapital

	Aksjekapital	Overkurs	Annen Innskutt egenkapital	Annen egenkapital	Sum egenkapital
Pr. 31.12.2022	640 296	7 708 234	0	5 202 383	13 550 914
Årets resultat				-2 932 175	-2 932 175
Pr 31.12.2023	640 296	7 708 234	0	2 270 209	10 618 739



Note 5 Pantstillelser og garantier

	31.12.2023	31.12.2022
Pantsikret gjeld, pantstillelser og garantier		
Langsiktig gjeld til kredittinstitusjoner	0	89 576 000
Sum	0	89 576 000

Regnskapsført verdi av pantsikrede eiendeler

Driftstilbehør	4 016 929	4 179 434
Aksjer	139 773 350	147 373 350
Sum	143 790 279	151 552 784

Selskapet har kassekreditt pålydende NOK 30 000 000.

Selskapet har ingen gjeld til kredittinstitusjon som forfaller senere enn 5 år fra balansedagen.

Bankforbindelse har registrert pant på tilsammen NOK 200 000 000 i selskapets eiendeler.

Note 6 Datterselskap, tilknyttet selskap m.v.

	Kontor- kommune	Eier- andel i %	Balansført verdi	Andel egenkapital	Andel resultat
DS					
Åkerblå AS	Frøya	100	73 213 350	54 202 435	2 355 119
Rådgivende Biologer AS	Bergen	100	43 000 000	8 256 694	-136 018
Skandinavisk Naturovervåking AS	Trondheim	100	23 500 000	9 796 549	-343 808
Kystplan AS	Frøya	100	0	-2 714 971	-2 613 919
Akerbla LT	Zarasal i Litauen	100	0	0	0
Ocean Ecology LTD	Gloucester i UK	51	29 406 951	12 607 352	8 776 528
Ecospan Environ LTD*	Devon i UK	51	0	2 677 882	874 646
Tritonia Scientific LTD**	Argyll i UK	26	0	638 993	94 791
Fiske- Liv AS	Frøya	100	30 000	-14 676	-29 623
Åkerblå Eiendom AS	Frøya	100	30 000	-9 554	-21 412
Blar Akur EHF	Reykjavik på Island	100	365 932	2 195 300	1 610 522
Sum			169 546 233	87 636 004	10 566 826

Investering i datterselskap vurderes etter kostmetoden i selskapsregnskapet.

Investeringen i Kystplan AS er nedskrevet til NOK 0 pr.31.12.23

Andel egenkapital og andel resultat i Ocean Ecology LTD, Ecospan Environmental LTD og Tritonia Scientific LTD viser til årsregnskap for perioden 01.04.22-31.03.23. Andel egenkapital pr.31.03.23 er omregnet etter valutakursen pr.31.03.23, men andel resultat er omregnet etter gjennomsnittlig valutakurs for perioden 01.04.22-31.03.23.

* Ecospan Environmental LTD er 100 % eid av Ocean Ecology LTD, og således er Åkerblå Group AS sin eierandel på 51 %.

**Tritonia Scientific LTD er 51 % eid av Ocean Ecology LTD, og således er Åkerblå Group AS sin eierandel på 26 %.



Note 7 Mellomværende med selskap i samme konsern

	2023	2022
Fordringer		
Lån til foretak i samme konsern	850 000	300 000
Andre kortsiktige fordringer konsern	14 071 390	34 757 562
Sum	14 921 390	35 057 562
Gjeld		
Lån fra foretak i samme konsern	166 151 127	111 457 708
Annen kortsiktig gjeld konsern	16 778 550	9 709 978
Sum	182 929 677	121 167 686

Note 8 Bankinnskudd

Innestående midler på skattetrekkskonto (bundne midler) er på kr. 1 166 237.

Note 9 Aksjonærer

Aksjekapitalen i Åkerblå Group AS pr. 31.12.2023 består av:

	Antall	Pålydende	Bokført
A-aksjer	63 006	1,0	63 006
Preferanseaksjer	577 290	1,0	577 290
Sum	640 296		640 296

Eierstruktur

	Sum	Eierandel	Stemmeandel
DNV Business Assurance Group AS	640 296	100,00	100,00
Totalt antall aksjer	640 296	100,00	100,00



Endelig Årsregnskap 2023 - Åkerblå Group AS

Final Audit Report


2024-03-21


Created:	2024-03-21
By:	Rikke Helen Adde (Rikke.Helen.Adde@dnv.com)
Status:	Signed
Transaction ID:	CBJCHBCAABAAsd9VjLND-HNMzUThAuRhZU6BRtS5xaYo


"Endelig Årsregnskap 2023 - Åkerblå Group AS" History

- Document created by Rikke Helen Adde (Rikke.Helen.Adde@dnv.com)
2024-03-21 - 1:17:57 PM GMT
- Document emailed to thomas.vogth-eriksen@dnv.com for signature
2024-03-21 - 1:19:13 PM GMT
- Document emailed to roger@akerbla.no for signature
2024-03-21 - 1:19:13 PM GMT
- Document emailed to jon.halvor.stridsklev@dnv.com for signature
2024-03-21 - 1:19:13 PM GMT
- Email viewed by jon.halvor.stridsklev@dnv.com
2024-03-21 - 1:19:38 PM GMT
- Email viewed by roger@akerbla.no
2024-03-21 - 1:19:44 PM GMT
- Signer roger@akerbla.no entered name at signing as Roger MAgne Sørensen
2024-03-21 - 1:21:42 PM GMT
- Document e-signed by Roger MAgne Sørensen (roger@akerbla.no)
Signature Date: 2024-03-21 - 1:21:44 PM GMT - Time Source: server
- Signer jon.halvor.stridsklev@dnv.com entered name at signing as Jon Halvor Stridsklev
2024-03-21 - 1:22:26 PM GMT
- Document e-signed by Jon Halvor Stridsklev (jon.halvor.stridsklev@dnv.com)
Signature Date: 2024-03-21 - 1:22:28 PM GMT - Time Source: server
- Email viewed by thomas.vogth-eriksen@dnv.com
2024-03-21 - 1:45:46 PM GMT



 Signer thomas.vogth-eriksen@dnv.com entered name at signing as Thomas Vogth-Eriksen
2024-03-21 - 1:54:14 PM GMT

 Document e-signed by Thomas Vogth-Eriksen (thomas.vogth-eriksen@dnv.com)
Signature Date: 2024-03-21 - 1:54:16 PM GMT - Time Source: server

 Agreement completed.
2024-03-21 - 1:54:16 PM GMT



Til generalforsamlingen i Åkerblå Group AS

RSM Norge AS

Vestre Rosten 69, 7072 Heimdal
Org.nr: 982 316 588 MVA

T +47 72 59 75 00
www.rsmnorge.no

Uavhengig revisors beretning

Konklusjon

Vi har revidert årsregnskapet for Åkerblå Group AS som viser et underskudd på NOK 2 932 175. Årsregnskapet består av balanse per 31. desember 2023, resultatregnskap for regnskapsåret avsluttet per denne datoen og noter til årsregnskapet, herunder et sammendrag av viktige regnskapsprinsipper.

Etter vår mening

- oppfyller årsregnskapet gjeldende lovkrav, og
- gir årsregnskapet et rettviseende bilde av selskapets finansielle stilling per 31. desember 2023, og av dets resultater for regnskapsåret avsluttet per denne datoen i samsvar med regnskapslovens regler og god regnskapsskikk i Norge.

Grunnlag for konklusjonen

Vi har gjennomført revisjonen i samsvar med International Standards on Auditing (ISA-ene). Våre oppgaver og plikter i henhold til disse standardene er beskrevet nedenfor under *Revisors oppgaver og plikter ved revisjonen av årsregnskapet*. Vi er uavhengige av selskapet i samsvar med kravene i relevante lover og forskrifter i Norge og International Code of Ethics for Professional Accountants (inkludert internasjonale uavhengighetsstandarder) utstedt av International Ethics Standards Board for Accountants (IESBA-reglene), og vi har overholdt våre øvrige etiske forpliktelser i samsvar med disse kravene. Innhentet revisjonsbevis er etter vår vurdering tilstrekkelig og hensiktsmessig som grunnlag for vår konklusjon.

Styrets og daglig leders ansvar for årsregnskapet

Styret og daglig leder (ledelsen) er ansvarlige for å utarbeide årsregnskapet og for at det gir et rettviseende bilde i samsvar med regnskapslovens regler og god regnskapsskikk i Norge. Ledelsen er også ansvarlig for slik internkontroll som den finner nødvendig for å kunne utarbeide et regnskap som ikke inneholder vesentlig feilinformasjon, verken som følge av misligheter eller utilsiktede feil.

Ved utarbeidelsen av årsregnskapet må ledelsen ta standpunkt til selskapets evne til fortsatt drift og opplyse om forhold av betydning for fortsatt drift. Forutsetningen om fortsatt drift skal legges til grunn for årsregnskapet så lenge det ikke er sannsynlig at virksomheten vil bli avvirket.

Revisors oppgaver og plikter ved revisjonen av årsregnskapet

Vårt mål er å oppnå betryggende sikkerhet for at årsregnskapet som helhet ikke inneholder vesentlig feilinformasjon, verken som følge av misligheter eller utilsiktede feil, og å avgi en revisjonsberetning som inneholder vår konklusjon. Betryggende sikkerhet er en høy grad av sikkerhet, men ingen garanti for at en revisjon utført i samsvar med ISA-ene, alltid vil avdekke vesentlig feilinformasjon. Feilinformasjon kan oppstå som følge av misligheter eller utilsiktede feil. Feilinformasjon er å anse som vesentlig dersom den enkeltvis eller samlet med rimelighet kan forventes å påvirke de økonomiske beslutningene som brukerne foretar på grunnlag av årsregnskapet.

For videre beskrivelse av revisors oppgaver og plikter vises det til: <https://revisorforeningen.no/revisjonsberetninger>

Trondheim, 5. april 2024
RSM Norge AS

Mette Grinde
Statsautorisert revisor
(elektronisk signert)

THE POWER OF BEING UNDERSTOOD
AUDIT | TAX | CONSULTING

RSM Norge AS is a member of the RSM network and trades as RSM. RSM is the trading name used by the members of the RSM network. Each member of the RSM network is an independent accounting and consulting firm which practices in its own right. The RSM network is not itself a separate legal entity in any jurisdiction.

RSM Norge AS er medlem av is a member of Den norske Revisorforening.

Penneo Dokumentnøkkel: JQNUZ-TLWLL-HEFEI-5W4J-36J7I-8GHDL



PENNEO

Signaturene i dette dokumentet er juridisk bindende. Dokument signert med "Penneo™ - sikker digital signatur". De signerende parter sin identitet er registrert, og er listet nedenfor.

"Med min signatur bekrefter jeg alle datoer og innholdet i dette dokument."

Mette Grinde

Statsautorisert revisor

På vegne av: RSM Norge AS

Serienummer: 9578-5995-4-704844

IP: 188.95.xxx.xxx

2024-04-05 19:56:57 UTC



Penneo Dokumentnøkkel: JQNUZ-TLWLL-HEFEI-SW4J-36J7I-8GHDL

Dokumentet er signert digitalt, med **Penneo.com**. Alle digitale signatur-data i dokumentet er sikret og validert av den datamaskin-utregnede hash-verdien av det opprinnelige dokument. Dokumentet er låst og tids-stemplet med et sertifikat fra en betrodd tredjepart. All kryptografisk bevis er integrert i denne PDF, for fremtidig validering (hvis nødvendig).

Hvordan bekrefter at dette dokumentet er originalen?

Dokumentet er beskyttet av ett Adobe CDS sertifikat. Når du åpner dokumentet i

Adobe Reader, skal du kunne se at dokumentet er sertifisert av **Penneo e-signature service <penneo@penneo.com>**. Dette garanterer at innholdet i dokumentet ikke har blitt endret.

Det er lett å kontrollere de kryptografiske beviser som er lokalisert inne i dokumentet, med Penneo validator - <https://penneo.com/validator>