



ÅRSREGNSKAPET FOR REGNSKAPSÅRET 2024 - GENERELL INFORMASJON

Enheten

Organisasjonsnummer: 918 529 330
Organisasjonsform: Aksjeselskap
Foretaksnavn: OTL HOLDING AS
Forretningsadresse: Kveldssolvegen 215
6057 ELLINGSØY

Regnskapsår

Årsregnskapets periode: 01.01.2024 - 31.12.2024

Konsern

Morselskap i konsern: Nei

Regnskapsregler

Regler for små foretak benyttet: Ja
Benyttet ved utarbeidelsen av årsregnskapet til selskapet: Regnskapslovens alminnelige regler

Årsregnskapet fastsatt av kompetent organ

Bekreftet av representant for selskapet: Hans-Peter Bjørnevik Sperre
Dato for fastsettelse av årsregnskapet: 24.06.2025

Grunnlag for avgivelse

År 2024: Årsregnskapet er elektronisk innlevert
År 2023: Tall er hentet fra elektronisk innlevert årsregnskap fra 2024

Det er ikke krav til at årsregnskapet m.v. som sendes til Regnskapsregisteret er undertegnet. Kontrollen på at dette er utført ligger hos revisor/enhetens øverste organ. Sikkerheten ivaretas ved at innsender har rolle/rettighet for innsending av årsregnskapet via Altinn, og ved at det bekreftes at årsregnskapet er fastsatt av kompetent organ.

Brønnøysundregistrene, 27.06.2025



Resultatregnskap

Beløp i: NOK	Note	2024	2023
RESULTATREGNSKAP			
Kostnader			
Lønnskostnad	1		
Annen driftskostnad	1	480	19 203
Sum kostnader		480	19 203
Driftsresultat		-480	-19 203
Finansinntekter og finanskostnader			
Annen finansinntekt		12 841	
Sum finansinntekter		12 841	
Nedskrivning av andre finansielle anleggsmidler		661 770	
Annen rentekostnad			1 196
Sum finanskostnader		661 770	1 196
Netto finans		-648 929	-1 196
Resultat før skattekostnad		-649 409	-20 398
Skattekostnad på resultat	2	24 372	-4 488
Årsresultat	3	-673 781	-15 910
Årsresultat etter minoritetsinteresser		-673 781	-15 911
Totalresultat		-673 781	-15 911
Overføringer og disponeringer			
Avsatt til annen egenkapital			-15 910
Overført fra annen egenkapital		-673 781	
Sum overføringer og disponeringer		-673 781	-15 910



Balanse

Beløp i: NOK	Note	2024	2023
BALANSE - EIENDELER			
Anleggsmidler			
Immaterielle eiendeler			
Utsatt skattefordel	2		24 372
Sum immaterielle eiendeler			24 372
Finansielle anleggsmidler			
Investering i datterselskap			661 770
Sum finansielle anleggsmidler			661 770
Sum anleggsmidler		0	686 142
Omløpsmidler			
Varer			
Bankinnskudd, kontanter og lignende			
Bankinnskudd, kontanter o.l.		1 789	2 269
Sum bankinnskudd, kontanter og lignende		1 789	2 269
Sum omløpsmidler		1 789	2 269
SUM EIENDELER		1 789	688 411
BALANSE - EGENKAPITAL OG GJELD			
Egenkapital			
Innskutt egenkapital			
Aksjekapital	4	45 000	45 000
Beholdning av egne aksjer	4		
Annen innskutt egenkapital		40 700	
Sum innskutt egenkapital		85 700	45 000
Opptjent egenkapital			
Annen egenkapital	5	-256 611	417 170
Sum opptjent egenkapital		-256 611	417 170



Balanse

Beløp i: NOK	Note	2024	2023
Sum egenkapital	3	-170 911	462 170
Gjeld			
Langsiktig gjeld			
Utsatt skatt	2		
Annen langsiktig gjeld			
Øvrig langsiktig gjeld		172 700	213 400
Sum annen langsiktig gjeld		172 700	213 400
Sum langsiktig gjeld		172 700	213 400
Kortsiktig gjeld			
Leverandørgjeld			594
Betalbar skatt	2		
Kortsiktig konserngjeld			12 247
Sum kortsiktig gjeld			12 841
Sum gjeld		172 700	226 241
SUM EGENKAPITAL OG GJELD		1 789	688 411



Brønnøysundregistrene

ÅRSREGNSKAP FOR REGNSKAPSÅRET 2024 - GENERELL INFORMASJON

Journalnummer: 2025 580280

Enheten

Organisasjonsnummer: 918 529 330
Organisasjonsform: Aksjeselskap
Foretaksnavn: OTL HOLDING AS
Forretningsadresse: Kveldssolvegen 215
6057 ELLINGSØY

Regnskapsår

Årsregnskapets periode: 01.01.2024 - 31.12.2024

Konsern

Morselskap i konsern: Nei

Regnskapsregler

Regler for små foretak benyttet: Ja
Benyttet ved utarbeidelsen av
årsregnskapet til selskapet: Regnskapslovens alminnelige regler

Årsregnskapet fastsatt av kompetent organ

Bekreftet av representant for selskapet: Hans-Peter Bjørnevik Sperre
Dato for fastsettelse av årsregnskapet: 24.06.2025

Revisjon

Selskapet har besluttet at årsregnskapet
ikke skal revideres: Ja
Årsregnskapet er utarbeidet av ekstern
autorisert regnskapsfører: Ja

Grunnlag for avgivelse

År 2024: Årsregnskap er elektronisk innlevert.
År 2023: Tall er hentet fra elektronisk innlevert årsregnskap fra 2024.

Det er ikke krav til at årsregnskapet m.v. som sendes til Regnskapsregisteret er undertegnet. Kontrollen på at dette er utført ligger hos revisor/enhetens øverste organ. Sikkerheten ivaretas ved at innsender har rolle/rettighet for innsending av årsregnskapet via Altinn, og ved at det bekreftes at årsregnskapet er fastsatt av kompetent organ.

Brønnøysundregistrene, 26.06.2025



Organisasjonsnr: 918 529 330
OTL HOLDING AS

RESULTATREGNSKAP

Beløp i: NOK	Note	2024	2023
RESULTATREGNSKAP			
Kostnader			
Lønnskostnad	1		
Annen driftskostnad	1	480	19 203
Sum kostnader		480	19 203
Driftsresultat		-480	-19 203
Finansinntekter og finanskostnader			
Annen finansinntekt		12 841	
Sum finansinntekter		12 841	
Nedskrivning av andre finansielle anleggsmidler		661 770	
Annen rentekostnad			1 196
Sum finanskostnader		661 770	1 196
Netto finans		-648 929	-1 196
Resultat før skattekostnad		-649 409	-20 398
Skattekostnad på resultat	2	24 372	-4 488
Årsresultat	3	-673 781	-15 910
Årsresultat etter minoritetsinteresser		-673 781	-15 911
Totalresultat		-673 781	-15 911
Overføringer og disponeringer			
Avsatt til annen egenkapital			-15 910
Overført fra annen egenkapital		-673 781	
Sum overføringer og disponeringer		-673 781	-15 910



Organisasjonsnr: 918 529 330
OTL HOLDING AS

BALANSE

Beløp i: NOK **Note** **2024** **2023**

BALANSE - EIENDELER

Anleggsmidler			
Immaterielle eiendeler			
Utsatt skattefordel	2		24 372
Sum immaterielle eiendeler			24 372
Finansielle anleggsmidler			
Investering i datterselskap			661 770
Sum finansielle anleggsmidler			661 770
Sum anleggsmidler		0	686 142
Omløpsmidler			
Varer			
Bankinnskudd, kontanter og lignende			
Bankinnskudd, kontanter o. l.		1 789	2 269
Sum bankinnskudd, kontanter og lignende		1 789	2 269
Sum omløpsmidler		1 789	2 269
SUM EIENDELER		1 789	688 411

BALANSE - EGENKAPITAL OG GJELD

Egenkapital			
Innskutt egenkapital			
Aksjekapital	4	45 000	45 000
Beholdning av egne aksjer	4		
Annen innskutt egenkapital		40 700	
Sum innskutt egenkapital		85 700	45 000
Opptjent egenkapital			
Annen egenkapital	5	-256 611	417 170
Sum opptjent egenkapital		-256 611	417 170
Sum egenkapital	3	-170 911	462 170
Gjeld			
Langsiktig gjeld			
Utsatt skatt	2		
Annen langsiktig gjeld			
Øvrig langsiktig gjeld		172 700	213 400



Sum annen langsiktig gjeld	172 700	213 400
Sum langsiktig gjeld	172 700	213 400
Kortsiktig gjeld		
Leverandørgjeld		594
Betalbar skatt	2	
Kortsiktig konserngjeld		12 247
Sum kortsiktig gjeld		12 841
Sum gjeld	172 700	226 241
SUM EGENKAPITAL OG GJELD	1 789	688 411



Organisasjonsnr: 918 529 330
OTL HOLDING AS

NOTEOPPLYSNINGER - SELSKAP - alle poster oppgitt i hele tall

Note

1

Antall årsverk i regnskapsåret
0.00

Sum Beløp

Balanseført verdi 31.12. Varige driftsmidler Immaterielle eiend.

Konsernregnskap

Morselskapet sitt navn

Forretningskontor for morselskapet

Begrunnelse for at datterselskap er utelatt fra konsolideringen

Samlet beløp - tilknyttet selskap Årets Fjorårets

Samlet beløp - foretak i samme konsern Årets Fjorårets

Samlet beløp - foretak i samme konsern Årets Fjorårets

Samlet beløp - felles kontrollert virksomhet Årets Fjorårets

Pantstillelse Beløp

Beholdning av egne aksjer Antall Pålydende Andel av aksjek.



Årsregnskap 2024 OTL Holding AS

**Resultatregnskap
Balanse
Noter til regnskapet**

Org.nr.: 918 529 330



 BankID Signing
Hans-Peter Bjørnevik Sperre
2025-06-24
 BankID Signing
HARALD BRUSTAD GREIFF
2025-06-24

Resultatregnskap

OTL Holding AS

Driftsinntekter og driftskostnader	Note	2024	2023
Annen driftskostnad	1	480	19 203
Sum driftskostnader		480	19 203
Driftsresultat		-480	-19 203
Finansinntekter og finanskostnader			
Annen finansinntekt		12 841	0
Nedskrivning av andre finansielle anleggsmidler		661 770	0
Rentekostnad til tilknyttet selskap		0	1 196
Resultat av finansposter		-648 929	-1 196
Resultat før skattekostnad		-649 409	-20 398
Skattekostnad på resultat	2	24 372	-4 488
Årsresultat	3	-673 781	-15 910
Overføringer			
Avsatt til annen egenkapital		0	-15 910
Overført fra annen egenkapital		673 781	0
Sum overføringer		-673 781	-15 910



Balanse

OTL Holding AS

Eiendeler	Note	2024	2023
Anleggsmidler			
Immaterielle eiendeler			
Utsatt skattefordel	2	0	24 372
Sum immaterielle eiendeler		<u>0</u>	<u>24 372</u>
Varige driftsmidler			
Finansielle anleggsmidler			
Investeringer i datterselskap		0	661 770
Sum finansielle anleggsmidler		<u>0</u>	<u>661 770</u>
Sum anleggsmidler		<u>0</u>	<u>686 142</u>
Omløpsmidler			
Bankinnskudd, kontanter o.l.		1 789	2 269
Sum omløpsmidler		<u>1 789</u>	<u>2 269</u>
Sum eiendeler		<u>1 789</u>	<u>688 411</u>



Balanse

OTL Holding AS

Egenkapital og gjeld	Note	2024	2023
Egenkapital			
Innskutt egenkapital			
Aksjekapital	4	45 000	45 000
Annen innskutt egenkapital		40 700	0
Sum innskutt egenkapital		85 700	45 000
Opptjent egenkapital			
Annen egenkapital	5	-256 611	417 170
Sum opptjent egenkapital		-256 611	417 170
Sum egenkapital	3	-170 911	462 170
Gjeld			
Annen langsiktig gjeld			
Øvrig langsiktig gjeld		172 700	213 400
Sum annen langsiktig gjeld		172 700	213 400
Kortsiktig gjeld			
Leverandørgjeld		0	594
Konserngjeld		0	12 247
Sum kortsiktig gjeld		0	12 841
Sum gjeld		172 700	226 241
Sum egenkapital og gjeld		1 789	688 411

20.06.2025
Styret i OTL Holding AS

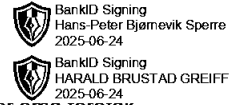
HARALD BRUSTAD GREIFF
styreleder

Hans-Peter Bjørnevik Sperre
styremedlem



Regnskapsprinsipper

Årsregnskapet er satt opp i samsvar med regnskapsloven og NRS 8 - God regnskapsskikk for små foretak.



Valuta

Pengeposter i utenlandsk valuta vurderes iht. kursen ved regnskapsårets slutt.

Skatt

Skattekostnaden i resultatregnskapet omfatter både periodens betalbare skatt og endring i utsatt skatt. Utsatt skatt er beregnet med 22 % på grunnlag av de midlertidige forskjeller som eksisterer mellom regnskapsmessige og skattemessige verdier, samt ligningsmessig underskudd til fremføring ved utgangen av regnskapsåret. Skatteøkende og skattereduserende midlertidige forskjeller som reverserer eller kan reverseres i samme periode er utlignet og nettoført.

Klassifisering og vurdering av omløpsmidler

Omløpsmidler og kortsiktig gjeld omfatter normalt poster som forfaller til betaling innen ett år etter balansedagen, samt poster som knytter seg til varekretsløpet. Omløpsmidler vurderes til laveste verdi av anskaffelseskost og virkelig verdi.

Note 1 Lønnskostnader

OTL Holding AS har ikke hatt lønns- eller personalkostnader i 2024 og det foreligger heller ingen slike forpliktelser.

Note 2 Skatt

Årets skattekostnad	2024	2023
Resultatført skatt på ordinært resultat:		
Betalbar skatt	0	0
Endring i utsatt skattefordel	24 372	-4 488
Skattekostnad ordinært resultat	24 372	-4 488
Skattepliktig inntekt:		
Resultat før skatt	-649 409	-20 398
Permanente forskjeller	661 770	0
Anvendelse av fremførbart underskudd	-12 361	0
Skattepliktig inntekt	0	-20 398
Betalbar skatt i balansen:		
Betalbar skatt på årets resultat	0	0
Sum betalbar skatt i balansen	0	0


Skatteeffekten av midlertidige forskjeller og underskudd til fremføring som har gitt opphav til utsatt skatt og utsatte skattefordeler, spesifisert på typer av midlertidige forskjeller


	2024	2023	Endring
Akkumulert fremførbart underskudd	-57 722	-110 783	-53 061
Inngår ikke i beregningen av utsatt skatt	57 722	0	-57 722
Grunnlag for utsatt skattefordel	0	-110 783	-110 783
Utsatt skattefordel (22 %)	0	-24 372	-24 372

I henhold til God regnskapsskikk for små foretak balanseføres ikke utsatt skattefordel.



Note 3 Egenkapital

 BankID Signing
Hans-Peter Bjørnevik Sperre
2025-06-24

 BankID Signing
HARALD BRUSTAD GREIFF
2025-06-24

	Aksjekapital	Annen Innskutt egenkapital	Annen egenkapital	Sum egenkapital
Pr. 31.12.2023	45 000	0	417 170	462 170
Årets resultat			-673 781	-673 781
Gjeldsettergivelse		40 700		40 700
Pr 31.12.2024	45 000	40 700	-256 611	-170 911

Note 4 Aksjonærer

Aksjekapitalen i OTL Holding AS pr. 31.12 består av:

	Antall	Pålydende	Bokført
Ordinære aksjer	450 000	0,1	45 000
Sum	450 000		45 000

Eierstruktur

De største aksjonærene i % pr. 31.12 var:

	Ordinære	Eierandel	Stemmeandel
HARALD BRUSTAD GREIFF	225 000	50,0	50,0
HPBS HOLDING AS	225 000	50,0	50,0
Totalt antall aksjer	450 000	100,0	100,0

Aksjer eiet av medlemmer i styret og daglig leder:

Navn	Verv	Ordinære
HARALD BRUSTAD GREIFF	styreleder	225 000
Totalt antall aksjer		225 000

Note 5 Fortsatt drift

Resultatet for 2024 viser et underskudd på kr. -673 781 etter skatt, mot kr. -15 910 i 2023 grunnet nedskrivning av selskapets investering i Biaton AS. Som følge av dette er selskapets egenkapital tapt og styret er klar over sin handleplikt.

Selskapet tilføres nødvendig likviditet fra eierne og medfører ingen risiko for eksterne leverandører/kreditorer.

Årsregnskapet er avlagt under forutsetningen om fortsatt drift.