



ÅRSREGNSKAPET FOR REGNSKAPSÅRET 2020 - GENERELL INFORMASJON

Enheten

Organisasjonsnummer: 990 027 455
Organisasjonsform: Aksjeselskap
Foretaksnavn: UNIQON HOLDING AS
Forretningsadresse: Hornelandsvegen 192
5412 STORD

Regnskapsår

Årsregnskapets periode: 01.01.2020 - 31.12.2020

Konsern

Mørselskap i konsern: Ja
Konsernregnskap lagt ved: Ja

Regnskapsregler

Regler for små foretak benyttet: Nei
Benyttet ved utarbeidelsen av årsregnskapet til selskapet: Regnskapslovens alminnelige regler
Benyttet ved utarbeidelsen av årsregnskapet til konsernet: Regnskapslovens alminnelige regler

Årsregnskapet fastsatt av kompetent organ

Bekreftet av representant for selskapet: Kjell Lyder Risnes
Dato for fastsettelse av årsregnskapet: 18.11.2021

Grunnlag for avgivelse

År 2020: Årsregnskapet er elektronisk innlevert
År 2019: Tall er hentet fra elektronisk innlevert årsregnskap fra 2020

Det er ikke krav til at årsregnskapet m.v. som sendes til Regnskapsregisteret er undertegnet. Kontrollen på at dette er utført ligger hos revisor/enhetens øverste organ. Sikkerheten ivaretas ved at innsender har rolle/rettighet for innsending av årsregnskapet via Altinn, og ved at det bekreftes at årsregnskapet er fastsatt av kompetent organ.

Brønnøysundregistrene, 03.02.2023



Resultatregnskap

| Beløp i: NOK | Note | 2020 | 2019 |
|---|------|-----------------|------------------|
| RESULTATREGNSKAP | | | |
| Inntekter | | | |
| Salgsinntekt | | 378 556 | 1 376 216 |
| Sum inntekter | | 378 556 | 1 376 216 |
| Kostnader | | | |
| Varekostnad | | 376 794 | 785 354 |
| Lønnskostnad | 6 | | |
| Annen driftskostnad | 6 | 143 059 | 501 740 |
| Sum kostnader | | 519 853 | 1 287 094 |
| Driftsresultat | | -141 297 | 89 122 |
| Finansinntekter og finanskostnader | | | |
| Inntekt på investering i datterselskap | | 405 000 | |
| Annen renteinntekt | | 31 | 57 |
| Sum finansinntekter | | 405 031 | 57 |
| Annen rentekostnad | 8 | 292 359 | 132 844 |
| Annen finanskostnad | | -88 | 15 040 |
| Sum finanskostnader | | 292 272 | 147 884 |
| Netto finans | | 112 759 | -147 827 |
| Ordinært resultat før skattekostnad | | -28 538 | -58 705 |
| Skattekostnad på ordinært resultat | 2 | -109 649 | 1 355 |
| Ordinært resultat etter skattekostnad | | 81 111 | -60 060 |
| Årsresultat | 9 | 81 111 | -60 060 |
| Årsresultat etter minoritetsinteresser | | 81 111 | -60 060 |
| Totalresultat | | 81 111 | -60 060 |
| Overføringer og disponeringer | | | |
| Avsatt til annen egenkapital | | 81 111 | |



Resultatregnskap

| Beløp i: NOK | Note | 2020 | 2019 |
|--|-------------|---------------|----------------|
| Overført fra annen egenkapital | | | -60 060 |
| Sum overføringer og disponeringer | | 81 111 | -60 060 |



Balanse

| Beløp i: NOK | Note | 2020 | 2019 |
|--|------|-------------------|------------------|
| BALANSE - EIENDELER | | | |
| Anleggsmidler | | | |
| Immaterielle eiendeler | | | |
| Utsatt skattefordel | | 109 649 | |
| Sum immaterielle eiendeler | | 109 649 | |
| Finansielle anleggsmidler | | | |
| Investering i datterselskap | 4 | 6 119 569 | 5 484 568 |
| Lån til foretak i samme konsern | | 7 235 453 | 1 476 513 |
| Sum finansielle anleggsmidler | | 13 355 022 | 6 961 081 |
| Sum anleggsmidler | | 13 464 671 | 6 961 081 |
| Omløpsmidler | | | |
| Varer | | | |
| Sum varer | 7, 8 | 2 080 000 | 2 456 606 |
| Fordringer | | | |
| Kundefordringer | 1 | 256 034 | 92 795 |
| Andre kortsiktige fordringer | 1 | 463 699 | 13 608 |
| Sum fordringer | | 719 732 | 106 403 |
| Bankinnskudd, kontanter og lignende | | | |
| Bankinnskudd, kontanter o.l. | 5 | 839 435 | 15 577 |
| Sum bankinnskudd, kontanter og lignende | | 839 435 | 15 577 |
| Sum omløpsmidler | | 3 639 167 | 2 578 585 |
| SUM EIENDELER | | 17 103 837 | 9 539 666 |
| BALANSE - EGENKAPITAL OG GJELD | | | |
| Egenkapital | | | |
| Innskutt egenkapital | | | |
| Aksjekapital | 3 | 100 000 | 100 000 |



Balanse

| Beløp i: NOK | Note | 2020 | 2019 |
|-----------------------------------|------|-------------------|------------------|
| Sum innskutt egenkapital | | 100 000 | 100 000 |
| Opptjent egenkapital | | | |
| Annen egenkapital | | 1 810 262 | 1 729 151 |
| Sum opptjent egenkapital | | 1 810 262 | 1 729 151 |
| Sum egenkapital | | 1 910 262 | 1 829 151 |
| Gjeld | | | |
| Langsiktig gjeld | | | |
| Utsatt skatt | 2 | | |
| Annen langsiktig gjeld | | | |
| Gjeld til kredittinstitusjoner | 8 | 2 000 000 | 2 000 000 |
| Øvrig langsiktig gjeld | 8 | 7 461 330 | 4 904 091 |
| Sum annen langsiktig gjeld | | 9 461 330 | 6 904 091 |
| Sum langsiktig gjeld | | 9 461 330 | 6 904 091 |
| Kortsiktig gjeld | | | |
| Betalbar skatt | | | 2 086 |
| Skyldig offentlige avgifter | | 56 506 | 7 753 |
| Utbytte | 4 | | |
| Annen kortsiktig gjeld | | 5 675 740 | 796 586 |
| Sum kortsiktig gjeld | | 5 732 246 | 806 425 |
| Sum gjeld | | 15 193 576 | 7 710 515 |
| SUM EGENKAPITAL OG GJELD | | 17 103 837 | 9 539 666 |



Konsernets resultatregnskap

| Beløp i: NOK | Note | 2020 | 2019 |
|---|------|--------------------|-------------------|
| RESULTATREGNSKAP | | | |
| Inntekter | | | |
| Salgsinntekt | | 120 124 996 | 75 345 953 |
| Annen driftsinntekt | | 860 480 | 903 324 |
| Sum inntekter | 2 | 120 985 476 | 76 249 278 |
| Kostnader | | | |
| Varekostnad | | 31 622 155 | 6 580 161 |
| Lønnskostnad | 3 | 66 237 587 | 58 108 519 |
| Avskrivning av driftsmidler og immaterielle eiendeler | 6 | 1 954 829 | 1 206 264 |
| Annen driftskostnad | 3 | 17 660 486 | 14 522 808 |
| Sum kostnader | | 117 475 057 | 80 417 753 |
| Driftsresultat | | 3 510 419 | -4 168 475 |
| Finansinntekter og finanskostnader | | | |
| Inntekt på investering i datterselskap | 4 | | |
| Annen renteinntekt | 4 | 217 339 | 262 786 |
| Annen finansinntekt | 4 | 47 783 | 33 233 |
| Sum finansinntekter | | 265 122 | 296 018 |
| Annen rentekostnad | 4 | 3 081 081 | 2 965 853 |
| Annen finanskostnad | 4 | 379 219 | 71 117 |
| Sum finanskostnader | | 3 460 300 | 3 036 970 |
| Netto finans | | -3 195 178 | -2 740 952 |
| Ordinært resultat før skattekostnad | | 315 241 | -6 909 427 |
| Skattekostnad på ordinært resultat | 5 | 487 396 | 114 254 |
| Ordinært resultat etter skattekostnad | | -172 156 | -7 023 681 |
| Årsresultat | 14 | -172 156 | -7 023 681 |
| Minoritetsinteresser | | -26 711 | -2 494 309 |
| Årsresultat etter minoritetsinteresser | | -145 445 | -4 529 372 |



Konsernets resultatregnskap

| Beløp i: NOK | Note | 2020 | 2019 |
|---------------------|-------------|-------------|-------------|
| Totalresultat | | -145 445 | -4 529 372 |



Konsernets balanse

| Beløp i: NOK | Note | 2020 | 2019 |
|--|--------|-------------------|-------------------|
| BALANSE - EIENDELER | | | |
| Anleggsmidler | | | |
| Immaterielle eiendeler | | | |
| Forskning og utvikling | 6 | 141 989 | 257 595 |
| Utsatt skattefordel | 5 | | |
| Goodwill | 6 | 236 174 | |
| Sum immaterielle eiendeler | | 378 163 | 257 595 |
| Varige driftsmidler | | | |
| Tomter, bygninger o.a. fast eiendom | 6, 10 | 23 767 634 | 9 024 481 |
| Maskiner og anlegg | 6, 10 | 18 857 321 | 8 212 342 |
| Driftsløsøre, inventar o.a. utstyr | 6, 10 | 2 864 965 | 2 829 363 |
| Sum varige driftsmidler | | 45 489 920 | 20 066 186 |
| Finansielle anleggsmidler | | | |
| Investering i datterselskap | 7 | | |
| Lån til foretak i samme konsern | 9, 10 | | |
| Andre langsiktige fordringer | 10 | 447 390 | 698 211 |
| Sum finansielle anleggsmidler | | 447 390 | 698 211 |
| Sum anleggsmidler | | 46 315 473 | 21 021 992 |
| Omløpsmidler | | | |
| Varer | | | |
| Sum varer | 10, 11 | 18 443 244 | 15 939 998 |
| Fordringer | | | |
| Kundefordringer | 10 | 16 171 868 | 5 526 332 |
| Andre kortsiktige fordringer | 9 | 4 735 117 | 2 178 323 |
| Sum fordringer | | 20 906 986 | 7 704 655 |
| Bankinnskudd, kontanter og lignende | | | |
| Bankinnskudd, kontanter o.l. | 12 | 16 818 664 | 8 682 772 |
| Sum bankinnskudd, kontanter og lignende | | 16 818 664 | 8 682 772 |
| Sum omløpsmidler | | 56 168 894 | 32 327 424 |



Konsernets balanse

| Beløp i: NOK | Note | 2020 | 2019 |
|--|------|--------------------|--------------------|
| SUM EIENDELER | | 102 484 368 | 53 349 416 |
| BALANSE - EGENKAPITAL OG GJELD | | | |
| Egenkapital | | | |
| Innskutt egenkapital | | | |
| Aksjekapital | 13 | 100 000 | 100 000 |
| Sum innskutt egenkapital | | 100 000 | 100 000 |
| Opptjent egenkapital | | | |
| Udekket tap | | 18 271 569 | 18 275 355 |
| Minoritetsinteresser | | -1 946 171 | -2 861 318 |
| Sum opptjent egenkapital | | -20 217 740 | -21 136 673 |
| Sum egenkapital | 14 | -20 117 740 | -21 036 673 |
| Gjeld | | | |
| Langsiktig gjeld | | | |
| Utsatt skatt | 5 | 777 051 | 57 412 |
| Sum avsetninger for forpliktelser | | 777 051 | 57 412 |
| Annen langsiktig gjeld | | | |
| Gjeld til kredittinstitusjoner | 10 | 32 178 032 | 20 473 869 |
| Øvrig langsiktig gjeld | 9 | 36 003 844 | 29 353 831 |
| Sum annen langsiktig gjeld | | 68 181 875 | 49 827 700 |
| Sum langsiktig gjeld | | 68 958 926 | 49 885 112 |
| Kortsiktig gjeld | | | |
| Gjeld til kredittinstitusjoner | 10 | 17 513 333 | 2 299 535 |
| Leverandørgjeld | | 6 654 237 | 3 268 343 |
| Betalbar skatt | 5 | 292 032 | 77 304 |
| Skyldig offentlige avgifter | | 12 528 663 | 9 075 327 |
| Annen kortsiktig gjeld | | 16 654 916 | 9 780 468 |
| Sum kortsiktig gjeld | | 53 643 181 | 24 500 977 |
| Sum gjeld | | 122 602 107 | 74 386 089 |



Konsernets balanse

| Beløp i: NOK | Note | 2020 | 2019 |
|---------------------------------|-------------|--------------------|-------------------|
| SUM EGENKAPITAL OG GJELD | | 102 484 368 | 53 349 416 |



RSM Norge AS

Kanalveien 105 B, 5068 Bergen
Postboks 63, Kristianborg, 5822 Bergen
Org.nr: 982 316 588 MVA

T +47 55 55 77 77
F +47 55 55 77 70

www.rsmnorge.no

Til generalforsamlingen i Uniqon Holding AS

Uavhengig revisors beretning

Uttalelse om revisjonen av årsregnskapet

Konklusjon

Vi har revidert Uniqon Holding AS' årsregnskap som viser et overskudd i selskapsregnskapet på kr 81 111 og et underskudd i konsernregnskapet på kr 172 156. Årsregnskapet består av:

- selskapsregnskapet, som består av balanse per 31. desember 2020, resultatregnskap og kontantstrømpoppstilling for regnskapsåret avsluttet per denne datoen og noter til årsregnskapet, herunder et sammendrag av viktige regnskapsprinsipper, og
- konsernregnskapet, som består av balanse per 31. desember 2020, resultatregnskap og kontantstrømpoppstilling for regnskapsåret avsluttet per denne datoen og noter til årsregnskapet, herunder et sammendrag av viktige regnskapsprinsipper.

Etter vår mening:

- er årsregnskapet avgitt i samsvar med lov og forskrifter
- gir det medfølgende selskapsregnskapet et rettviseende bilde av den finansielle stillingen til Uniqon Holding AS per 31. desember 2020 og av selskapets resultater og kontantstrømmer for regnskapsåret som ble avsluttet per denne datoen i samsvar med regnskapslovens regler og god regnskapsskikk i Norge.
- gir det medfølgende konsernregnskapet et rettviseende bilde av den finansielle stillingen til konsernet Uniqon Holding AS per 31. desember 2020 og av konsernets resultater og kontantstrømmer for regnskapsåret som ble avsluttet per denne datoen i samsvar med regnskapslovens regler og god regnskapsskikk i Norge.

Grunnlag for konklusjonen

Vi har gjennomført revisjonen i samsvar med lov, forskrift og god revisjonsskikk i Norge, herunder de internasjonale revisjonsstandardene International Standards on Auditing (ISA-ene). Våre oppgaver og plikter i henhold til disse standardene er beskrevet i Revisors oppgaver og plikter ved revisjon av årsregnskapet. Vi er uavhengige av selskapet og konsernet slik det kreves i lov og forskrift, og har overholdt våre øvrige etiske forpliktelser i samsvar med disse kravene. Etter vår oppfatning er innhentet revisjonsbevis tilstrekkelig og hensiktsmessig som grunnlag for vår konklusjon.

Andre forhold

Selskapets årsregnskap er avlagt etter utløpet av lovens frist for avleggelse av årsregnskap.

Øvrig informasjon

Ledelsen er ansvarlig for øvrig informasjon. Øvrig informasjon omfatter informasjon i årsrapporten bortsett fra årsregnskapet og den tilhørende revisjonsberetningen.

Vår uttalelse om revisjonen av årsregnskapet dekker ikke øvrig informasjon, og vi attesterer ikke den øvrige informasjonen.

THE POWER OF BEING UNDERSTOOD
AUDIT | TAX | CONSULTING

RSM Norge AS is a member of the RSM network and trades as RSM. RSM is the trading name used by the members of the RSM network. Each member of the RSM network is an independent accounting and consulting firm which practices in its own right. The RSM network is not itself a separate legal entity in any jurisdiction.

RSM Norge AS er medlem av/ is a member of Den norske Revisorforening.



Revisors beretning 2020 for Uniqon Holding AS



I forbindelse med revisjonen av årsregnskapet er det vår oppgave å lese øvrig informasjon med det formål å vurdere hvorvidt det foreligger vesentlig inkonsistens mellom øvrig informasjon og årsregnskapet, kunnskap vi har opparbeidet oss under revisjonen, eller hvorvidt den tilsynelatende inneholder vesentlig feilinformasjon.

Dersom vi konkluderer med at den øvrige informasjonen inneholder vesentlig feilinformasjon er vi pålagt å rapportere det. Vi har ingenting å rapportere i så henseende.

Styrets ansvar for årsregnskapet

Styret (ledelsen) er ansvarlig for å utarbeide årsregnskapet i samsvar med lov og forskrifter, herunder for at det gir et rettvisende bilde i samsvar med regnskapslovens regler og god regnskapsskikk i Norge. Ledelsen er også ansvarlig for slik intern kontroll som den finner nødvendig for å kunne utarbeide et årsregnskap som ikke inneholder vesentlig feilinformasjon, verken som følge av misligheter eller utilsiktede feil.

Ved utarbeidelsen av årsregnskapet er ledelsen ansvarlig for å ta standpunkt til selskapets og konsernets evne til fortsatt drift, og på tilbørlig måte å opplyse om forhold av betydning for fortsatt drift. Forutsetningen om fortsatt drift skal legges til grunn for årsregnskapet så lenge det ikke er sannsynlig at virksomheten vil bli avvirket.

Revisors oppgaver og plikter ved revisjonen av årsregnskapet

Vårt mål med revisjonen er å oppnå betryggende sikkerhet for at årsregnskapet som helhet ikke inneholder vesentlig feilinformasjon, verken som følge av misligheter eller utilsiktede feil, og å avgi en revisjonsberetning som inneholder vår konklusjon. Betryggende sikkerhet er en høy grad av sikkerhet, men ingen garanti for at en revisjon utført i samsvar med lov, forskrift og god revisjonsskikk i Norge, herunder ISA-ene, alltid vil avdekke vesentlig feilinformasjon som eksisterer. Feilinformasjon kan oppstå som følge av misligheter eller utilsiktede feil. Feilinformasjon blir vurdert som vesentlig dersom den enkeltvis eller samlet med rimelighet kan forventes å påvirke økonomiske beslutninger som brukerne foretar basert på årsregnskapet.

For videre beskrivelse av revisors oppgaver og plikter vises det til:
<https://revisorforeningen.no/revisjonsberetninger>

Uttalelse om andre lovmessige krav


Konklusjon om årsberetningen

Basert på vår revisjon av årsregnskapet som beskrevet ovenfor, mener vi at opplysningene i årsberetningen om årsregnskapet, forutsetningen om fortsatt drift og forslaget til resultatdisponering er konsistente med årsregnskapet og i samsvar med lov og forskrifter.

Konklusjon om registrering og dokumentasjon

Basert på vår revisjon av årsregnskapet som beskrevet ovenfor, og kontrollhandlinger vi har funnet nødvendig i henhold til internasjonal standard for attestasjonsoppdrag (ISAE) 3000 «Attestasjonsoppdrag som ikke er revisjon eller forenklet revisorkontroll av historisk finansiell informasjon», mener vi at ledelsen har oppfylt sin plikt til å sørge for ordentlig og oversiktlig registrering og dokumentasjon av selskapets regnskapsopplysninger i samsvar med lov og god bokføringskikk i Norge.

Bergen, 18. november 2021
RSM Norge AS


Alexander Lambach
Statsautorisert revisor



Årsregnskap 2020 Uniqon Holding AS

Innhold:
Årsberetning
Resultatregnskap mor / konsern
Balanse mor / konsern
Kontantstrøm mor / konsern
Noter mor / konsern

Org.nr.: 990 027 455



Uniqon Holding AS

ÅRSBERETNING 2020

Virksomhetens art og hvor den driver

Uniqon Holding AS er morselskap i konsern hjemmehørende på Stord. Konsernet er engasjert i bemanningsbransjen, produksjon av verneutstyr til helsesektoren og industrien, utleie av eiendom, investeringselskap og drift av tannlegekontor samt utleie av hytter og båter i turistnæringen. Morselskapet er et holdingselskap som også driver med kjøp og salg av båter. Smil Tannhelsesenter driver tannlegedriften. Uniqon AS, Techmaris og Uniqon Danmark AS driver med bemanningsutleie. Uniqon Finans AS og Medtech Invest AS investerer i andre selskap, og Medtech Invest AS og Uniqon Holding AS har kontrollerende eierskap i Asap Norway AS som produserer utstyr til helsesektoren. Utleie av eiendom skjer både i Uniqon AS, Uniqon Eiendom AS og Bømlø Fishing Adventure AS. For Uniqon AS er aktiviteten over hele landet, mens for Asap Norway AS produseres det ved fabrikken i Skien men salg til helseforetak i Norge. Øvrig virksomhet foregår i Sunnhordlandsregionen. Forretningskontoret er på Heiane i Stord kommune.

Rettsvisende oversikt over utvikling og resultat

Styret mener at årsregnskapet gir et rettsvisende bilde av selskapets eiendeler og gjeld, finansielle stilling og resultat. Etter styrets oppfatning gir det framlagte resultatregnskapet og balanse med tilhørende noter et riktig uttrykk for regnskapet og resultatet for 2020.

Finansiell risiko

Konsernet er langsiktig finansiert. Selskapene har tilgang på risikovillig kapital fra investorer og banken stiller med lån. I det korte har ikke rentekostnadene noen innvirkning på resultatene, men om rente skulle stige på lengre sikt vil de kunne slå ut på resultatet og medføre noe lavere resultater.

Forsknings- og utviklingsaktiviteter

Selskapet har noen utviklingsaktiviteter knyttet til nyutvikling og patentering av åndedrettsvern.

Selskapets økonomi og stilling

Selskapet hadde et overskudd med kr 81 111 mot kr 60 060 i underskudd i 2019. For konsernet var driftsinntektene kr 120 985 476 og årsresultatet viser et underskudd med kr 172 156 mot et underskudd med kr 7 023 681 i 2019. Minoritetens andel av underskuddet utgjør kr 26 711. Totalkapitalen utgjør kr 102 484 368. Egenkapitalen utgjør – 20 117 740. Etter styrets vurdering er selskapets egenkapital positiv da det foreligger merverdier i konsernets eiendeler knyttet til ASAP Norway AS i størrelsesorden 35-40 millioner.

Likviditetsbeholdningen var ved årsskiftet kr 16 818 664 bestående av bankinnskudd. Styret anser likviditeten for å være god.

Fortsatt drift

Årsregnskapet for 2020 er satt opp under forutsetning av fortsatt drift. Det bekreftes herved at forutsetningen for fortsatt drift er til stede. Covid-19 pandemien har ikke hatt vesentlig påvirkning på selskapets drift i 2020.

Arbeidsmiljø

Sykefraværet i selskapet var på totalt 746 dager i 2020, noe som utgjorde 2,3 % av total arbeidstid. Styret anser dette som tilfredsstillende, men vil fortsette arbeidet med å redusere antall sykedager.



Det har ikke forekommet eller blitt rapportert alvorlige arbeidsuhell eller ulykker i løpet av året, som har resultert i store materielle skader eller personskader.

Arbeidsmiljøet betraktes som godt, og det iverksettes løpende tiltak for forbedringer.

Likestilling

Konsernet har pr utgangen av året 139 ansatte, av disse er 14 kvinner (10 %). Kvinneandelen i administrative stillinger utgjør 4 ansatte, mens andelen av kvinner i lederstillinger utgjør 1 ansatt.

Selskapet arbeider aktivt, målrettet og planmessig for likestilling innenfor virksomheten. Ved rekruttering, både internt og eksternt prioriteres personlige kvalifikasjoner fremfor kjønn. Det underrepresenterte kjønn vil i større grad bli oppfordret til å søke. På denne måten vil selskapet forsøke å øke kvinneandelen i de stillingskategorier hvor denne er særskilt lav.

Tiltak for å hindre diskriminering mv.

Bedriften arbeider aktivt for å fremme likestilling, sikre like muligheter og rettigheter og hindre diskriminering på grunn av etnisitet, nasjonal opprinnelse, avstamning, hudfarge, språk, religion og livssyn. For å bidra til dette, har bedriften blant annet etablert rutiner for rekruttering, hvor søkere fra underrepresenterte grupper oppfordres til å søke. Det er også foretatt en gjennomgang av kriteriene for karriereutvikling og lederstillinger i bedriften.

Ytre miljø

Selskapets virksomhet er ikke regulert av konsesjoner eller pålegg. Bedriften forurensar ikke det ytre miljø.


Redegjørelse for årsregnskapet og resultatdisponering

Etter styrets oppfatning gir fremlagt resultatregnskap og balanse med noter uttrykk for virksomhetens resultat for 2020 og økonomiske stilling ved årsskiftet.

Det er ikke inntrådt forhold etter regnskapsårets slutt som er av betydning for bedømmelsen av regnskapet.

Virksomheten har for 2020 hatt et overskudd på kr 81 111, som foreslåes overført til annen egenkapital:

Stord 8. november 2021



Kjell Lyder Risnes
styrets leder/daglig leder



| RESULTATREGNSKAP - MOR/KONSERN | | | | | |
|--|--------------------|--|-----------|--------------------|-------------------|
| UNIQON HOLDING AS | | | | | |
| 2020 | Morselskap 2019 | | Note | Konsern 2020 | 2019 |
| DRIFTSINTEKTER OG DRIFTSKOSTNADER | | | | | |
| 378 556 | 1 376 216 | Salgsinntekt | | 120 124 996 | 75 345 953 |
| 0 | 0 | Annen driftsinntekt | | 860 480 | 903 324 |
| 378 556 | 1 376 216 | Sum driftsinntekter | 2 | 120 985 476 | 76 249 278 |
| VAREKOSTNAD | | | | | |
| 376 794 | 785 354 | Lønnskostnad | 3 | 66 237 587 | 58 108 519 |
| 0 | 0 | Avskrivning av driftsmidler og immaterielle ei | 6 | 1 954 829 | 1 206 264 |
| 143 059 | 501 740 | Annen driftskostnad | 3 | 17 660 486 | 14 522 808 |
| 519 853 | 1 287 094 | Sum driftskostnader | | 117 475 057 | 80 417 753 |
| -141 297 | 89 122 | Driftsresultat | | 3 510 419 | -4 168 475 |
| FINANSINTEKTER OG FINANSKOSTNADER | | | | | |
| 405 000 | 0 | Inntekt på investering i datterselskap | 4 | 0 | 0 |
| 31 | 57 | Annen renteinntekt | 4 | 217 339 | 262 786 |
| 0 | 0 | Annen finansinntekt | 4 | 47 783 | 33 233 |
| 292 359 | 132 844 | Annen rentekostnad | 4 | 3 081 081 | 2 965 853 |
| -88 | 15 040 | Annen finanskostnad | 4 | 379 219 | 71 117 |
| 112 759 | -147 827 | Resultat av finansposter | | -3 195 178 | -2 740 952 |
| -28 538 | -58 705 | Ordinært resultat før skattekostnad | | 315 241 | -6 909 427 |
| -109 649 | 1 355 | Skattekostnad på ordinært resultat | 5 | 487 396 | 114 254 |
| 81 111 | -60 060 | Ordinært resultat | | -172 156 | -7 023 681 |
| EKSTRAORDINÆRE INNTEKTER OG KOSTNADER | | | | | |
| 81 111 | -60 060 | Årsresultat | 14 | -172 156 | -7 023 681 |
| 0 | 0 | Minoritetens andel | | -26 711 | -2 494 309 |
| 81 111 | -60 060 | Majoritetens andel | | -145 445 | -4 529 372 |




| BALANSE - MOR/KONSNERN | | | | | |
|----------------------------------|--------------------|--------------------------------------|--------|--------------------|-------------------|
| UNIQON HOLDING AS | | | | | |
| 2020 | Morselskap 2019 | | Note | Konsern 2020 | 2019 |
| EIENDELER | | | | | |
| ANLEGGSMIDLER | | | | | |
| IMMATERIELLE EIENDELER | | | | | |
| 0 | 0 | Forskning og utvikling | 6 | 141 989 | 257 595 |
| 109 649 | 0 | Utsatt skattefordel | 5 | 0 | 0 |
| 0 | 0 | Goodwill | 6 | 236 174 | 0 |
| 109 649 | 0 | Sum immaterielle eiendeler | | 378 163 | 257 595 |
| VARIGE DRIFTSMIDLER | | | | | |
| 0 | 0 | Tomter, bygninger o.a. fast eiendom | 6, 10 | 23 767 634 | 9 024 481 |
| 0 | 0 | Maskiner og anlegg | 6, 10 | 18 857 321 | 8 212 342 |
| 0 | 0 | Driftsløsøre, inventar o.a. utstyr | 6, 10 | 2 864 965 | 2 829 363 |
| 0 | 0 | Sum varige driftsmidler | | 45 489 920 | 20 066 186 |
| FINANSIELLE ANLEGGSMIDLER | | | | | |
| 6 119 569 | 5 484 568 | Investeringer i datterselskap | 7 | 0 | 0 |
| 7 235 453 | 0 | Lån til foretak i samme konsern | 9, 10 | 0 | 0 |
| 0 | 0 | Andre langsiktige fordringer | 10 | 447 390 | 698 211 |
| 13 355 022 | 5 484 568 | Sum finansielle anleggsmidler | | 447 390 | 698 211 |
| 13 464 671 | 5 484 568 | Sum anleggsmidler | | 46 315 473 | 21 021 992 |
| OMLØPSMIDLER | | | | | |
| 2 080 000 | 2 456 606 | Lager av varer og annen beholdning | 10, 11 | 18 443 244 | 15 939 998 |
| FORDRINGER | | | | | |
| 256 034 | 92 795 | Kundefordringer | 10 | 16 171 868 | 5 526 332 |
| 463 699 | 1 490 121 | Andre kortsiktige fordringer | 9 | 4 735 117 | 2 178 323 |
| 719 732 | 1 582 916 | Sum fordringer | | 20 906 986 | 7 704 655 |
| 839 435 | 15 577 | Bankinnskudd, kontanter o.l. | 12 | 16 818 664 | 8 682 772 |
| 3 639 167 | 4 055 098 | Sum omløpsmidler | | 56 168 894 | 32 327 424 |
| 17 103 837 | 9 539 666 | Sum eiendeler | | 102 484 367 | 53 349 416 |



| BALANSE MOR/KONSERN | | | | |
|-----------------------------------|------------------|-----------|--------------------|--------------------|
| UNIQON HOLDING AS | | | | |
| Morselskap | | | Konsern | |
| 2020 | 2019 | Note | 2020 | 2019 |
| EGENKAPITAL OG GJELD | | | | |
| INNSKUTT EGENKAPITAL | | | | |
| 100 000 | 100 000 | 13 | 100 000 | 100 000 |
| 100 000 | 100 000 | | 100 000 | 100 000 |
| OPPTJENT EGENKAPITAL | | | | |
| 1 810 262 | 1 729 151 | | 0 | 0 |
| 0 | 0 | | -18 271 569 | -18 275 355 |
| 0 | 0 | | -1 946 171 | -2 861 318 |
| 1 810 262 | 1 729 151 | | -20 217 740 | -21 136 673 |
| 1 910 262 | 1 829 151 | 14 | -20 117 740 | -21 036 673 |
| GJELD | | | | |
| AVSETNING FOR FORPLIKTELSE | | | | |
| 0 | 0 | 5 | 777 051 | 57 412 |
| 0 | 0 | | 777 051 | 57 412 |
| ANNEN LANGSIKTIG GJELD | | | | |
| 2 000 000 | 2 000 000 | 10 | 32 178 032 | 20 473 869 |
| 7 461 330 | 4 904 091 | 9 | 36 003 844 | 29 353 831 |
| 9 461 330 | 6 904 091 | | 68 181 875 | 49 827 700 |
| KORTSIKTIG GJELD | | | | |
| 0 | 0 | 10 | 17 513 333 | 2 299 535 |
| 0 | 0 | | 6 654 237 | 3 268 343 |
| 0 | 2 086 | 5 | 292 032 | 77 304 |
| 56 506 | 7 753 | | 12 528 663 | 9 075 327 |
| 5 675 740 | 796 586 | | 16 654 916 | 9 780 468 |
| 5 732 246 | 806 425 | | 53 643 181 | 24 500 977 |
| 15 193 576 | 7 710 515 | | 122 602 107 | 74 386 089 |
| 15 193 576 | 7 710 515 | | 122 602 107 | 74 386 089 |
| Sum egenkapital og gjeld | | | | |

Stord, 08.11.2021
Styret i Uniqon Holding AS


Kjell Lyder Risnes
styreleder



Kontantstrømoppstilling

Uniqon Holding AS

| Morselskapet | | | Konsern | |
|-------------------|-----------------|--|--------------------|-------------------|
| 2020 | 2019 | | 2020 | 2019 |
| | | Likvider tilført/brukt på virksomheten: | | |
| -28 538 | -58 705 | Resultat før skatt | 315 241 | -6 909 427 |
| 0 | 0 | +/- Tap/gevinst ved salg av anleggsmidler | 0 | 0 |
| 0 | 0 | + Ordinære avskrivninger/nedskrivninger | 1 954 829 | 1 206 264 |
| 0 | 0 | "+/- Resultatandel tilknyttede selskaper | 0 | 0 |
| -2 086 | 0 | - Betalt skatt | -77 304 | 0 |
| -30 624 | -58 705 | Tilført fra årets virksomhet | 2 192 766 | -5 703 163 |
| 376 606 | 780 155 | +/- Endring i varelager | -2 503 246 | -1 282 918 |
| -163 239 | -92 795 | +/- Endring i debitorer | -10 645 536 | 1 949 152 |
| 0 | -8 261 | +/- Endring i kreditorer | 3 385 894 | 2 481 665 |
| 4 477 816 | 345 157 | +/- Endr. i andre tidsavgrensingsposter | 2 865 725 | 3 683 879 |
| 4 660 559 | 965 551 | A = Netto likviditetsendr. fra virksomhet | -4 704 397 | 1 128 615 |
| | | Likvider tilført/brukt på investeringer: | | |
| 0 | 0 | - Investeringer i varige driftsmidler | -16 705 981 | -4 481 280 |
| 0 | 0 | + Salg av varige driftsmidler (salgssum) | 0 | 0 |
| -635 001 | -315 430 | - Investering i datterselskap | -2 650 116 | 0 |
| -5 758 940 | 0 | +/- Endring i andre investeringer | 250 821 | -410 863 |
| -6 393 941 | -315 430 | B = Netto likviditetsendr. fra investering | -19 105 276 | -4 892 143 |
| | | Likvider tilført/brukt på finansiering: | | |
| 0 | 0 | Innbetalt egenkapital minoritet | 978 002 | 1 335 219 |
| 0 | -1 000 000 | Utbetaling av utbytte | 0 | -1 000 000 |
| 2 557 239 | 1 195 362 | Netto opptak av ny gjeld (korts. og langs.) | 31 431 329 | 10 525 082 |
| 0 | -950 000 | - Nedbetaling av gammel gjeld | -463 767 | -2 992 953 |
| 2 557 239 | -754 638 | C = Netto likviditetsendr. fra finansiering | 31 945 564 | 7 867 348 |
| 15 577 | 120 093 | + Likviditetsbeholdning 1.1. | 8 682 772 | 4 578 952 |
| 823 857 | -104 517 | A+B+C Netto endr. i likvider gjennom året | 8 135 891 | 4 103 820 |
| 839 435 | 15 577 | = Likviditetsbeholdning 31.12. | 16 818 664 | 8 682 772 |



Noter 2020
Uniqon Holding AS

Note 1 Regnskapsprinsipper

Årsregnskapet er satt opp i samsvar med regnskapslovens bestemmelser og god regnskapskikk

Konsolidering

Konsernregnskapet inkluderer Uniqon Holding AS og selskaper som Uniqon Holding AS har bestemmende innflytelse over. Bestemmende innflytelse oppnås normalt når konsernet eier mer enn 50 % av aksjene i selskapet, og konsernet er i stand til å utøve faktisk kontroll over selskapet. Minoritetsinteresser inngår i konsernets egenkapital. Transaksjoner og mellomværende mellom selskapene i konsernet er eliminert. Konsernregnskapet er utarbeidet etter ensartede prinsipper.

Oppkjøpsmetoden benyttes ved regnskapsføring av virksomhets sammenslutninger. Selskaper som er kjøpt eller solgt i løpet av året inkluderes i konsernregnskapet fra det tidspunktet kontroll oppnås og inntil kontroll opphører.

Tilknyttede selskaper er enheter hvor konsernet har betydelig (men ikke bestemmende) innflytelse, over den finansielle og operasjonelle styringen (normalt ved eierandel på mellom 20 % og 50 %). Konsernregnskapet inkluderer konsernets andel av resultat fra tilknyttede selskaper regnskapsført etter egenkapitalmetoden fra det tidspunktet betydelig innflytelse oppnås og inntil slik innflytelse opphører.

Når konsernets tapsandel overstiger investeringen i et tilknyttet selskap, reduseres konsernets balanseførte verdi til null og ytterligere tap regnskapsføres ikke med mindre konsernet har en forpliktelse til å dekke dette tapet.

Bruk av estimater

Ledelsen har brukt estimater og forutsetninger som har påvirket resultatregnskapet og verdsettelsen av eiendeler og gjeld, samt usikre eiendeler og forpliktelser på balansedagen under utarbeidelsen av årsregnskapet i henhold til god regnskapskikk.

Salgsinntekter

Inntekter fra salg av varer resultatføres når levering har funnet sted og det vesentligste av risiko og avkastning er overført.

Skatt

Skattekostnad består av betalbar skatt og endring i utsatt skatt. Utsatt skatt/skattefordel er beregnet på alle forskjeller mellom regnskapsmessig og skattemessig verdi på eiendeler og gjeld. Utsatt skatt er beregnet med 22 % på grunnlag av de midlertidige forskjeller som eksisterer mellom regnskapsmessige og skattemessige verdier, samt skattemessig underskudd til fremføring ved utgangen av regnskapsåret. Netto utsatt skattefordel balanseføres i den grad det er sannsynlig at denne kan bli utnyttet.

Klassifisering og vurdering av balanseposter

Omløpsmidler og kortsiktig gjeld omfatter poster som forfaller til betaling innen ett år etter anskaffelsestidspunktet, samt poster som knytter seg til varekretsløpet. Øvrige poster er klassifisert som anleggsmiddel/langsiktig gjeld.

Omløpsmidler vurderes til laveste av anskaffelseskost og virkelig verdi. Kortsiktig gjeld balanseføres til nominelt beløp på opptakstidspunktet.

Anleggsmidler vurderes til anskaffelseskost, fratrukket av- og nedskrivninger. Langsiktig gjeld balanseføres til nominelt beløp på etableringstidspunktet.

Varige driftsmidler

Varige driftsmidler balanseføres og avskrives lineært over driftsmidlets forventede levetid. Vesentlige driftsmidler som består av betydelige komponenter med ulik levetid er dekomponert med ulik avskrivningstid for de ulike komponentene. Direkte vedlikehold av driftsmidler kostnadsføres løpende under driftskostnader, mens påkostninger eller forbedringer tillegges driftsmidlets kostpris og avskrives i takt med driftsmidlet.

Datterselskap/tilknyttet selskap

Datterselskapet og tilknyttede selskaper vurderes etter kostmetoden i selskapsregnskapet. Investeringen er vurdert til anskaffelseskost for aksjene med mindre nedskrivning har vært nødvendig. Det er foretatt nedskrivning til virkelig verdi når verdifall skyldes årsaker som ikke kan antas å være forbigående og det må anses nødvendig etter god regnskapskikk. Nedskrivninger er reversert når grunnlaget for nedskrivning ikke lenger er til stede.



Noter 2020 Uniqon Holding AS

Varebeholdning

Varelager regnskapsføres til det laveste av anskaffelseskost og netto salgspris. Netto salgspris er estimert salgspris ved ordinær drift etter fradrag for beregnede nødvendige utgifter for gjennomføring av salget. Anskaffelseskost tilordnes ved bruk av FIFO metoden og inkluderer utgifter påløpt ved anskaffelse av varene og kostnader for å bringe varene til nåværende tilstand og plassering.

Fordringer

Kundefordringer og andre fordringer er oppført i balansen til pålydende etter fradrag for avsetning til forventet tap. Avsetning til tap gjøres på grunnlag av individuelle vurderinger av de enkelte fordringene. I tillegg gjøres det for øvrige kundefordringer en uspesifisert avsetning for å dekke antatt tap på krav.

Kontantstrømpoppstilling

Kontantstrømpoppstillingen er utarbeidet etter den indirekte metode. Kontanter og kontantekvivalenter omfatter kontanter, bankinnskudd og andre kortsiktige, likvide plasseringer.

Note 2 Salgsinntekter

| | Uniqon Holding AS | | Uniqon Holding Konsern | |
|------------------------------|-------------------|------------------|------------------------|--------------------|
| | 2020 | 2019 | 2020 | 2019 |
| Pr. Virksomhetsområde | | | | |
| Utleie av personell | 378 556 | 1 376 216 | 75 855 979 | 0 |
| Tannhelsetjenester | 0 | 0 | 3 592 269 | 122 831 401 |
| Salg av medisinsk utstyr | 0 | 0 | 40 676 749 | 0 |
| Andre driftsinntekter | 0 | 0 | 860 480 | 163 155 |
| Sum | 378 556 | 1 376 216 | 120 985 476 | 122 994 556 |
| Geografisk fordeling | | | | |
| Norge | 378 556 | 1 376 216 | 120 985 476 | 122 994 556 |
| Sum | 378 556 | 1 376 216 | 120 985 476 | 122 994 556 |

Note 3 Lønnskostnader, antall ansatte, godtgjørelser, lån til ansatte og godtgjørelse til revisor

| Lønnskostnader | Uniqon Holding AS | | Uniqon Holding Konsern | |
|--------------------|-------------------|----------|------------------------|-------------------|
| | 2020 | 2019 | 2020 | 2019 |
| Lønn og honorarer | - | - | 57 318 023 | 50 310 677 |
| Arbeidsgiveravgift | - | - | 7 850 975 | 6 879 717 |
| Pensjonskostnader | - | - | 485 799 | 598 198 |
| Andre ytelser | - | - | 582 790 | 319 927 |
| Sum | - | - | 66 237 587 | 58 108 519 |

Konsernet har i regnskapsåret sysselsatt totalt 202 årsverk.

Uniqon Holding AS (selskap):

| Ytelser til ledende personer | Styret |
|------------------------------|----------|
| Styrehonorar | - |
| Pensjonsutgifter | - |
| Annen godtgjørelse | - |
| Sum godtgjørelse | - |

Ledende ansatte har ikke avtale om bonus eller aksjebasert avlønning.

Daglig leder har ikke avtale om lønn ved eventuell fratreden. Daglig leder eller styret har ikke opsjon på kjøp av aksjer i selska

Revisor

Godtgjørelse til revisor er fordelt på følgende:

| | Selskap | Konsern |
|--------------------------------|---------------|----------------|
| Lovpålagt revisjon | 14 000 | 64 000 |
| Bistand | 15 775 | 71 825 |
| Sum honorar til revisor | 29 775 | 135 825 |

Honorar til revisor er ekskl inkl mva.



Noter 2020
Uniqon Holding AS

Pensjoner

Selskapet er ikke pliktig til å ha tjenestepensjonsordning etter lov om obligatorisk tjenestepensjon. De av datterselskapene som har plikt til å etablere tjenestepensjonsordning etter lov om obligatorisk tjenestepensjon har opprettet pensjonsordning som tilfredsstiller lovens krav. Konsernets pensjonsordninger er innskuddsbaserte.

Note 4 Finansposter

| Finansinntekter | Uniqon Holding AS | | Uniqon Holding Konsern | |
|---|-------------------|------|------------------------|---------|
| | 2020 | 2019 | 2020 | 2019 |
| Inntekt på inv i datter/ tilkn. selskap | 405 000 | - | - | - |
| Renteinntekter | 31 | 57 | 217 339 | 262 786 |
| Annen finansinntekt | - | - | 47 783 | 33 233 |
| Sum finansinntekter | 405 031 | 57 | 265 122 | 296 019 |

Finansinntekter på kr 405 000 gjelder utbytte fra datterselskap for regnskapsåret 2020.

| Finanskostnader | Uniqon Holding AS | | Uniqon Holding Konsern | |
|---------------------|-------------------|---------|------------------------|-----------|
| | 2020 | 2019 | 2020 | 2019 |
| Annen rentekostnad | 292 271 | 132 844 | 3 081 081 | 2 965 853 |
| Annen finanskostnad | - | 15 040 | 379 219 | 71 117 |
| Sum finanskostnader | 292 271 | 147 884 | 3 460 300 | 3 036 970 |

Note 5 Skatt

| Årets skattekostnad fordeler seg på: | Uniqon Holding AS | | Uniqon Holding Konsern | |
|--------------------------------------|-------------------|-------|------------------------|---------|
| | 2020 | 2019 | 2020 | 2019 |
| Betalbar skatt | - | 2 086 | 260 908 | 88 475 |
| Endring i utsatt skatt | -109 649 | -731 | 226 488 | 25 779 |
| Sum skattekostnad | -109 649 | 1 355 | 487 396 | 114 254 |

Beregning av årets skattegrunnlag:

| | | | | |
|--------------------------------------|----------|---------|------------|------------|
| Ordinært resultat før skatt | -28 538 | -58 705 | 315 241 | -6 909 427 |
| Permanente forskjeller | -405 000 | - | 338 760 | 338 347 |
| Endring midlertidige forskjeller | 383 634 | 108 784 | -1 532 715 | 13 588 |
| Netto endring fremførbart underskudd | - | -40 595 | 2 206 132 | 6 908 874 |
| Årets skattegrunnlag | -49 904 | 9 484 | 1 327 418 | 351 382 |
| Betalbar skatt på årets resultat | - | 2 086 | 292 032 | 77 304 |
| Betalbar skatt balanse | - | 2 086 | 292 032 | 77 304 |

Oversikt over midlertidige forskjeller:

| | | | | |
|--|----------|----------|-------------|-------------|
| Varige driftsmidler | - | - | 10 722 212 | 5 940 449 |
| Gevinst- og tapskonto | 28 107 | 35 135 | 28 107 | 35 135 |
| Fordringer | -100 000 | -100 000 | -247 000 | 80 521 |
| Varebeholdning | -376 606 | - | -376 606 | - |
| Akkumulert fremførbart underskudd | -49 904 | - | -57 517 042 | -55 162 139 |
| Inngår ikke i beregningen utsatt skatt | - | 64 865 | 50 922 382 | 49 367 000 |
| Grunnlag for beregning utsatt skatt | -498 403 | - | 3 532 053 | 260 966 |
| Utsatt skatt / skattefordel | -109 649 | - | 777 051 | 57 412 |

Forklaring på endring i utsatt skatt

| | | |
|-----------------|--|---------|
| IB Utsatt skatt | | 57 412 |
| Endring | | 226 488 |
| Oppkjøp | | 493 151 |
| UB utsatt skatt | | 777 051 |



Noter 2020
Uniqon Holding AS

Note 6 Varige driftsmidler og immaterielle eiendeler

Konsern

| Varige driftsmidler | Goodwill og Immaterielle Eiendeler | Tomter/ bygninger og annen eiendom | Maskiner og anlegg | Driftsløsøre, Inv ol. | Sum eiendeler |
|--|--|--|-----------------------|--------------------------|------------------|
| Anskaffelseskost pr 01.01. | 1 104 260 | 9 025 581 | 13 079 067 | 3 844 469 | 27 053 377 |
| Tilgang kjøpte driftsmidler | - | 4 323 271 | 11 828 583 | 554 127 | 16 705 961 |
| Tilgang ved oppkjøp | 242 230 | 11 465 233 | - | - | 11 707 463 |
| Avgang solgte driftsmidler | - | - | - | - | - |
| Anskaffelseskost 31.12. | 1 346 490 | 24 814 085 | 24 907 650 | 4 398 596 | 55 466 821 |
| Akkumulerte avskrivninger 31.12. | 968 327 | 56 993 | 6 050 329 | 1 533 631 | 8 609 280 |
| Akkumulerte avskrivninger ved oppkjøp | - | 989 458 | - | - | 989 458 |
| Reverserte nedskrivninger 31.12. | - | - | - | - | - |
| Balansført verdi pr. 31.12. | 378 163 | 23 767 634 | 18 857 321 | 2 864 965 | 45 868 083 |
| Balansført verdi pr. 31.12. | - | - | - | - | - |
| Årets avskrivninger | 121 662 | 125 894 | 1 188 748 | 518 525 | 1 954 829 |
| Årets nedskrivninger (inkl. reverseringer) | - | - | - | - | - |

Både morselskapet og konsernet benytter lineære avskrivninger for alle varige driftsmidler. Den økonomiske levetiden for driftsmidlene er beregnet til:

| | |
|----------------------------------|----------|
| *Bygninger og annen fast eiendom | 10-40 år |
| *Goodwill | 20 år |
| *Driftsløsøre | 3-15 år |
| *Tomter | 0 år |

Det er i løpet av året ikke foretatt reversering av tidligere års nedskrivninger.

Note 7 Datterselskap, tilknyttet selskap m v

| Datterselskap | Kontor | Land | Eierandel | St. andel |
|-----------------------------|-----------|---------|-----------|-----------|
| Uniqon Finans AS | Stord | Norge | 100 % | 100 % |
| Uniqon AS | Stord | Norge | 100 % | 100 % |
| Uniqon Protection AS | Stord | Norge | 100 % | 100 % |
| Smil Tannhelsesenter AS | Stord | Norge | 100 % | 100 % |
| Bømlo Fishing Adventures AS | Stord | Norge | 100 % | 100 % |
| Medtech Invest AS | Stord | Norge | 100 % | 100 % |
| ASAP-Norway AS | Skien | Norge | 51 % | 51 % |
| Uniqon Eiendom AS | Stord | Norge | 100 % | 100 % |
| Uniqon Danmark A/S | København | Danmark | 100 % | 100 % |
| Techmaris UAB | Vilnius | Litauen | 100 % | 100 % |

Investering etter kostmetoden (Selskapsregnskapet)

| Selskapets navn | Egenkapital | Resultat 2020 |
|-----------------------------|-------------|---------------|
| Uniqon Protection AS | 2 136 222 | 549 427 |
| Smil Tannhelsesenter AS | -1 030 403 | -719 164 |
| Bømlo Fishing Adventures AS | -26 093 | -104 320 |
| Medtech Invest AS | -3 344 262 | -749 827 |
| ASAP-Norway AS | -3 979 899 | -54 625 |
| Uniqon Danmark A/S | 348 844 | -85 652 |
| Uniqon Finans AS | 651 113 | 0 |
| Techmaris UAB | 1 369 107 | 219 700 |
| Uniqon AS | 1 405 650 | 1 030 650 |



Noter 2020
Uniqon Holding AS

Note 8 Finansiell markedsrisiko

Renterisiko

Renterisiko oppstår på kort og mellomlang sikt som et resultat av at deler av selskapets gjeld har flytende rente.

Note 9 Mellomværende med selskap i samme konsern og tilknyttede selskap

Uniqon Holding AS

| Fordringer | Uniqon Holding AS | |
|-----------------------------|-------------------|------------------|
| | 2020 | 2019 |
| Konsemfordringer langsiktig | 7 235 453 | 1 476 513 |
| Kortsiktig fordring | 405 000 | - |
| Sum | 7 640 453 | 1 476 513 |

Kortsiktig fordring 31.12.2020 på kr 405 000 gjelder utbytte for 2020

| Gjeld | Uniqon Holding AS | |
|------------------------|-------------------|------------------|
| | 2020 | 2019 |
| Konsemgjeld langsiktig | 1 893 552 | 2 675 147 |
| Sum | 1 893 552 | 2 675 147 |

Note 10 Fordringer og gjeld

| Fordringer med forfall senere enn ett år | Uniqon Holding AS | | Uniqon Holding Konsern | |
|--|-------------------|------------------|------------------------|----------------|
| | 2020 | 2019 | 2020 | 2019 |
| Andre langsiktige fordringer | - | - | 447 390 | 698 211 |
| Lån til foretak i samme konsern | 7 235 453 | 1 476 513 | - | - |
| Sum | 7 235 453 | 1 476 513 | 447 390 | 698 211 |

| Langsiktig gjeld med forfall senere enn 5 år | Uniqon Holding AS | | Uniqon Holding Konsern | |
|--|-------------------|----------|------------------------|-------------------|
| | 2020 | 2019 | 2020 | 2019 |
| Gjeld til kredittinstitusjoner | - | - | 11 835 402 | 10 277 046 |
| Annen langsiktig gjeld | - | - | - | - |
| Sum | - | - | 11 835 402 | 10 277 046 |

| Gjeld sikret ved pant | Uniqon Holding AS | | Uniqon Holding Konsern | |
|-------------------------|-------------------|------------------|------------------------|-------------------|
| | 2020 | 2019 | 2020 | 2019 |
| Pantsatte eiendeler: | | | | |
| Kundefordringer | 256 034 | 92 795 | 7 629 665 | 4 535 407 |
| Varer | 2 080 000 | 2 456 606 | 18 393 646 | 15 925 411 |
| Tomter og bygninger | - | - | 23 767 634 | 9 024 481 |
| Driftsløsere / maskiner | - | - | 20 422 914 | 9 707 342 |
| Sum | 2 336 034 | 2 549 401 | 70 213 859 | 39 192 641 |



Noter 2020
Uniqon Holding AS

Note 11 Varer

| | Uniqon Holding AS | | Uniqon Holding Konsern | |
|-----------------------------------|-------------------|------------------|------------------------|-------------------|
| | 2020 | 2019 | 2020 | 2019 |
| Eiendom under utvikling | - | - | 13 686 178 | 11 331 130 |
| Lager ferdig egentilvirkede varer | - | - | 2 627 468 | 2 137 575 |
| Lager av innkjøpte varer | 2 080 000 | 2 456 606 | 2 129 598 | 2 471 293 |
| Sum | 2 080 000 | 2 456 606 | 18 443 244 | 15 939 998 |

Note 12 Bankinnskudd

| | Uniqon Holding AS | Uniqon Holding Konsern |
|-----------------------------------|-------------------|------------------------|
| Bundne skattetrekksmidler utgjør: | 1 084 | 3 076 059 |

Note 13 Aksjekapital og aksjonærinformasjon

Uniqon Holding AS

Aksjekapitalen består av:

| | Antall | Pålydende | Balanseført |
|-----------------|------------|--------------|----------------|
| Ordinære aksjer | 100 | 1 000 | 100 000 |
| Sum | 100 | 1 000 | 100 000 |

Oversikt over aksjonærene pr 31.12.

| | Ordinære aksjer | Sum | Eierandel/ Stemmeandel |
|--|-----------------|------------|---------------------------|
| Kjell Lyder Risnes (styreleder / daglig leder) | 100 | 100 | 100,0 % |
| Totalt antall aksjer | 100 | 100 | 100,0 % |

Note 14 Egenkapital

Uniqon Holding AS

| | Aksjekapital | Annen EK | Sum |
|-----------------------------|----------------|------------------|------------------|
| Egenkapital pr 1.1. | 100 000 | 1 729 151 | 1 829 151 |
| Årets resultat | - | 81 111 | 81 111 |
| Egenkapital pr 31.12 | 100 000 | 1 810 262 | 1 910 262 |

Uniqon Holding Konsern

| | Aksjekapital | Udekket tap | Minoritetsint. | Sum |
|-------------------------------|----------------|--------------------|-------------------|--------------------|
| Egenkapital pr 1.1. | 100 000 | -18 275 355 | -2 861 318 | -21 036 673 |
| Kapitalutvielse datterselskap | - | - | 978 002 | 978 002 |
| Endring minoritet | - | 36 144 | -36 144 | - |
| Årets resultat | - | -145 445 | -26 711 | -172 156 |
| Omregningsdifferanser | - | 113 087 | - | 113 087 |
| Egenkapital pr 31.12 | 100 000 | -18 271 569 | -1 946 171 | -20 117 740 |