



## ÅRSREGNSKAPET FOR REGNSKAPSÅRET 2023 - GENERELL INFORMASJON

### Enheten

Organisasjonsnummer: 989 059 289  
Organisasjonsform: Aksjeselskap  
Foretaksnavn: ANDERSON INVEST AS  
Forretningsadresse: Høvikveien 4  
1363 HØVIK

### Regnskapsår

Årsregnskapets periode: 01.01.2023 - 31.12.2023

### Konsern

Morselskap i konsern: Nei

### Regnskapsregler

Regler for små foretak benyttet: Ja  
Benyttet ved utarbeidelsen av årsregnskapet til selskapet: Regnskapslovens alminnelige regler

### Årsregnskapet fastsatt av kompetent organ

Bekreftet av representant for selskapet: Jan Thomas Anderson  
Dato for fastsettelse av årsregnskapet: 24.06.2024

### Grunnlag for avgivelse

År 2023: Årsregnskapet er elektronisk innlevert  
År 2022: Tall er hentet fra elektronisk innlevert årsregnskap fra 2023

*Det er ikke krav til at årsregnskapet m.v. som sendes til Regnskapsregisteret er undertegnet. Kontrollen på at dette er utført ligger hos revisor/enhetens øverste organ. Sikkerheten ivaretas ved at innsender har rolle/rettighet for innsending av årsregnskapet via Altinn, og ved at det bekreftes at årsregnskapet er fastsatt av kompetent organ.*

Brønnøysundregistrene, 04.07.2025



### Resultatregnskap

Beløp i: NOK	Note	2023	2022
<b>RESULTATREGNSKAP</b>			
<b>Kostnader</b>			
Avskrivning av driftsmidler	1	14 396	14 135
Annen driftskostnad	2	2 437 976	1 621 723
<b>Sum kostnader</b>		<b>2 452 372</b>	<b>1 635 859</b>
<b>Driftsresultat</b>		<b>-2 452 372</b>	<b>-1 635 859</b>
<b>Finansinntekter og finanskostnader</b>			
Annen renteinntekt		8 697	14 000
Annen finansinntekt	3	28 474 380	17 355 655
Verdiøkning markedsbaserte omløpsmidler	3	56 663 553	349 892
<b>Sum finansinntekter</b>		<b>85 146 630</b>	<b>17 719 547</b>
Verdireduksjon markedsbaserte omløpsmidler	3	434 525	37 557 383
Annen rentekostnad		21 256	42 840
Annen finanskostnad		443 373	3 990 519
<b>Sum finanskostnader</b>		<b>899 154</b>	<b>41 590 742</b>
<b>Netto finans</b>		<b>84 247 476</b>	<b>-23 871 195</b>
<b>Ordinært resultat før skattekostnad</b>		<b>81 795 105</b>	<b>-25 507 053</b>
Skattekostnad på resultat	4	13 396 117	-3 453 468
<b>Ordinært resultat etter skattekostnad</b>		<b>68 398 988</b>	<b>-22 053 585</b>
<b>Årsresultat</b>		<b>68 398 988</b>	<b>-22 053 585</b>
<b>Årsresultat etter minoritetsinteresser</b>		<b>68 398 988</b>	<b>-22 053 585</b>
<b>Totalresultat</b>		<b>68 398 988</b>	<b>-22 053 585</b>
<b>Overføringer og disponeringer</b>			
Ordinært utbytte		12 000 000	
Avgitt konsernbidrag		8 734 791	8 011 979
Avsatt til annen egenkapital		47 664 197	
Overført fra annen egenkapital			-30 065 564



## Resultatregnskap

<b>Beløp i: NOK</b>	<b>Note</b>	<b>2023</b>	<b>2022</b>
Sum overføringer og disponeringer	5	68 398 988	-22 053 585



## Balanse

Beløp i: NOK	Note	2023	2022
<b>BALANSE - EIENDELER</b>			
<b>Anleggsmidler</b>			
<b>Immaterielle eiendeler</b>			
Utsatt skattefordel	4		
<b>Varige driftsmidler</b>			
Tomter, bygninger o.a. fast eiendom	1		
Maskiner og anlegg	1		
Driftsløsøre, inventar o.a. utstyr	1	52 785	67 181
<b>Sum varige driftsmidler</b>		<b>52 785</b>	<b>67 181</b>
<b>Finansielle anleggsmidler</b>			
Lån til foretak i samme konsern	6	13 387 221	
Lån til tilknyttet selskap og felles kontrollert virksomhet	6		
Investeringer i aksjer og andeler	3	6 041 363	2 176 759
Andre langsiktige fordringer		20 000 000	25 000 000
<b>Sum finansielle anleggsmidler</b>		<b>39 428 584</b>	<b>27 176 759</b>
<b>Sum anleggsmidler</b>		<b>39 481 370</b>	<b>27 243 940</b>
<b>Omløpsmidler</b>			
<b>Varer</b>			
<b>Fordringer</b>			
Andre kortsiktige fordringer		1 461 487	1 460 211
Konsernfordringer	6		
<b>Sum fordringer</b>		<b>1 461 487</b>	<b>1 460 211</b>
<b>Investeringer</b>			
Aksjer og andeler i foretak i samme konsern	3		
Markedsbaserte aksjer	3	118 394 318	66 111 038
Markedsbaserte obligasjoner	3		
Andre markedsbaserte finansielle instrumenter	3		
<b>Sum investeringer</b>		<b>118 394 318</b>	<b>66 111 038</b>
<b>Bankinnskudd, kontanter og lignende</b>			



## Balanse

Beløp i: NOK	Note	2023	2022
Bankinnskudd, kontanter o.l.		4 430 746	5 376 525
<b>Sum bankinnskudd, kontanter og lignende</b>		<b>4 430 746</b>	<b>5 376 525</b>
<b>Sum omløpsmidler</b>		<b>124 286 551</b>	<b>72 947 774</b>
<b>SUM EIENDELER</b>		<b>163 767 920</b>	<b>100 191 715</b>

## BALANSE - EGENKAPITAL OG GJELD

### Egenkapital

#### Innskutt egenkapital

Aksjekapital	7	11 132 321	11 132 321
Beholdning av egne aksjer	7		
Overkurs		51 045 181	51 045 181
<b>Sum innskutt egenkapital</b>		<b>62 177 502</b>	<b>62 177 502</b>

#### Opptjent egenkapital

Annen egenkapital		67 458 083	19 793 887
<b>Sum opptjent egenkapital</b>		<b>67 458 083</b>	<b>19 793 887</b>

<b>Sum egenkapital</b>	5	<b>129 635 585</b>	<b>81 971 389</b>
------------------------	---	--------------------	-------------------

### Gjeld

#### Langsiktig gjeld

Utsatt skatt	4	7 688 535	
<b>Sum avsetninger for forpliktelser</b>		<b>7 688 535</b>	

#### Annen langsiktig gjeld

Øvrig langsiktig gjeld	6		7 941 010
<b>Sum annen langsiktig gjeld</b>			<b>7 941 010</b>

<b>Sum langsiktig gjeld</b>		<b>7 688 535</b>	<b>7 941 010</b>
-----------------------------	--	------------------	------------------

#### Kortsiktig gjeld

Gjeld til kredittinstitusjoner			7 161
Leverandørgjeld		1 427	386
Betalbar skatt	4	3 243 923	
Utbytte		12 000 000	



## Balanse

<b>Beløp i: NOK</b>	<b>Note</b>	<b>2023</b>	<b>2022</b>
Annen kortsiktig gjeld	6	11 198 450	10 271 769
<b>Sum kortsiktig gjeld</b>		<b>26 443 800</b>	<b>10 279 316</b>
<b>Sum gjeld</b>		<b>34 132 335</b>	<b>18 220 326</b>
<b>SUM EGENKAPITAL OG GJELD</b>		<b>163 767 920</b>	<b>100 191 715</b>



## Brønnøysundregistrene

### ÅRSREGNSKAP FOR REGNSKAPSÅRET 2023 - GENERELL INFORMASJON

Journalnummer: 2024 551849

#### Enheten

Organisasjonsnummer: 989 059 289  
Organisasjonsform: Aksjeselskap  
Foretaksnavn: ANDERSON INVEST AS  
Forretningsadresse: Høvikveien 4  
1363 HØVIK

#### Regnskapsår

Årsregnskapets periode: 01.01.2023 - 31.12.2023

#### Konsern

Morselskap i konsern: Nei

#### Regnskapsregler

Regler for små foretak benyttet: Ja  
Benyttet ved utarbeidelsen av  
årsregnskapet til selskapet: Regnskapslovens alminnelige regler

#### Årsregnskapet fastsatt av kompetent organ

Bekreftet av representant for selskapet: Jan Thomas Anderson  
Dato for fastsettelse av årsregnskapet: 24.06.2024

#### Grunnlag for avgivelse

År 2023: Årsregnskap er elektronisk innlevert.  
År 2022: Tall er hentet fra elektronisk innlevert årsregnskap fra 2023.

*Det er ikke krav til at årsregnskapet m.v. som sendes til Regnskapsregisteret er undertegnet. Kontrollen på at dette er utført ligger hos revisor/enhetens øverste organ. Sikkerheten ivaretas ved at innsender har rolle/rettighet for innsending av årsregnskapet via Altinn, og ved at det bekreftes at årsregnskapet er fastsatt av kompetent organ.*

Brønnøysundregistrene, 01.07.2024



Organisasjonsnr: 989 059 289  
ANDERSON INVEST AS

## RESULTATREGNSKAP

Beløp i: NOK	Note	2023	2022
<b>RESULTATREGNSKAP</b>			
<b>Kostnader</b>			
Avskrivning av driftsmidler	1	14 396	14 135
Annen driftskostnad	2	2 437 976	1 621 723
<b>Sum kostnader</b>		<b>2 452 372</b>	<b>1 635 859</b>
<b>Driftsresultat</b>		<b>-2 452 372</b>	<b>-1 635 859</b>
<b>Finansinntekter og finanskostnader</b>			
Annen renteinntekt		8 697	14 000
Annen finansinntekt	3	28 474 380	17 355 655
Verdiøkning markedsbaserte omløpsmidler	3	56 663 553	349 892
<b>Sum finansinntekter</b>		<b>85 146 630</b>	<b>17 719 547</b>
Verdireduksjon markedsbaserte omløpsmidler	3	434 525	37 557 383
Annen rentekostnad		21 256	42 840
Annen finanskostnad		443 373	3 990 519
<b>Sum finanskostnader</b>		<b>899 154</b>	<b>41 590 742</b>
<b>Netto finans</b>		<b>84 247 476</b>	<b>-23 871 195</b>
<b>Ordinært resultat før skattekostnad</b>		<b>81 795 105</b>	<b>-25 507 053</b>
Skattekostnad på resultat	4	13 396 117	-3 453 468
<b>Ordinært resultat etter skattekostnad</b>		<b>68 398 988</b>	<b>-22 053 585</b>
<b>Årsresultat</b>		<b>68 398 988</b>	<b>-22 053 585</b>
<b>Årsresultat etter minoritetsinteresser</b>		<b>68 398 988</b>	<b>-22 053 585</b>
<b>Totalresultat</b>		<b>68 398 988</b>	<b>-22 053 585</b>
<b>Overføringer og disponeringer</b>			
Ordinært utbytte		12 000 000	
Avgitt konsernbidrag		8 734 791	8 011 979
Avsatt til annen egenkapital		47 664 197	
Overført fra annen egenkapital			-30 065 564
<b>Sum overføringer og disponeringer</b>	5	<b>68 398 988</b>	<b>-22 053 585</b>



Organisasjonsnr: 989 059 289  
ANDERSON INVEST AS

## BALANSE

Beløp i: NOK	Note	2023	2022
<b>BALANSE - EIENDELER</b>			
<b>Anleggsmidler</b>			
<b>Immaterielle eiendeler</b>			
Utsatt skattefordel	4		
<b>Varige driftsmidler</b>			
Tomter, bygninger o.a. fast eiendom	1		
Maskiner og anlegg	1		
Driftsløsøre, inventar o. a. utstyr	1	52 785	67 181
<b>Sum varige driftsmidler</b>		<b>52 785</b>	<b>67 181</b>
<b>Finansielle anleggsmidler</b>			
Lån til foretak i samme konsern	6	13 387 221	
Lån til tilknyttet selskap og felles kontrollert virksomhet	6		
Investeringer i aksjer og andeler	3	6 041 363	2 176 759
Andre langsiktige fordringer		20 000 000	25 000 000
<b>Sum finansielle anleggsmidler</b>		<b>39 428 584</b>	<b>27 176 759</b>
<b>Sum anleggsmidler</b>		<b>39 481 370</b>	<b>27 243 940</b>
<b>Omløpsmidler</b>			
<b>Varer</b>			
<b>Fordringer</b>			
Andre kortsiktige fordringer		1 461 487	1 460 211
Konsernfordringer	6		
<b>Sum fordringer</b>		<b>1 461 487</b>	<b>1 460 211</b>
<b>Investeringer</b>			
Aksjer og andeler i foretak i samme konsern	3		
Markedsbaserte aksjer	3	118 394 318	66 111 038
Markedsbaserte obligasjoner	3		
Andre markedsbaserte finansielle instrumenter	3		
<b>Sum investeringer</b>		<b>118 394 318</b>	<b>66 111 038</b>
<b>Bankinnskudd, kontanter og lignende</b>			
Bankinnskudd, kontanter o. l.		4 430 746	5 376 525



Sum bankinnskudd, kontanter og lignende		4 430 746	5 376 525
Sum omløpsmidler		124 286 551	72 947 774
<b>SUM EIENDELER</b>		<b>163 767 920</b>	<b>100 191 715</b>
<b>BALANSE - EGENKAPITAL OG GJELD</b>			
<b>Egenkapital</b>			
<b>Innskutt egenkapital</b>			
Aksjekapital	7	11 132 321	11 132 321
Beholdning av egne aksjer	7		
Overkurs		51 045 181	51 045 181
<b>Sum innskutt egenkapital</b>		<b>62 177 502</b>	<b>62 177 502</b>
<b>Opptjent egenkapital</b>			
Annen egenkapital		67 458 083	19 793 887
<b>Sum opptjent egenkapital</b>		<b>67 458 083</b>	<b>19 793 887</b>
<b>Sum egenkapital</b>	<b>5</b>	<b>129 635 585</b>	<b>81 971 389</b>
<b>Gjeld</b>			
<b>Langsiktig gjeld</b>			
Utsatt skatt	4	7 688 535	
<b>Sum avsetninger for forpliktelser</b>		<b>7 688 535</b>	
<b>Annen langsiktig gjeld</b>			
Øvrig langsiktig gjeld	6		7 941 010
<b>Sum annen langsiktig gjeld</b>			<b>7 941 010</b>
<b>Sum langsiktig gjeld</b>		<b>7 688 535</b>	<b>7 941 010</b>
<b>Kortsiktig gjeld</b>			
<b>Gjeld til</b>			
kredittinstitusjoner			7 161
Leverandørgjeld		1 427	386
Betalbar skatt	4	3 243 923	
Utbytte		12 000 000	
Annen kortsiktig gjeld	6	11 198 450	10 271 769
<b>Sum kortsiktig gjeld</b>		<b>26 443 800</b>	<b>10 279 316</b>
<b>Sum gjeld</b>		<b>34 132 335</b>	<b>18 220 326</b>
<b>SUM EGENKAPITAL OG GJELD</b>		<b>163 767 920</b>	<b>100 191 715</b>



Organisasjonsnr: 989 059 289  
ANDERSON INVEST AS

NOTEOPPLYSNINGER - SELSKAP - alle poster oppgitt i hele tall

Note  
2

Antall årsverk i regnskapsåret  
0.00

Sum Beløp

Balanseført verdi 31.12. Varige driftsmidler Immaterielle eiend.

Konsernregnskap

Morselskapet sitt navn

Forretningskontor for morselskapet

Begrunnelse for at datterselskap er utelatt fra konsolideringen

Samlet beløp - tilknyttet selskap Årets Fjorårets

Samlet beløp - foretak i samme konsern Årets Fjorårets

Samlet beløp - foretak i samme konsern Årets Fjorårets

Samlet beløp - felles kontrollert virksomhet Årets Fjorårets

Pantstillelse Beløp

Beholdning av egne aksjer Antall Pålydende Andel av aksjek.



## Årsregnskap 2023 Anderson Invest AS

---

Organisasjonsnr: 989 059 289



## Resultatregnskap

### Anderson Invest AS

Driftsinntekter og driftskostnader	Note	2023	2022
Avskrivning av driftsmidler	1	14 396	14 135
Annen driftskostnad	2	2 437 976	1 621 723
<b>Sum driftskostnader</b>		<b>2 452 372</b>	<b>1 635 859</b>
<b>Driftsresultat</b>		<b>-2 452 372</b>	<b>-1 635 859</b>
<b>Finansinntekter og finanskostnader</b>			
Annen renteinntekt		8 697	14 000
Annen finansinntekt	3	28 474 380	17 355 655
Verdiøkning markedsbaserte omløpsmidler	3	56 663 553	349 892
Verdireduksjon markedsbaserte omløpsmidler	3	434 525	37 557 383
Annen rentekostnad		21 256	42 840
Annen finanskostnad		443 373	3 990 519
<b>Resultat av finansposter</b>		<b>84 247 476</b>	<b>-23 871 195</b>
<b>Resultat før skattekostnad</b>		<b>81 795 105</b>	<b>-25 507 053</b>
Skattekostnad på resultat	4	13 396 117	-3 453 468
<b>Årsresultat</b>		<b>68 398 988</b>	<b>-22 053 585</b>
<b>Overføringer</b>			
Avsatt til utbytte		12 000 000	0
Avsatt konsernbidrag		8 734 791	8 011 979
Avsatt til annen egenkapital		47 664 197	0
Overført fra annen egenkapital		0	30 065 564
<b>Sum overføringer</b>	5	<b>68 398 988</b>	<b>-22 053 585</b>



**Balanse**  
**Anderson Invest AS**

Eiendeler	Note	2023	2022
<b>Anleggsmidler</b>			
<i>Varige driftsmidler</i>			
Driftsløsøre, inventar o.a. utstyr	1	52 785	67 181
<b>Sum varige driftsmidler</b>		<b>52 785</b>	<b>67 181</b>
<i>Finansielle anleggsmidler</i>			
Lån til foretak i samme konsern	6	13 387 221	0
Investeringer i aksjer og andeler	3	6 041 363	2 176 759
Andre langsiktige fordringer		20 000 000	25 000 000
<b>Sum finansielle anleggsmidler</b>		<b>39 428 584</b>	<b>27 176 759</b>
<b>Sum anleggsmidler</b>		<b>39 481 370</b>	<b>27 243 940</b>
<b>Omløpsmidler</b>			
<i>Fordringer</i>			
Andre kortsiktige fordringer		1 461 487	1 460 211
<b>Sum fordringer</b>		<b>1 461 487</b>	<b>1 460 211</b>
<i>Investeringer</i>			
Markedsbaserte aksjer	3	118 394 318	66 111 038
<b>Sum investeringer</b>		<b>118 394 318</b>	<b>66 111 038</b>
<i>Bankinnskudd, kontanter o.l</i>			
Bankinnskudd, kontanter o.l.		4 430 746	5 376 525
<b>Sum bankinnskudd, kontanter o.l</b>		<b>4 430 746</b>	<b>5 376 525</b>
<b>Sum omløpsmidler</b>		<b>124 286 551</b>	<b>72 947 774</b>
<b>Sum eiendeler</b>		<b>163 767 920</b>	<b>100 191 715</b>





## Balanse


### Anderson Invest AS

Egenkapital og gjeld	Note	2023	2022
<b>Egenkapital</b>			
<i>Innskutt egenkapital</i>			
Aksjekapital	7	11 132 321	11 132 321
Overkurs		51 045 181	51 045 181
<b>Sum innskutt egenkapital</b>		<b>62 177 502</b>	<b>62 177 502</b>
<i>Opptjent egenkapital</i>			
Annen egenkapital		67 458 083	19 793 887
<b>Sum opptjent egenkapital</b>		<b>67 458 083</b>	<b>19 793 887</b>
<b>Sum egenkapital</b>	5	<b>129 635 585</b>	<b>81 971 389</b>
<b>Gjeld</b>			
Utsatt skatt	4	7 688 535	0
<b>Sum avsetning for forpliktelser</b>		<b>7 688 535</b>	<b>0</b>
<i>Annen langsiktig gjeld</i>			
Øvrig langsiktig gjeld	6	0	7 941 010
<b>Sum annen langsiktig gjeld</b>		<b>0</b>	<b>7 941 010</b>
<i>Kortsiktig gjeld</i>			
Gjeld til kredittinstitusjoner		0	7 161
Leverandørgjeld		1 427	386
Betalbar skatt	4	3 243 923	0
Utbytte		12 000 000	0
Annen kortsiktig gjeld	6	11 198 450	10 271 769
<b>Sum kortsiktig gjeld</b>		<b>26 443 800</b>	<b>10 279 316</b>
<b>Sum gjeld</b>		<b>34 132 335</b>	<b>18 220 326</b>
<b>Sum egenkapital og gjeld</b>		<b>163 767 920</b>	<b>100 191 715</b>

Høvik, 30.05.2024  
Styret i Anderson Invest AS

  
Hans Jan Henry Anderson  
styreleder

  
Kirsten Anderson  
styremedlem

  
Jan-Thomas Anderson  
styremedlem



## Noter til regnskapet 2023

### Regnskapsprinsipper

Årsregnskapet er satt opp i samsvar med regnskapsloven og god regnskapsskikk for små foretak. Forutsetningen om fortsatt drift er lagt til grunn ved utarbeidelsen.

### Bruk av estimater

Utarbeidelse av regnskap i samsvar med regnskapsloven krever bruk av estimater. Videre krever anvendelse av selskapets regnskapsprinsipper at ledelsen må utøve skjønn.

### Klassifisering og vurdering av balanseposter

Eiendeler bestemt til varig eie eller bruk er klassifisert som anleggsmidler. Anleggsmidler er vurdert til anskaffelseskost. Omløpsmidler og kortsiktig gjeld omfatter normalt poster som forfaller til betaling innen ett år etter balansedagen, samt poster som knytter seg til varekretsløpet. Omløpsmidler vurderes til laveste verdi av anskaffelseskost og antatt virkelig verdi. Fordringer klassifiseres som omløpsmidler hvis de skal tilbakebetales i løpet av ett år. For gjeld er analoge kriterier lagt til grunn. Første års avdrag på langsiktige fordringer og langsiktig gjeld klassifiseres likevel ikke som omløpsmiddel og kortsiktig gjeld. Enkelte poster er vurdert etter andre regler. Postene det gjelder vil være blant de postene som omhandles nedenfor.

### Varige driftsmidler

Varige driftsmidler balanseføres og avskrives lineært til restverdi over driftsmidlenes forventede utnyttbare levetid. Vedlikehold av driftsmidler kostnadsføres løpende. Påkostninger eller forbedringer tillegges driftsmidlets kostpris og avskrives i takt med driftsmidlet. Skillet mellom vedlikehold og påkostning/forbedring regnes i forhold til driftsmidlets stand ved kjøp av driftsmidlet. Tomter avskrives ikke.

### Investeringer i andre selskaper

Kostmetoden brukes som prinsipp for investeringer i andre selskaper. Kostprisen økes når midler tilføres ved kapitalutvidelse, eller når det gis konsernbidrag til datterselskap. Mottatte utdelinger resultatføres i utgangspunktet som inntekt. Utbytte/konsernbidrag fra datterselskap regnskapsføres det samme året som datterselskapet avsetter beløpet. Utbytte fra andre selskaper regnskapsføres som finansinntekt når utbyttet er vedtatt. Investeringene blir nedskrevet til virkelig verdi dersom verdifallet ikke er forbigående

### Kortsiktige investeringer i børsnoterte aksjer

For kortsiktige investeringer i børsnoterte aksjer brukes markedsverdiprinsippet. Verdien i balansen tilsvarer markedsverdien av investeringene pr. 31.12. Mottatte utdelinger, og realiserte og urealiserte gevinster/tap, resultatføres som finansposter.

### Fordringer

Kundefordringer og andre fordringer er oppført i balansen til pålydende etter fradrag for avsetning til forventet tap. Avsetning for tap gjøres på grunnlag av individuelle vurderinger av de enkelte fordringene. I tillegg gjøres det for øvrige kundefordringer en uspesifisert avsetning for å dekke antatt tap.

### Skatt

Skattekostnaden i resultatregnskapet omfatter både periodens betalbare skatt og endring i utsatt skatt. Utsatt skatt beregnes med 22 % på grunnlag av de midlertidige forskjeller som eksisterer mellom regnskapsmessige og skattemessige verdier, samt eventuelt ligningsmessig underskudd til fremføring ved utgangen av regnskapsåret. Skatteøkende og skattereduserende midlertidige forskjeller som reverserer eller kan reversere i samme periode er utlignet og nettoført.

Skatt på avgitt konsernbidrag som er ført som økt kostpris på aksjer i andre selskaper, og skatt på mottatt konsernbidrag som er ført direkte mot egenkapitalen, er ført direkte mot skatt i balansen (føringen skjer mot betalbar skatt hvis konsernbidraget har hatt virkning på betalbar skatt og mot utsatt skatt hvis konsernbidraget har hatt virkning på utsatt skatt).

### Valuta

Fordringer og gjeld i utenlandsk valuta vurderes etter kursen ved regnskapsårets slutt. Kursgevinster og kurstap knyttet til varesalg og varekjøp i utenlandsk valuta føres som salgsinntekter og varekostnad.



## Noter til regnskapet 2023

### Note 1 Varige driftsmidler

	Driftsløsøre, inventar o.a utstyr	Totalt
Anskaffelseskost 01.01	133 256	133 256
Tilgang	0	0
Avgang	0	0
<b>Anskaffelseskost 31.12</b>	<b>133 256</b>	<b>133 256</b>
Akk. av-/nedskrivninger 31.12	80 471	80 471
<b>Balanseført verdi 31.12</b>	<b>52 785</b>	<b>52 785</b>
Årets avskrivninger	14 396	14 396
Avskrivningsats	20 %	
Avskrivningsplan	Saldo	

### Note 2 Lønnskostnader, ingen ansatte

Anderson Invest AS har ikke hatt lønns- eller personalkostnader i 2023 og det foreligger heller ingen slike forpliktelser. Det er ikke gitt lån/sikkerhetsstillelse til styrets leder eller andre nærstående parter.

### Note 3 Aksjer og andeler i andre foretak mv.

	Kostpris	Bokført verdi
<b>Finansielle anleggsmidler</b>		
Nordic Wireless Solution AS	6 949 980	6 949 980
Alevo Group SA	901 280	901 280
LXCCoin Ltd.	1 028 438	1 028 438
Mass Dragon Energy Ltd	5 235 000	5 235 000
NXCN	4 068 750	4 068 750
Dextera AS	650 000	650 000
Andre aksjer	5 524 604	5 524 604
Nedskr langsiktige aksjer	-18 800 000	-18 800 000
<b>Sum finansielle anleggsmidler</b>	<b>5 558 052</b>	<b>5 558 052</b>
Investering i mynter	483 312	483 312
<b>Finansielle omløpsmidler</b>	<b>Kostpris</b>	<b>Markedsverdi</b>
Andre markedsbaserte aksjeposter	83 599 526	118 394 318
<b>Sum markedsbaserte aksjer</b>	<b>83 599 526</b>	<b>118 394 318</b>



## Noter til regnskapet 2023

### Note 4 Skatt

	2023	2022
<b>Årets skattekostnad</b>		
Resultatført skatt på ordinært resultat:		
Betalbar skatt	5 707 582	2 259 790
Endring i utsatt skatt	7 688 535	-5 713 258
<b>Skattekostnad ordinært resultat</b>	<b>13 396 117</b>	<b>-3 453 468</b>
<b>Skattepliktig inntekt:</b>		
Resultat før skatt	81 795 105	-25 507 053
Permanente forskjeller	-55 850 055	35 784 550
Endring i midlertidige forskjeller	-1 495	-5 728
Avgitt konsernbidrag	-11 198 450	-10 271 769
<b>Skattepliktig inntekt</b>	<b>14 745 105</b>	<b>0</b>
<b>Betalbar skatt i balansen:</b>		
Betalbar skatt på årets resultat	5 707 582	2 259 789
Betalbar skatt på avgitt konsernbidrag	-2 463 659	-2 259 789
<b>Sum betalbar skatt i balansen</b>	<b>3 243 923</b>	<b>0</b>

Skatteeffekten av midlertidige forskjeller som har gitt opphav til utsatt skatt og utsatte skattefordeler, spesifisert på typer av midlertidige forskjeller

	2023	2022	Endring
Varige driftsmidler	-10 777	-12 272	-1 495
<b>Sum</b>	<b>-10 777</b>	<b>-12 272</b>	<b>-1 495</b>
Aksjer og andre verdipapirer	34 958 664	-15 003 614	-49 962 278
Inngår ikke i beregningen av utsatt skatt	0	15 015 886	15 015 886
<b>Grunnlag for utsatt skatt / skattefordel</b>	<b>34 947 887</b>	<b>0</b>	<b>-34 947 887</b>
<b>Utsatt skatt / skattefordel (22 %)</b>	<b>7 688 535</b>	<b>0</b>	<b>-7 688 535</b>

I henhold til God regnskapsskikk for små foretak balanseføres ikke utsatt skattefordel.

### Note 5 Egenkapital

	Aksjekapital	Overkurs	Annen egenkapital	Sum egenkapital
Egenkapital pr. 01.01	11 132 321	51 045 181	19 793 887	81 971 389
Årets resultat			68 398 988	68 398 988
Avsatt utbytte			-12 000 000	-12 000 000
Avgitt konsernbidrag			-8 734 791	-8 734 791
<b>Pr. 31.12</b>	<b>11 132 321</b>	<b>51 045 181</b>	<b>67 458 083</b>	<b>129 635 585</b>



## Noter til regnskapet 2023

### Note 6 Mellomværende med selskap i samme konsern

Gjeld	2023	2022
Langsiktig gjeld til konsernselskaper	0	7 941 010
Langsiktig fordring på konsernselskaper	13 387 221	0
Kortsiktig gjeld til konsernselskaper	11 198 450	10 271 769
<b>Sum gjeld</b>	<b>24 585 671</b>	<b>18 212 779</b>

Fordring	2023	2022
Langsiktig fordring på konsernselskaper	13 387 221	0
<b>Sum fordringer</b>	<b>13 387 221</b>	<b>0</b>

### Note 7 Aksjonærer

Aksjekapitalen i Anderson Invest AS pr. 31.12 består av:

	Antall	Pålydende	Bokført
Ordinære aksjer	110 221	101,0	11 132 321
<b>Sum</b>	<b>110 221</b>		<b>11 132 321</b>

### Eierstruktur

Aksjonærer i % pr. 31.12:

	Ordinære	Eierandel	Stemmeandel
AS Rosenbach	110 221	100	100

Selskapet har en aksjeklasse og alle aksjer har lik stemmerett.

Styreleder Hans Jan Henry Anderson eier 26,67% av aksjene i AS Rosenbach gjennom hans heleide holdingselskap HJA Holding AS.

Styremedlem Jan-Thomas Anderson eier 73,33% av aksjene i AS Rosenbach gjennom hans heleide holdingselskap JTA Holding AS.



BDO AS  
Malmskriverveien 18  
1337 Sandvika

## Uavhengig revisors beretning

Til generalforsamlingen i Anderson Invest AS

### Konklusjon

Vi har revidert årsregnskapet til Anderson Invest AS.

#### Årsregnskapet består av:

- Balanse per 31. desember 2023
- Resultatregnskap for 2023
- Noter til årsregnskapet, herunder et sammendrag av viktige regnskapsprinsipper.

#### Etter vår mening:

- Oppfyller årsregnskapet gjeldende lovkrav, og
- Gir årsregnskapet et rettviseende bilde av selskapets finansielle stilling per 31. desember 2023 og av dets resultater for regnskapsåret avsluttet per denne datoen i samsvar med regnskapslovens regler og god regnskapsskikk i Norge.

### Grunnlag for konklusjonen

Vi har gjennomført revisjonen i samsvar med International Standards on Auditing (ISA-ene). Våre oppgaver og plikter i henhold til disse standardene er beskrevet nedenfor under Revisors oppgaver og plikter ved revisjonen av årsregnskapet. Vi er uavhengige av selskapet i samsvar med kravene i relevante lover og forskrifter i Norge og International Code of Ethics for Professional Accountants (inkludert internasjonale uavhengighetsstandarder) utstedt av International Ethics Standards Board for Accountants (IESBA-reglene), og vi har overholdt våre øvrige etiske forpliktelser i samsvar med disse kravene. Innhentet revisjonsbevis er etter vår vurdering tilstrekkelig og hensiktsmessig som grunnlag for vår konklusjon.

### Styrets ansvar for årsregnskapet

Styret (ledelsen) er ansvarlig for å utarbeide årsregnskapet og for at det gir et rettviseende bilde i samsvar med regnskapslovens regler og god regnskapsskikk i Norge. Ledelsen er også ansvarlig for slik intern kontroll som den finner nødvendig for å kunne utarbeide et årsregnskap som ikke inneholder vesentlig feilinformasjon, verken som følge av misligheter eller utilsiktede feil.

Ved utarbeidelsen av årsregnskapet må ledelsen ta standpunkt til selskapets evne til fortsatt drift og opplyse om forhold av betydning for fortsatt drift. Forutsetningen om fortsatt drift skal legges til grunn for årsregnskapet så lenge det ikke er sannsynlig at virksomheten vil bli avviklet.

### Revisors oppgaver og plikter ved revisjonen av årsregnskapet

Vårt mål er å oppnå betryggende sikkerhet for at årsregnskapet som helhet ikke inneholder vesentlig feilinformasjon, verken som følge av misligheter eller utilsiktede feil, og å avgi en revisjonsberetning som inneholder vår konklusjon. Betryggende sikkerhet er en høy grad av sikkerhet, men ingen garanti for at en revisjon utført i samsvar med ISA-ene, alltid vil avdekke vesentlig feilinformasjon. Feilinformasjon kan oppstå som følge av misligheter eller utilsiktede feil. Feilinformasjon er å anse som vesentlig dersom den enkeltvis eller samlet med rimelighet kan forventes å påvirke de økonomiske beslutningene som brukerne foretar på grunnlag av årsregnskapet.



For videre beskrivelse av revisors oppgaver og plikter vises det til:  
<https://revisorforeningen.no/revisjonsberetninger>

BDO AS

Geirr F. Olsen  
statsautorisert revisor  
(elektronisk signert)

Pemneo Dokumentnøkkel: CCA2J-7EE7-ATLEK-SKMMN-AJU41-CPCWV



# PENNEO

Signaturene i dette dokumentet er juridisk bindende. Dokument signert med "Penneo™ - sikker digital signatur". De signerende parter sin identitet er registrert, og er listet nedenfor.

"Med min signatur bekrefter jeg alle datoer og innholdet i dette dokument."

## Olsen, Geirr Fuglestad

Partner

På vegne av: BDO AS

Serienummer: no\_bankid:9578-5999-4-904384

IP: 188.95.xxx.xxx

2024-06-24 15:10:18 UTC



Penneo Dokumentnøkkel: CCA2J-7EE7T-ATLEK-SKMMN-AJU41-CPCWV

Dokumentet er signert digitalt, med **Penneo.com**. Alle digitale signatur-data i dokumentet er sikret og validert av den datamaskin-utregnede hash-verdien av det opprinnelige dokument. Dokumentet er låst og tids-stemplet med et sertifikat fra en betrodd tredjepart. All kryptografisk bevis er integrert i denne PDF, for fremtidig validering (hvis nødvendig).

### Hvordan bekrefter at dette dokumentet er originalen?

Dokumentet er beskyttet av ett Adobe CDS sertifikat. Når du åpner dokumentet i

Adobe Reader, skal du kunne se at dokumentet er sertifisert av **Penneo e-signature service <penneo@penneo.com>**. Dette garanterer at innholdet i dokumentet ikke har blitt endret.

Det er lett å kontrollere de kryptografiske beviser som er lokalisert inne i dokumentet, med Penneo validator - <https://penneo.com/validator>