



ÅRSREGNSKAPET FOR REGNSKAPSÅRET 2020 - GENERELL INFORMASJON

Enheten

Organisasjonsnummer: 920 993 338
Organisasjonsform: Aksjeselskap
Foretaksnavn: TILKOMST TEKNIKK VEST AS
Forretningsadresse: Banktjørnhaugen 16E
5210 OS

Regnskapsår

Årsregnskapets periode: 01.01.2020 - 31.12.2020

Konsern

Morselskap i konsern: Nei

Regnskapsregler

Regler for små foretak benyttet: Ja
Benyttet ved utarbeidelsen av årsregnskapet til selskapet: Regnskapslovens alminnelige regler

Årsregnskapet fastsatt av kompetent organ

Bekreftet av representant for selskapet: Jørgen Alfheim
Dato for fastsettelse av årsregnskapet: 31.08.2021

Grunnlag for avgivelse

År 2020: Årsregnskapet er elektronisk innlevert
År 2019: Tall er hentet fra elektronisk innlevert årsregnskap fra 2020

Det er ikke krav til at årsregnskapet m.v. som sendes til Regnskapsregisteret er undertegnet. Kontrollen på at dette er utført ligger hos revisor/enhetens øverste organ. Sikkerheten ivaretas ved at innsender har rolle/rettighet for innsending av årsregnskapet via Altinn, og ved at det bekreftes at årsregnskapet er fastsatt av kompetent organ.

Brønnøysundregistrene, 06.10.2021



Resultatregnskap

Beløp i: NOK	Note	2020	2019
RESULTATREGNSKAP			
Inntekter			
Salgsinntekt		284 016	631 275
Sum inntekter		284 016	631 275
Kostnader			
Varekostnad		31 980	156 695
Lønnskostnad	5		84 592
Avskrivning av driftsmidler og immaterielle eiendeler	6	42 740	28 497
Annen driftskostnad	5	151 952	253 913
Sum kostnader		226 672	523 698
Driftsresultat		57 344	107 577
Finansinntekter og finanskostnader			
Annen renteinntekt			6
Sum finansinntekter			6
Annen rentekostnad		3 709	174
Annen finanskostnad		1 352	29 799
Sum finanskostnader		5 061	29 973
Netto finans		-5 061	-29 967
Ordinært resultat før skattekostnad		52 283	77 611
Skattekostnad på ordinært resultat	4	11 502	19 984
Ordinært resultat etter skattekostnad		40 781	57 627
Årsresultat	2	40 781	57 627
Årsresultat etter minoritetsinteresser		40 781	57 627
Totalresultat		40 781	57 627
Overføringer og disponeringer			
Ordinært utbytte			35 000



Resultatregnskap

Beløp i: NOK	Note	2020	2019
Udekket tap			9 487
Avsatt til annen egenkapital		40 781	13 140
Sum overføringer og disponeringer		40 781	57 627



Balanse

Beløp i: NOK	Note	2020	2019
BALANSE - EIENDELER			
Anleggsmidler			
Immaterielle eiendeler			
Utsatt skattefordel	4		
Varige driftsmidler			
Tomter, bygninger o.a. fast eiendom	6		
Maskiner og anlegg	6		
Skip og flytende installasjoner	6		
Driftsløsøre, inventar o.a. utstyr	6	153 800	100 940
Sum varige driftsmidler	6	153 800	100 940
Sum anleggsmidler		153 800	100 940
Omløpsmidler			
Varer			
Fordringer			
Kundefordringer		45 488	
Andre kortsiktige fordringer		33 841	108 032
Sum fordringer		79 329	108 032
Bankinnskudd, kontanter og lignende			
Bankinnskudd, kontanter o.l.		15 348	-413
Sum bankinnskudd, kontanter og lignende		15 348	-413
Sum omløpsmidler		94 676	107 619
SUM EIENDELER		248 476	208 559
BALANSE - EGENKAPITAL OG GJELD			
Egenkapital			
Innskutt egenkapital			
Aksjekapital	1	30 000	30 000



Balanse

Beløp i: NOK	Note	2020	2019
Beholdning av egne aksjer	1		
Sum innskutt egenkapital		30 000	30 000
Opptjent egenkapital			
Annen egenkapital	3	53 921	13 140
Udisponert resultat			
Sum opptjent egenkapital		53 921	13 140
Sum egenkapital	2	83 921	43 140
Gjeld			
Langsiktig gjeld			
Utsatt skatt	4	2 313	3 835
Sum avsetninger for forpliktelser		2 313	3 835
Annen langsiktig gjeld			
Sum langsiktig gjeld		2 313	3 835
Kortsiktig gjeld			
Leverandørgjeld		72 380	28 237
Betalbar skatt	4	13 024	60 370
Skyldig offentlige avgifter		53 094	65 203
Annen kortsiktig gjeld		23 744	7 774
Sum kortsiktig gjeld		162 242	161 584
Sum gjeld		164 555	165 419
SUM EGENKAPITAL OG GJELD		248 476	208 559



Brønnøysundregistrene

ÅRSREGNSKAP FOR REGNSKAPSÅRET 2020 - GENERELL INFORMASJON

Journalnummer: 2021 855716

Enheten

Organisasjonsnummer: 920 993 338
Organisasjonsform: Aksjeselskap
Foretaksnavn: TILKOMST TEKNIKK VEST AS
Forretningsadresse: Banktjørnhaugen 16E
5210 OS

Regnskapsår

Årsregnskapets periode: 01.01.2020 - 31.12.2020

Konsern

Morselskap i konsern: Nei

Regnskapsregler

Regler for små foretak benyttet: Ja
Benyttet ved utarbeidelsen av
årsregnskapet til selskapet: Regnskapslovens alminnelige regler

Årsregnskapet fastsatt av kompetent organ

Bekreftet av representant for selskapet: Jørgen Alfheim
Dato for fastsettelse av årsregnskapet: 31.08.2021

Revisjon

Selskapet har besluttet at årsregnskapet
ikke skal revideres: Ja
Årsregnskapet er utarbeidet av ekstern
autorisert regnskapsfører: Ja
Ekstern autorisert regnskapsfører har i
løpet av regnskapsåret bistått ved den
løpende regnskapsføringen eller utført
andre tjenester for selskapet enn å
utarbeide årsregnskapet: Ja

Grunnlag for avgivelse

År 2020: Årsregnskap er elektronisk innlevert.
År 2019: Tall er hentet fra elektronisk innlevert årsregnskap fra 2020.

Det er ikke krav til at årsregnskapet m.v. som sendes til Regnskapsregisteret er undertegnet. Kontrollen på at dette er utført ligger hos revisor/enhetens øverste organ. Sikkerheten ivaretas ved at innsender har rolle/rettighet for innsending av årsregnskapet via Altinn, og ved at det bekreftes at årsregnskapet er fastsatt av kompetent organ.

Brønnøysundregistrene, 04.10.2021

Brønnøysundregistrene
Postadresse: Postboks 900, 8910 Brønnøysund
Telefon: 75 00 75 00
E-post: firmapost@brreg.no Internett: www.brreg.no
Organisasjonsnummer: 974 760 673



Organisasjonsnr: 920 993 338
TILKOMST TEKNIKK VEST AS

RESULTATREGNSKAP

Beløp i: NOK	Note	2020	2019
RESULTATREGNSKAP			
Inntekter			
Salgsinntekt		284 016	631 275
Sum inntekter		284 016	631 275
Kostnader			
Varekostnad		31 980	156 695
Lønnskostnad	5		84 592
Avskrivning av driftsmidler og immaterielle eiendeler	6	42 740	28 497
Annen driftskostnad	5	151 952	253 913
Sum kostnader		226 672	523 698
Driftsresultat		57 344	107 577
Finansinntekter og finanskostnader			
Annen renteinntekt			6
Sum finansinntekter			6
Annen rentekostnad		3 709	174
Annen finanskostnad		1 352	29 799
Sum finanskostnader		5 061	29 973
Netto finans		-5 061	-29 967
Ordinært resultat før skattekostnad			
Skattekostnad på ordinært resultat	4	11 502	19 984
Ordinært resultat etter skattekostnad		40 781	57 627
Årsresultat	2	40 781	57 627
Årsresultat etter minoritetsinteresser		40 781	57 627
Totalresultat		40 781	57 627
Overføringer og disponeringer			
Ordinært utbytte			35 000
Udekket tap			9 487
Avsatt til annen egenkapital		40 781	13 140
Sum overføringer og disponeringer		40 781	57 627





Organisasjonsnr: 920 993 338
TILKOMST TEKNIKK VEST AS

BALANSE

Beløp i: NOK	Note	2020	2019
BALANSE - EIENDELER			
Anleggsmidler			
Immaterielle eiendeler			
Utsatt skattefordel	4		
Varige driftsmidler			
Tomter, bygninger o.a. fast eiendom	6		
Maskiner og anlegg	6		
Skip og flytende installasjoner	6		
Driftsløsøre, inventar o. a. utstyr	6	153 800	100 940
Sum varige driftsmidler	6	153 800	100 940
Sum anleggsmidler		153 800	100 940
Omløpsmidler			
Varer			
Fordringer			
Kundefordringer		45 488	
Andre kortsiktige fordringer		33 841	108 032
Sum fordringer		79 329	108 032
Bankinnskudd, kontanter og lignende			
Bankinnskudd, kontanter o. l.		15 348	-413
Sum bankinnskudd, kontanter og lignende		15 348	-413
Sum omløpsmidler		94 676	107 619
SUM EIENDELER		248 476	208 559
BALANSE - EGENKAPITAL OG GJELD			
Egenkapital			
Innskutt egenkapital			
Aksjekapital	1	30 000	30 000
Beholdning av egne aksjer	1		
Sum innskutt egenkapital		30 000	30 000
Opptjent egenkapital			
Annen egenkapital	3	53 921	13 140



Udisponert resultat			
Sum opptjent egenkapital		53 921	13 140
Sum egenkapital	2	83 921	43 140
Gjeld			
Langsiktig gjeld			
Utsatt skatt	4	2 313	3 835
Sum avsetninger for forpliktelser		2 313	3 835
Annen langsiktig gjeld			
Sum langsiktig gjeld		2 313	3 835
Kortsiktig gjeld			
Leverandørgjeld		72 380	28 237
Betalbar skatt	4	13 024	60 370
Skyldig offentlige avgifter		53 094	65 203
Annen kortsiktig gjeld		23 744	7 774
Sum kortsiktig gjeld		162 242	161 584
Sum gjeld		164 555	165 419
SUM EGENKAPITAL OG GJELD		248 476	208 559




Organisasjonsnr: 920 993 338
TILKOMST TEKNIKK VEST AS

NOTEOPPLYSNINGER - SELSKAP - alle poster oppgitt i hele tall

Note
3

Antall årsverk i regnskapsåret

Virksomheten har hatt følgende antall årsverk:
0.00




Årsregnskap 2020

Tilkomst Teknikk Vest AS

Resultatregnskap
Balanse
Noter til regnskapet


Org.nr.: 920 993 338



RESULTATREGNSKAP

TILKOMST TEKNIKK VEST AS

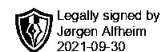
DRIFTSINNEKTER OG DRIFTSKOSTNADER	Note	2020	2019
Salgsinntekt		284 016	631 275
Sum driftsinntekter		284 016	631 275
Varekostnad		31 980	156 695
Lønnskostnad	5	0	84 592
Avskrivning av driftsmidler og immaterielle eiendeler	6	42 740	28 497
Annen driftskostnad	5	151 952	253 913
Sum driftskostnader		226 672	523 698
Driftsresultat		57 344	107 577
FINANSINNEKTER OG FINANSKOSTNADER			
Annen renteinntekt		0	6
Annen rentekostnad		3 709	174
Annen finanskostnad		1 352	29 799
Resultat av finansposter		-5 061	-29 967
Ordinært resultat før skattekostnad		52 283	77 611
Skattekostnad på ordinært resultat	4	11 502	19 984
Ordinært resultat		40 781	57 627
Årsresultat	2	40 781	57 627
OVERFØRINGER			
Avsatt til dekning av tidligere udekket tap		0	9 487
Avsatt til utbytte		0	35 000
Avsatt til annen egenkapital		40 781	13 140
Sum overføringer		40 781	57 627



BALANSE

TILKOMST TEKNIKK VEST AS

EIENDELER	Note	2020	2019
ANLEGGSMIDLER			
VARIGE DRIFTSMIDLER			
Driftsløsøre, inventar o.a. utstyr	6	153 800	100 940
Sum varige driftsmidler	6	153 800	100 940
Sum anleggsmidler		153 800	100 940
OMLØPSMIDLER			
FORDRINGER			
Kundefordringer		45 488	0
Andre kortsiktige fordringer		33 841	108 032
Sum fordringer		79 329	108 032
Bankinnskudd, kontanter o.l.		15 348	-413
Sum omløpsmidler		94 676	107 619
Sum eiendeler		248 476	208 559



BALANSE

TILKOMST TEKNIKK VEST AS

EGENKAPITAL OG GJELD	Note	2020	2019
EGENKAPITAL			
INNSKUTT EGENKAPITAL			
Aksjekapital	1	30 000	30 000
Sum innskutt egenkapital		30 000	30 000
OPPTJENT EGENKAPITAL			
Annen egenkapital	3	53 921	13 140
Sum opptjent egenkapital		53 921	13 140
Sum egenkapital	2	83 921	43 140
GJELD			
AVSETNING FOR FORPLIKTELSER			
Utsatt skatt	4	2 313	3 835
Sum avsetning for forpliktelser		2 313	3 835
KORTSIKTIG GJELD			
Leverandørgjeld		72 380	28 237
Betalbar skatt	4	13 024	60 370
Skyldig offentlige avgifter		53 094	65 203
Annen kortsiktig gjeld		23 744	7 774
Sum kortsiktig gjeld		162 242	161 584
Sum gjeld		164 555	165 419
Sum egenkapital og gjeld		248 476	208 559

Os, 31.08.2021
Styret i Tilkomst Teknikk Vest AS

Jørgen Alfheim
styreleder



TILKOMST TEKNIKK VEST AS

Regnskapsprinsipper

Årsregnskapet er satt opp i samsvar med regnskapsloven og NRS 8 - God regnskapskikk for små foretak.

DRIFTSINNTEKTER

Inntektsføring ved salg av varer skjer på leveringstidspunktet. Tjenester inntektsføres etter hvert som de leveres.

SKATT

Skattekostnaden i resultatregnskapet omfatter både periodens betalbare skatt og endring i utsatt skatt. Utsatt skatt er beregnet med 22 % på grunnlag av de midlertidige forskjeller som eksisterer mellom regnskapsmessige og skattemessige verdier, samt ligningsmessig underskudd til fremføring ved utgangen av regnskapsåret. Skatteøkende og skattereduserende midlertidige forskjeller som reverserer eller kan reverseres i samme periode er utlignet og nettoført.

KLASSIFISERING OG VURDERING AV ANLEGGSMIDLER

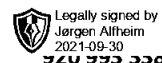
Anleggsmidler omfatter eiendeler bestemt til varig eie og bruk. Anleggsmidler er vurdert til anskaffelseskost. Varige driftsmidler balanseføres og avskrives over driftsmidlets økonomiske levetid. Avskrivningsperioden for fast eiendom anskaffet etter 2009 er dekomponert i en del som gjelder råbygget og en del som gjelder faste tekniske installasjoner. Varige driftsmidler nedskrives til gjenvinnbart beløp ved verdifall som forventes ikke å være forbigående. Gjenvinnbart beløp er det høyeste av netto salgsverdi og verdi i bruk. Verdi i bruk er nåverdi av fremtidige kontantstrømmer knyttet til eiendelen. Nedskrivningen reverseres når grunnlaget for nedskrivningen ikke lenger er til stede.

KLASSIFISERING OG VURDERING AV OMLØPSMIDLER

Omløpsmidler og kortsiktig gjeld omfatter normalt poster som forfaller til betaling innen ett år etter balansedagen, samt poster som knytter seg til varekretsløpet. Omløpsmidler vurderes til laveste verdi av anskaffelseskost og virkelig verdi.

FORDRINGER

Kundefordringer og andre fordringer oppføres til pålydende etter fradrag for avsetning til forventet tap. Avsetning til tap gjøres på grunnlag av en individuell vurdering av de enkelte fordringene.



TILKOMST TEKNIKK VEST AS

Note 1 Aksjonærer

AKSJEKAPITALEN I TILKOMST TEKNIKK VEST AS PR. 31.12 BESTÅR AV:

	Antall	Pålydende	Bokført
Ordinære aksjer	100	300,0	30 000
Sum	100		30 000

EIERSTRUKTUR

De største aksjonærene i % pr. 31.12 var:

	Ordinære	Eierandel	Stemmeandel
Iselin Alfheim	50	50,0	50,0
Jørgen Alfheim	50	50,0	50,0
Totalt antall aksjer	100	100,0	100,0

AKSJER OG OPSJONER EIET AV MEDLEMMER I STYRET OG DAGLIG LEDER:

Navn	Verv	Ordinære
Iselin Alfheim	Daglig leder	50
Totalt antall aksjer		50

Note 2 Egenkapital

	Aksjekapital	Overkurs	Annen Innskutt egenkapital	Annen egenkapital	Sum egenkapital
Pr. 31.12.2019	30 000	0	0	13 140	43 140
Årets resultat				40 781	40 781
Pr 31.12.2020	30 000	0	0	53 921	83 921

Note 3 Covid-19

Koronapandemien som resulterte i full stans i mars 2020 har påvirket årsregnskapet for 2020. Det ble redusert salg og lavere inntjening, men også reduserte kostnader. Selskapets drift i 2.halvår 2020 var solid og sørget i stor grad for å veie opp for fallet 1.halvår.

Pandemien har ikke skapt usikkerhet om selskapets evne til videre drift.

Det kan være usikkerhet vedrørende omsetning i 2021, men ikke av en slik art at det på noen som helst måte skal påvirke selskapets eksistens.

Årsregnskapet er avlagt under forutsetning om videre drift.




TILKOMST TEKNIKK VEST AS

Note 4 Skatt

<u>Årets skattekostnad</u>	<u>2020</u>	<u>2019</u>
Resultatført skatt på ordinært resultat:		
Betalbar skatt	13 024	16 149
Endring i utsatt skatt	-1 522	3 835
Skattekostnad ordinært resultat	11 502	19 984
Skattepliktig inntekt:		
Ordinært resultat før skatt	52 283	77 611
Permanente forskjeller	0	173
Endring i midlertidige forskjeller	6 918	-4 381
Skattepliktig inntekt	59 201	73 403
Betalbar skatt i balansen:		
Betalbar skatt på årets resultat	13 024	60 370
Sum betalbar skatt i balansen	13 024	60 370

Skatteeffekten av midlertidige forskjeller som har gitt opphav til utsatt skatt og utsatte skattefordeler, spesifisert på typer av midlertidige forskjeller

	<u>2020</u>	<u>2019</u>	<u>Endring</u>
Varige driftsmidler	10 512	17 430	6 918
Sum	10 512	17 430	6 918
Grunnlag for utsatt skatt	10 512	17 430	6 918
Utsatt skatt (22 %)	2 313	3 835	1 522



TILKOMST TEKNIKK VEST AS

Note 5 Lønnskostnader og ytelser, godtgjørelser til daglig leder, styret og revisor

LØNNSKOSTNADER

	2020	2019
Lønninger	0	73 614
Arbeidsgiveravgift	0	10 380
Andre ytelser	0	599
Sum	0	84 592

Selskapet har i 2020 sysselsatt 0 årsverk.

PENSJONSFORPLIKTELSE

Selskapet er ikke pliktig til å ha tjenstepensjonsordning etter lov om obligatorisk tjenstepensjon.

YTELSER TIL LEDENDE PERSONER

	Daglig leder	Styret
Sum	0	0

REVISOR

Selskapet har fravalgt revisor.

Note 6 Anleggsmidler

	Driftsløsøre, inventar ol.	Sum
Anskaffelseskost pr. 01.01.20	142 485	142 485
+ Tilgang kjøpte driftsmidler	95 600	95 600
= Anskaffelseskost 31.12.20	238 085	238 085
Akkumulerte avskrivninger 31.12.20	84 285	84 285
= Bokført verdi 31.12.20	153 800	153 800
Årets ordinære avskrivninger	42 740	42 740
Økonomisk levetid	5 år	