



ÅRSREGNSKAPET FOR REGNSKAPSÅRET 2020 - GENERELL INFORMASJON

Enheten

Organisasjonsnummer: 946 204 315
Organisasjonsform: Aksjeselskap
Foretaksnavn: ELITE VINDUSPUSS AS
Forretningsadresse: Lagerveien 23
4033 STAVANGER

Regnskapsår

Årsregnskapets periode: 01.01.2020 - 31.12.2020

Konsern

Morselskap i konsern: Nei

Regnskapsregler

Regler for små foretak benyttet: Ja
Benyttet ved utarbeidelsen av årsregnskapet til selskapet: Regnskapslovens alminnelige regler

Årsregnskapet fastsatt av kompetent organ

Bekreftet av representant for selskapet: Øysten Fremstad
Dato for fastsettelse av årsregnskapet: 16.04.2021

Grunnlag for avgivelse

År 2020: Årsregnskapet er elektronisk innlevert
År 2019: Tall er hentet fra elektronisk innlevert årsregnskap fra 2020

Det er ikke krav til at årsregnskapet m.v. som sendes til Regnskapsregisteret er undertegnet. Kontrollen på at dette er utført ligger hos revisor/enhetens øverste organ. Sikkerheten ivaretas ved at innsender har rolle/rettighet for innsending av årsregnskapet via Altinn, og ved at det bekreftes at årsregnskapet er fastsatt av kompetent organ.

Brønnøysundregistrene, 31.05.2022



Resultatregnskap

Beløp i: NOK	Note	2020	2019
RESULTATREGNSKAP			
Inntekter			
Salgsinntekt		64 532 222	62 265 095
Annen driftsinntekt		151 919	48 544
Sum inntekter		64 684 141	62 313 639
Kostnader			
Varekostnad		5 131 373	4 774 078
Lønnskostnad	1, 2, 3	38 704 245	39 651 631
Avskrivning på varige driftsm. og immatr. eiendeler	6, 7	5 076 901	3 794 862
Annen driftskostnad	5	10 724 477	9 332 120
Sum kostnader		59 636 997	57 552 691
Driftsresultat		5 047 144	4 760 949
Finansinntekter og finanskostnader			
Annen renteinntekt		2 110	17 089
Annen finansinntekt		133 559	111 905
Sum finansinntekter		135 668	128 994
Annen rentekostnad		517 679	501 312
Sum finanskostnader		517 679	501 312
Netto finans		-382 010	-372 318
Ordinært resultat før skattekostnad		4 665 134	4 388 631
Skattekostnad på ordinært resultat	13	1 029 431	971 012
Ordinært resultat etter skattekostnad		3 635 703	3 417 619
Årsresultat		3 635 703	3 417 619
Overføringer og disponeringer			
Ordinært utbytte		3 973 368	
Annen egenkapital		-337 665	3 417 619
Sum overføringer og disponeringer		3 635 703	3 417 619



Balanse

Beløp i: NOK	Note	2020	2019
BALANSE - EIENDELER			
Anleggsmidler			
Immaterielle eiendeler			
Konsesjoner, patenter, lisenser, varem. og lign. rettigheter	7	5 486 900	5 552 623
Goodwill	7	1 780 376	2 693 596
Sum immaterielle eiendeler		7 267 276	8 246 219
Varige driftsmidler			
Tomter, bygninger og annen fast eiendom	6	5 447 113	700 788
Maskiner og anlegg	6, 15	323 346	170 060
Driftsløsøre, inventar, verktøy, kontormaskiner og lign.	6, 15	11 466 952	10 861 469
Sum varige driftsmidler		17 237 411	11 732 317
Sum anleggsmidler		24 504 687	19 978 537
Omløpsmidler			
Varer			
Fordringer			
Kundefordringer	8, 15	5 835 224	6 093 363
Andre fordringer		1 586 247	1 439 713
Sum fordringer		7 421 470	7 533 076
Bankinnskudd, kontanter og lignende			
Bankinnskudd, kontanter og lignende	9	7 621 510	6 508 917
Sum bankinnskudd, kontanter og lignende		7 621 510	6 508 917
Sum omløpsmidler		15 042 980	14 041 993
SUM EIENDELER		39 547 667	34 020 530

BALANSE - EGENKAPITAL OG GJELD

Egenkapital

Innskutt egenkapital



Balanse

Beløp i: NOK	Note	2020	2019
Aksjekapital (50 aksjer a kr.2000,00)	10, 11, 12	100 000	100 000
Sum innskutt egenkapital		100 000	100 000
Opptjent egenkapital			
Annen egenkapital	12	8 470 179	8 807 844
Sum opptjent egenkapital		8 470 179	8 807 844
Sum egenkapital	12	8 570 179	8 907 844
Gjeld			
Langsiktig gjeld			
Utsatt skatt	14	446 108	578 699
Sum avsetninger for forpliktelser		446 108	578 699
Annen langsiktig gjeld			
Gjeld til kredittinstitusjoner	15	12 587 111	9 715 390
Sum annen langsiktig gjeld		12 587 111	9 715 390
Sum langsiktig gjeld		13 033 219	10 294 089
Kortsiktig gjeld			
Leverandørgjeld		3 128 412	2 154 809
Betalbar skatt	13	1 162 022	889 782
Skyldige offentlige avgifter		5 551 924	5 481 461
Utbytte		2 473 368	
Annen kortsiktig gjeld		5 628 543	6 292 545
Sum kortsiktig gjeld		17 944 269	14 818 597
Sum gjeld		30 977 488	25 112 686
SUM EGENKAPITAL OG GJELD		39 547 667	34 020 530



Brønnøysundregistrene

ÅRSREGNSKAP FOR REGNSKAPSÅRET 2020 - GENERELL INFORMASJON

Journalnummer: 2021 441018

Enheten

Organisasjonsnummer: 946 204 315
Organisasjonsform: Aksjeselskap
Foretaksnavn: ELITE VINDUSPUSS AS
Forretningsadresse: Lagerveien 23
4033 STAVANGER

Regnskapsår

Årsregnskapets periode: 01.01.2020 - 31.12.2020

Konsern

Morselskap i konsern: Nei

Regnskapsregler

Regler for små foretak benyttet: Ja
Benyttet ved utarbeidelsen av
årsregnskapet til selskapet: Regnskapslovens alminnelige regler

Årsregnskapet fastsatt av kompetent organ

Bekreftet av representant for selskapet: Øysten Fremstad
Dato for fastsettelse av årsregnskapet: 16.04.2021

Revisjon

Årsregnskapet er utarbeidet av ekstern
autorisert regnskapsfører: Ja

Grunnlag for avgivelse

År 2020: Årsregnskap er elektronisk innlevert.
År 2019: Tall er hentet fra elektronisk innlevert årsregnskap fra 2020.

Det er ikke krav til at årsregnskapet m.v. som sendes til Regnskapsregisteret er undertegnet. Kontrollen på at dette er utført ligger hos revisor/enhetens øverste organ. Sikkerheten ivaretas ved at innsender har rolle/rettighet for innsending av årsregnskapet via Altinn, og ved at det bekreftes at årsregnskapet er fastsatt av kompetent organ.

Brønnøysundregistrene, 03.07.2021



Organisasjonsnr: 946 204 315
ELITE VINDUSPUSS AS

RESULTATREGNSKAP

Beløp i: NOK	Note	2020	2019
RESULTATREGNSKAP			
Inntekter			
Salgsinntekt		64 532 222	62 265 095
Annen driftsinntekt		151 919	48 544
Sum inntekter		64 684 141	62 313 639
Kostnader			
Varekostnad		5 131 373	4 774 078
Lønnskostnad	1, 2, 3	38 704 245	39 651 631
Avskrivning på varige driftsm. og immatr. eiendeler	6, 7	5 076 901	3 794 862
Annen driftskostnad	5	10 724 477	9 332 120
Sum kostnader		59 636 997	57 552 691
Driftsresultat		5 047 144	4 760 949
Finansinntekter og finanskostnader			
Annen renteinntekt		2 110	17 089
Annen finansinntekt		133 559	111 905
Sum finansinntekter		135 668	128 994
Annen rentekostnad		517 679	501 312
Sum finanskostnader		517 679	501 312
Netto finans		-382 010	-372 318
Ordinært resultat før skattekostnad			
Skattekostnad på ordinært resultat	13	1 029 431	971 012
Ordinært resultat etter skattekostnad		3 635 703	3 417 619
Årsresultat		3 635 703	3 417 619
Overføringer og disponeringer			
Ordinært utbytte		3 973 368	
Annen egenkapital		-337 665	3 417 619
Sum overføringer og disponeringer		3 635 703	3 417 619



Organisasjonsnr: 946 204 315
ELITE VINDUSPUSS AS

BALANSE

Beløp i: NOK

Note	2020	2019
------	------	------

BALANSE - EIENDELER

Anleggsmidler

Immaterielle eiendeler

Konsesjoner, patenter, lisenser, varem. og lign. rettigheter	7	5 486 900	5 552 623
Goodwill	7	1 780 376	2 693 596
Sum immaterielle eiendeler		7 267 276	8 246 219

Varige driftsmidler

Tomter, bygninger og annen fast eiendom	6	5 447 113	700 788
Maskiner og anlegg	6, 15	323 346	170 060
Driftsløsøre, inventar, verktøy, kontormaskiner og lign.	6, 15	11 466 952	10 861 469
Sum varige driftsmidler		17 237 411	11 732 317

Sum anleggsmidler		24 504 687	19 978 537
--------------------------	--	-------------------	-------------------

Omløpsmidler

Varer

Fordringer

Kundefordringer	8, 15	5 835 224	6 093 363
Andre fordringer		1 586 247	1 439 713
Sum fordringer		7 421 470	7 533 076

Bankinnskudd, kontanter og lignende

Bankinnskudd, kontanter og lignende	9	7 621 510	6 508 917
Sum bankinnskudd, kontanter og lignende		7 621 510	6 508 917

Sum omløpsmidler		15 042 980	14 041 993
-------------------------	--	-------------------	-------------------

SUM EIENDELER		39 547 667	34 020 530
----------------------	--	-------------------	-------------------

BALANSE - EGENKAPITAL OG GJELD

Egenkapital

Innskutt egenkapital

Aksjekapital (50 aksjer a kr.2000,00)	10, 11, 1	100 000	100 000
Sum innskutt egenkapital		100 000	100 000



Opptjent egenkapital			
Annen egenkapital	12	8 470 179	8 807 844
Sum opptjent egenkapital		8 470 179	8 807 844
Sum egenkapital	12	8 570 179	8 907 844
Gjeld			
Langsiktig gjeld			
Utsatt skatt	14	446 108	578 699
Sum avsetninger for forpliktelses		446 108	578 699
Annen langsiktig gjeld			
Gjeld til kredittinstitusjoner	15	12 587 111	9 715 390
Sum annen langsiktig gjeld		12 587 111	9 715 390
Sum langsiktig gjeld		13 033 219	10 294 089
Kortsiktig gjeld			
Leverandørgjeld		3 128 412	2 154 809
Betalbar skatt	13	1 162 022	889 782
Skyldige offentlige avgifter		5 551 924	5 481 461
Utbytte		2 473 368	
Annen kortsiktig gjeld		5 628 543	6 292 545
Sum kortsiktig gjeld		17 944 269	14 818 597
Sum gjeld		30 977 488	25 112 686
SUM EGENKAPITAL OG GJELD		39 547 667	34 020 530



Organisasjonsnr: 946 204 315
ELITE VINDUSPUSS AS

NOTEOPPLYSNINGER - SELSKAP - alle poster oppgitt i hele tall

Note

Regnskapsprinsipper
Se filvedlegg.

Note
Er det usikkerhet om fortsatt drift?: Nei

Note
10

Antall aksjer og aksjeeiere

<u>Aksjeklasse</u>	<u>Ant. aksjer</u>	<u>Pålydende</u>	<u>Bokført verdi</u>
Ordinære aksjer	100.00	1000.00	100000.00
<u>Aksjeeiere - fritekst</u>	<u>Antall</u>	<u>Eierandel</u>	<u>Aksjeklasse</u>
Arve Øysten Fremstad	85.00	85.00%	Ordinære aksjer
Atle Fremstad	15.00	15.00%	Ordinære aksjer
<u>Sum</u>	<u>Sum antall</u>	<u>Sum eierandel</u>	
	100.00	100.00%	

Note
1

Lønn og ytelser

<u>Lønn</u>	<u>Årets</u>	<u>Fjorårets</u>
	33364060.00	34259260.00
<u>Arbeidsgiveravgift</u>	<u>Årets</u>	<u>Fjorårets</u>
	4611647.00	4741264.00
<u>Pensjonskostnader</u>	<u>Årets</u>	<u>Fjorårets</u>
	584607.00	572194.00
<u>Andre ytelser</u>	<u>Årets</u>	<u>Fjorårets</u>
	143931.00	78912.00
<u>Sum lønnskostnader</u>	<u>Årets</u>	<u>Fjorårets</u>
	38704245.00	39651630.00

Note



3

Ytelser til ledende personer

Ytelser til daglig leder

<u>Ytelser</u>	<u>Lønn</u>	<u>Pensj.forpl.</u>	<u>Andre godtgj.</u>
	1214760.00	24295.00	24396.00

Note

3

Ytelser til andre ledende personer

<u>Ledende person</u>	<u>Lønn</u>	<u>Pensj.forpl.</u>	<u>Andre godtgj.</u>
Styret	100012.00		

<u>Sum ytelse andre led.pers.</u>	<u>Lønn</u>	<u>Pensj.forpl.</u>	<u>Andre godtgj.</u>
	100012.00		

Note

5

Ytelser til revisjon

<u>Revisjon</u>	<u>Årets</u>	<u>Fjorårets</u>
	63000.00	60900.00

<u>Andre tjenester</u>	<u>Årets</u>	<u>Fjorårets</u>
	23500.00	23500.00

<u>Sum godtgjørelse til revisor</u>	<u>Årets</u>	<u>Fjorårets</u>
	86500.00	84400.00

Note

1

Antall årsverk i regnskapsåret

Virksomheten har hatt følgende antall årsverk:
50.00

Note

2

Obligatorisk tjenstepensjon

Er virksomheten pliktig til å ha tjenstepensjonsordning etter lov:
Ja

Oppfyller pensjonsordning lovkravene: Ja

Note

4

Lån og sikkerhetsstillelse til ledende personer og aksjeeiere



Er det gitt lån eller sikkerhetsstillelse til ledende personer: Nei



Arsregnskap for 2020

**ELITE VINDUSPUSS AS
4033 STAVANGER**

Innhold

Resultatregnskap

Balanse

Noter

Revisjonsberetning



Resultatregnskap for 2020 ELITE VINDUSPUSS AS

	Note	2020	2019
Salgsinntekt		64 532 222	62 265 095
Annen driftsinntekt		151 919	48 544
Sum driftsinntekter		64 684 141	62 313 639
Varekostnad		(5 131 373)	(4 774 078)
Lønnskostnad	1, 2, 3	(38 704 245)	(39 651 631)
Avskrivning på varige driftsm. og immatr. eiendeler	6, 7	(5 076 901)	(3 794 862)
Annen driftskostnad	5	(10 724 477)	(9 332 120)
Sum driftskostnader		(59 636 997)	(57 552 691)
Driftsresultat		5 047 144	4 760 949
Annen renteinntekt		2 110	17 089
Annen finansinntekt		133 559	111 905
Sum finansinntekter		135 668	128 994
Annen rentekostnad		(517 679)	(501 312)
Sum finanskostnader		(517 679)	(501 312)
Netto finans		(382 010)	(372 318)
Ordinært resultat før skattekostnad		4 665 134	4 388 631
Skattekostnad på ordinært resultat	13	(1 029 431)	(971 012)
Ordinært resultat		3 635 703	3 417 619
Arsresultat		3 635 703	3 417 619
Overføringer			
Utbytte		2 473 368	0
Tilleggsutbytte		1 500 000	0
Annen egenkapital		(337 665)	3 417 619
Sum		3 635 703	3 417 619






Balanse pr. 31. desember 2020 ELITE VINDUSSPUSS AS

	Note	2020	2019
EIENDELER			
Anleggsmidler			
Immaterielle eiendeler			
Konsesjoner, patenter, lisenser, varem. og lign. rettig ...	7	5 486 900	5 552 623
Goodwill	7	1 780 376	2 693 596
Sum immaterielle eiendeler		7 267 276	8 246 219
Varige driftsmidler			
Tomter, bygninger og annen fast eiendom	6	5 447 113	700 788
Maskiner og anlegg	6, 15	323 346	170 060
Driftsløsøre, inventar, verktøy, kontormaskiner og lign.	6, 15	11 466 952	10 861 469
Sum varige driftsmidler		17 237 411	11 732 317
Sum anleggsmidler		24 504 687	19 978 537
Omløpsmidler			
Fordringer			
Kundefordringer	8, 15	5 835 224	6 093 363
Andre fordringer		1 586 247	1 439 713
Sum fordringer		7 421 470	7 533 076
Bankinnskudd, kontanter og lignende	9	7 621 510	6 508 917
Sum bankinnskudd, kontanter og lignende		7 621 510	6 508 917
Sum omløpsmidler		15 042 980	14 041 993
Sum eiendeler		39 547 667	34 020 530

**Balanse pr. 31. desember 2020**
ELITE VINDUSPUSS ASLegally signed by
Sigurd Kristiansen
12.04.2021Legally signed by
Arve Øysten Fremstad
13.04.2021

	Note	2020	2019
EGENKAPITAL OG GJELD			
Egenkapital			
Innskutt egenkapital			
Aksjekapital (50 aksjer a kr.2000,00)	10, 11, 12	100 000	100 000
Sum innskutt egenkapital		100 000	100 000
Opptjent egenkapital			
Annen egenkapital	12	8 470 179	8 807 844
Sum opptjent egenkapital		8 470 179	8 807 844
Sum egenkapital	12	8 570 179	8 907 844
Gjeld			
Avsetning for forpliktelser			
Utsatt skatt	14	446 108	578 699
Sum avsetning for forpliktelser		446 108	578 699
Annen langsiktig gjeld			
Gjeld til kredittinstitusjoner	15	12 587 111	9 715 390
Sum annen langsiktig gjeld		12 587 111	9 715 390
Sum langsiktig gjeld		13 033 219	10 294 089
Kortsiktig gjeld			
Leverandørgjeld		3 128 412	2 154 809
Betalbar skatt	13	1 162 022	889 782
Skyldige offentlige avgifter		5 551 924	5 481 461
Utbytte		2 473 368	0
Annen kortsiktig gjeld		5 628 543	6 292 545
Sum kortsiktig gjeld		17 944 269	14 818 597
Sum gjeld		30 977 488	25 112 686
Sum egenkapital og gjeld		39 547 667	34 020 530

STAVANGER, 12.04.2021
ELITE VINDUSPUSS AS_____
Sigurd Kristiansen
Styrets leder_____
Arve Øysten Fremstad
Styremedlem / Daglig leder_____
Atle Fremstad
Styremedlem_____
Hanne Stokka
Styremedlem_____
Jonas Fremstad
Styremedlem

**Balanse pr. 31. desember 2020**
ELITE VINDUSPUSS AS Legally signed by
Jonas Kåre Solheim Fremstad
12.04.2021 Legally signed by
Atle Fremstad
12.04.2021 Legally signed by
Hanne Stokka
13.04.2021

	Note	2020	2019
EGENKAPITAL OG GJELD			
Egenkapital			
Innskutt egenkapital			
Aksjekapital (50 aksjer a kr.2000,00)	10, 11, 12	100 000	100 000
Sum innskutt egenkapital		100 000	100 000
Opptjent egenkapital			
Annen egenkapital	12	8 470 179	8 807 844
Sum opptjent egenkapital		8 470 179	8 807 844
Sum egenkapital	12	8 570 179	8 907 844
Gjeld			
Avsetning for forpliktelser			
Utsatt skatt	14	446 108	578 699
Sum avsetning for forpliktelser		446 108	578 699
Annen langsiktig gjeld			
Gjeld til kredittinstitusjoner	15	12 587 111	9 715 390
Sum annen langsiktig gjeld		12 587 111	9 715 390
Sum langsiktig gjeld		13 033 219	10 294 089
Kortsiktig gjeld			
Leverandørgjeld		3 128 412	2 154 809
Betalbar skatt	13	1 162 022	889 782
Skyldige offentlige avgifter		5 551 924	5 481 461
Utbytte		2 473 368	0
Annen kortsiktig gjeld		5 628 543	6 292 545
Sum kortsiktig gjeld		17 944 269	14 818 597
Sum gjeld		30 977 488	25 112 686
Sum egenkapital og gjeld		39 547 667	34 020 530

STAVANGER, 12.04.2021
ELITE VINDUSPUSS AS_____
Sigurd Kristiansen
Styrets leder_____
Arve Øysten Fremstad
Styremedlem / Daglig leder_____
Atle Fremstad
Styremedlem_____
Hanne Stokka
Styremedlem_____
Jonas Fremstad
Styremedlem



Noter 2020 ELITE VINDUSPUSS AS

Regnskapsprinsipper

Årsregnskapet er satt opp i samsvar med regnskapsloven og god regnskapsskikk for små foretak.

Salgsinntekter

Inntektsføring ved salg av varer skjer på leveringstidspunktet. Tjenester inntektsføres etter hvert som de leveres.

Klassifisering og vurdering av balanseposter

Omløpsmidler og kortsiktig gjeld omfatter poster som knytter seg til varekretsløpet. For andre poster enn kundefordringer omfattes poster som forfaller til betaling innen ett år etter transaksjonsdagen. Anleggsmidler er eiendeler bestemt til varig eie og bruk. Langsiktig gjeld er gjeld som forfaller senere enn ett år etter transaksjonsdagen.

Omløpsmidler vurderes til laveste av anskaffelseskost og virkelig verdi. Kortsiktig gjeld balanseføres til nominelt beløp på etableringstidspunktet.

Anleggsmidler vurderes til anskaffelseskost. Varige anleggsmidler avskrives etter en fornuftig avskrivningsplan. Anleggsmidlene nedskrives til virkelig verdi ved verdifall som ikke forventes å være forbigående. Langsiktig gjeld med unntak av andre avsetninger balanseføres til nominelt beløp på etableringstidspunktet.

Fordringer

Kundefordringer og andre fordringer er oppført i balansen til pålydende etter fradrag for avsetning til forventet tap. Avsetning til tap gjøres på grunnlag av individuelle vurderinger av de enkelte fordringene. I tillegg gjøres det for øvrige kundefordringer en uspesifisert avsetning for å dekke antatt tap.

Varebeholdninger

Lager av innkjøpte varer er verdsatt til laveste av anskaffelseskost etter FIFO- prinsippet og virkelig verdi. Egentilvirkede ferdigvarer og varer under tilvirkning er vurdert til variabel tilvirkningskost. Det foretas nedskrivning for påregnelig ukurans.

Varige driftsmidler

Varige driftsmidler balanseføres og avskrives over driftsmidlenes levetid dersom de har antatt levetid over 3 år og har en kostpris som overstiger kr 15.000. Direkte vedlikehold av driftsmidler kostnadsføres løpende under driftskostnader, mens påkostninger eller forbedringer tillegges driftsmidlets kostpris og avskrives i takt med driftsmidlet.

Skatt

Skattekostnaden i resultatregnskapet omfatter både periodens betalbare skatt og endring i utsatt skatt. Utsatt skatt er beregnet med 22% på grunnlag av de midlertidige forskjeller som eksisterer mellom regnskapsmessige og skattemessige verdier, samt skattemessig underskudd til fremføring ved utgangen av regnskapsåret. Skatteøkende og skattereduserende midlertidige forskjeller som reverserer eller kan reversere i samme periode er utlignet og skattevirkningen er beregnet på netto grunnlaget.

Selskapet har ikke endret regnskapsprinsipp fra 2019 til 2020.



Note 1 - Lønnskostnader etc

	2020	2019
Lønn	33 364 060	34 259 260
Arbeidsgiveravgift	4 611 647	4 741 264
Pensjonskostnader	584 607	572 194
Andre relaterte ytelser / Refusjoner	143 931	78 912
Sum	38 704 245	39 651 630

Foretaket har sysselsatt 50 årsverk i regnskapsåret.

Note 2 - Obligatorisk tjenstepensjon

Virksomheten er pliktig til å ha tjenstepensjonsordning etter lov om obligatorisk tjenstepensjon. Gjeldende pensjonsordning oppfyller kravene etter loven.

Note 3 - Ytelser til ledende personer

	Lønn	Pensjonsforpliktelse	Annen godtgjørelse
Ytelser til daglig leder	1 214 760	24 295	24 396

Ledende person	Lønn	Pensjonsforpliktelse	Annen godtgjørelse
Styret	100 012		
Total ytelse til andre ledende personer	100 012	0	0

Note 4 - Lån og sikkerhetsstillelse til ledende personer

Det er ikke gitt lån eller sikkerhetsstillelse til ledende personer.

Note 5 - Revisjon

	2020	2019
Revisjon	63 000	60 900
Andre tjenester	23 500	23 500
Sum godtgjørelse til revisor	86 500	84 400

Note 6 - Spesifikasjon av varige driftsmidler

	Parkerings- plass	Bygning og annen fast eiendom	Maskiner og anlegg	Driftsløsør e, inventar o.l	Sum
Anskaffelseskost 01.01.2020		742 831	290 424	18 477 878	19 511 132
Tilgang i året	900 000	3 999 462	191 770	3 588 381	8 679 613
Avgang i året	0	0	0	(182 177)	(182 177)
Anskaffelseskost 31.12.2020	900 000	4 742 293	482 194	21 884 082	28 008 568
Akk. av- og nedskr. 01.01.2020		(42 043)	(120 364)	(7 616 413)	(7 778 819)
Akkumulerte avskr. 31.12.2020	(6 000)	(189 180)	(158 848)	(10 417 129)	(10 771 156)
Balanseført verdi pr. 31.12.2020	894 000	4 553 113	323 346	11 466 953	17 237 412
Årets avskrivninger	(6 000)	(147 137)	(38 484)	(2 982 893)	(3 174 514)
Økonomisk levetid	25 år	25 år	4 - 10 år	0 - 12 år	
Avskrivningsplan: Lineær	4 %	4 %	10 - 25 %	0 - 100 %	



Note 7 - Spesifikasjon av immaterielle eiendeler

	Dataprogram	Goodwill	Sum
Anskaffelseskost 01.01.2020	8 757 365	4 544 502	13 301 867
Tilgang i året	923 437	0	923 437
Avgang i året	0	0	0
Anskaffelseskost 31.12.2020	9 680 802	4 544 502	14 225 304
Avskr., nedskr. og rev. nedskr 01.01.2020	(3 204 741)	(1 850 906)	(5 055 647)
Akkumulerte avskr. 31.12.2020	(4 193 903)	(2 764 126)	(6 958 029)
Balanseført verdi pr. 31.12.2020	5 486 899	1 780 376	7 267 275
Årets avskrivninger	(989 162)	(913 220)	(1 902 382)
Økonomisk levetid	5 - 10 år	5 år	
Avskrivningsplan: Lineær	10 - 20 %	20 %	

Note 8 - Kundefordringer

Kundefordringer er vurdert til pålydende, nedskrevet med forventet tap på fordringer.

	2020	2019
Kundefordringer til pålydende	5 885 224	6 093 363
Avsatt til dekning av usikre fordringer	(50 000)	
Netto oppførte kundefordringer	5 835 224	6 093 363

Note 9 - Bankinnskudd

I posten for bankinnskudd inngår egen konto for bundne skattetrekksmidler med kr 1 263 598. Skyldig skattetrekk er kr 2 076 356.

Note 10 - Aksjekapital og aksjonærer

Aksjeklasse	Antall aksjer	Pålydende	Bokført verdi
Ordinære aksjer	100	1 000,00	100 000,00
Sum	100		100 000,00

Aksjeeier	Antall aksjer	Eierandel	Aksjeklasse
Arve Øysten Fremstad	85	85,00%	Ordinære aksjer
Atle Fremstad	15	15,00%	Ordinære aksjer
Totalt antall aksjer	100	100,00%	

Note 11 - Aksjeinnehav

Tittel	Navn	Antall aksjer
Styremedlem / Daglig leder	Arve Øysten Fremstad	85
Styremedlem	Atle Fremstad	15



Note 12 - Egenkapital

	Aksjekapital	Annen EK	Sum
Egenkapital 01.01.2020	100 000	8 807 844	8 907 844
Tilleggsutbytte		(1 500 000)	(1 500 000)
Årets resultat		3 635 703	3 635 703
Avsatt utbytte		(2 473 368)	(2 473 368)
Egenkapital 31.12.2020	100 000	8 470 179	8 570 179

Note 13 - Skatt

	2020	2019
Ordinært resultat før skattekostnad	4 665 134	4 388 631
+/- Permanente forskjeller	14 100	25 053
+/- Årets endring i midlertidige forskjeller	602 685	(369 220)
Årets skattegrunnlag	5 281 919	4 044 464
Betalbar inntektsskatt for selskapet basert på 22%	1 162 022	889 782
Sum	1 162 022	889 782
+/- For lite (for mye) avsatt skatt tidligere år		1
+/- Endring i utsatt skatt	(132 591)	81 229
Skattekostnad i resultatregnskapet	1 029 431	971 012
Betalbar skatt i skattekostnad	1 162 022	889 782
Betalbar skatt i balansen	1 162 022	889 782

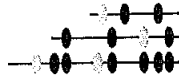
Note 14 - Midl. forskjeller - Utsatt skatt/skattefordel

Utsatt skatt/utsatt skattefordel i balansen avsettes på grunnlag av forskjeller mellom regnskapsmessige og skattemessige verdier i henhold til norsk regnskapsstandard for skatt. Midlertidige skatteøkende og skattereduserende forskjeller som kan utlignes er nettoført.

Midlertidige forskjeller knyttet til:	01.01.2020	31.12.2020	Endring
Anleggsmidler	2 506 092	1 966 686	539 407
Omløpsmidler	7 691	(32 253)	39 944
Gevinst- og tapskonto	116 666	93 332	23 334
Sum midlertidige forskjeller	2 630 449	2 027 765	602 685
Utsatt skatt 31.12.20. basert på 22%	578 699	446 108	132 591

Note 15 - Pantstillelser og garantier

Spesifikasjon	2020	2019
Gjeld til kredittinstitusjoner	12 587 111	9 715 390
Sum	12 587 111	9 715 390
Balanseført verdi av eiendeler pantsatt for egen gjeld		
Kundefordringer	5 885 224	6 093 363
Driftsmidler	11 790 298	11 031 529
Sum	17 675 522	17 124 892



AbacusRevisjon AS

Registrert revisorselskap
Autorisert regnskapsførerselskap

Medlemmer i
Den norske Revisorforening
Regnskap Norge

UAVHENGIG REVISORS BERETNING Til generalforsamlingen i Elite Vinduspuss AS

Uttalelse om revisjonen av årsregnskapet

Konklusjon

Vi har revidert selskapet Elite Vinduspuss AS' årsregnskap som viser et overskudd på kr 3 635 703. Årsregnskapet består av balanse per 31. desember 2020, resultatregnskap for regnskapsåret avsluttet per denne datoen og noter til årsregnskapet, herunder et sammendrag av viktige regnskapsprinsipper.

Etter vår mening er det medfølgende årsregnskapet avgitt i samsvar med lov og forskrifter og gir et rettviseende bilde av selskapets finansielle stilling per 31. desember 2020, og av dets resultater for regnskapsåret avsluttet per denne datoen i samsvar med regnskapslovens regler og god regnskapsskikk i Norge.

Grunnlag for konklusjonen

Vi har gjennomført revisjonen i samsvar med lov, forskrift og god revisjonsskikk i Norge, herunder de internasjonale revisjonsstandardene (ISA-ene). Våre oppgaver og plikter i henhold til disse standardene er beskrevet i *Revisors oppgaver og plikter ved revisjon av årsregnskapet*. Vi er uavhengige av selskapet slik det kreves i lov og forskrift, og har overholdt våre øvrige etiske forpliktelser i samsvar med disse kravene. Etter vår oppfatning er innhentet revisjonsbevis tilstrekkelig og hensiktsmessig som grunnlag for vår konklusjon.

Styret og daglig leders ansvar for årsregnskapet

Styret og daglig leder (ledelsen) er ansvarlig for å utarbeide årsregnskapet i samsvar med lov og forskrifter, herunder for at det gir et rettviseende bilde i samsvar med regnskapslovens regler og god regnskapsskikk i Norge. Ledelsen er også ansvarlig for slik intern kontroll som den finner nødvendig for å kunne utarbeide et årsregnskap som ikke inneholder vesentlig feilinformasjon, verken som følge av misligheter eller utilsiktede feil.

Ved utarbeidelsen av årsregnskapet må ledelsen ta standpunkt til selskapets evne til fortsatt drift og opplyse om forhold av betydning for fortsatt drift. Forutsetningen om fortsatt drift skal legges til grunn for årsregnskapet så lenge det ikke er sannsynlig at virksomheten vil bli avvirket.


Revisors oppgaver og plikter ved revisjonen av årsregnskapet

Vårt mål er å oppnå betryggende sikkerhet for at årsregnskapet som helhet ikke inneholder vesentlig feilinformasjon, verken som følge av misligheter eller utilsiktede feil, og å avgi en revisjonsberetning som inneholder vår konklusjon. Betryggende sikkerhet er en høy grad av sikkerhet, men ingen garanti for at en revisjon utført i samsvar med lov, forskrift og god revisjonsskikk i Norge, herunder ISA-ene, alltid vil avdekke vesentlig feilinformasjon som eksisterer. Feilinformasjon kan oppstå som følge av misligheter eller utilsiktede feil. Feilinformasjon blir vurdert som vesentlig dersom den enkeltvis eller samlet med rimelighet kan forventes å påvirke økonomiske beslutninger som brukerne foretar basert på årsregnskapet.

For videre beskrivelse av revisors oppgaver og plikter vises det til <https://revisorforeningen.no/revisjonsberetninger>



- 2 -



Uttalelse om øvrige lovmessige krav

Konklusjon om registrering og dokumentasjon

Basert på vår revisjon av årsregnskapet som beskrevet ovenfor, og kontrollhandlinger vi har funnet nødvendig i henhold til internasjonal standard for attestasjonsoppdrag (ISAE) 3000 «Attestasjonsoppdrag som ikke er revisjon eller forenklet revisorkontroll av historisk finansiell informasjon», mener vi at ledelsen har oppfylt sin plikt til å sørge for ordentlig og oversiktlig registrering og dokumentasjon av selskapets regnskapsopplysninger i samsvar med lov og god bokføringsskikk i Norge.

Stavanger, 12. april 2021
Abacus Revisjon AS

Jorunn Karin Sværen
Statsautorisert revisor



Noter 2020 ELITE VINDUSPUSS AS

Regnskapsprinsipper

Årsregnskapet er satt opp i samsvar med regnskapsloven og god regnskapsskikk for små foretak.

Salgsinntekter

Inntektsføring ved salg av varer skjer på leveringstidspunktet. Tjenester inntektsføres etter hvert som de leveres.

Klassifisering og vurdering av balanseposter

Omløpsmidler og kortsiktig gjeld omfatter poster som knytter seg til varekretsløpet. For andre poster enn kundefordringer omfattes poster som forfaller til betaling innen ett år etter transaksjonsdagen. Anleggsmidler er eiendeler bestemt til varig eie og bruk. Langsiktig gjeld er gjeld som forfaller senere enn ett år etter transaksjonsdagen.

Omløpsmidler vurderes til laveste av anskaffelseskost og virkelig verdi. Kortsiktig gjeld balanseføres til nominelt beløp på etableringstidspunktet.

Anleggsmidler vurderes til anskaffelseskost. Varige anleggsmidler avskrives etter en fornuftig avskrivningsplan. Anleggsmidlene nedskrives til virkelig verdi ved verdifall som ikke forventes å være forbigående. Langsiktig gjeld med unntak av andre avsetninger balanseføres til nominelt beløp på etableringstidspunktet.

Fordringer

Kundefordringer og andre fordringer er oppført i balansen til pålydende etter fradrag for avsetning til forventet tap. Avsetning til tap gjøres på grunnlag av individuelle vurderinger av de enkelte fordringene. I tillegg gjøres det for øvrige kundefordringer en uspesifisert avsetning for å dekke antatt tap.

Varebeholdninger

Lager av innkjøpte varer er verdsatt til laveste av anskaffelseskost etter FIFO- prinsippet og virkelig verdi. Egentilvirkede ferdigvarer og varer under tilvirkning er vurdert til variabel tilvirkningskost. Det foretas nedskrivning for påregnelig ukurans.

Varige driftsmidler

Varige driftsmidler balanseføres og avskrives over driftsmidlenes levetid dersom de har antatt levetid over 3 år og har en kostpris som overstiger kr 15.000. Direkte vedlikehold av driftsmidler kostnadsføres løpende under driftskostnader, mens påkostninger eller forbedringer tillegges driftsmidlets kostpris og avskrives i takt med driftsmidlet.

Skatt

Skattekostnaden i resultatregnskapet omfatter både periodens betalbare skatt og endring i utsatt skatt. Utsatt skatt er beregnet med 22% på grunnlag av de midlertidige forskjeller som eksisterer mellom regnskapsmessige og skattemessige verdier, samt skattemessig underskudd til fremføring ved utgangen av regnskapsåret. Skatteøkende og skattereduserende midlertidige forskjeller som reverserer eller kan reversere i samme periode er utlignet og skattevirkningen er beregnet på netto grunnlaget.

Selskapet har ikke endret regnskapsprinsipp fra 2019 til 2020.



Note 1 - Lønnskostnader etc

	2020	2019
Lønn	33 364 060	34 259 260
Arbeidsgiveravgift	4 611 647	4 741 264
Pensjonskostnader	584 607	572 194
Andre relaterte ytelser / Refusjoner	143 931	78 912
Sum	38 704 245	39 651 630

Foretaket har sysselsatt 50 årsverk i regnskapsåret.

Note 2 - Obligatorisk tjenestepensjon

Virksomheten er pliktig til å ha tjenestepensjonsordning etter lov om obligatorisk tjenestepensjon. Gjeldende pensjonsordning oppfylder kravene etter loven.

Note 3 - Ytelser til ledende personer

	Lønn	Pensjonsforpliktelse	Annen godtgjørelse
Ytelser til daglig leder	1 214 760	24 295	24 396

Ledende person	Lønn	Pensjonsforpliktelse	Annen godtgjørelse
Styret	100 012		
Total ytelse til andre ledende personer	100 012	0	0

Note 4 - Lån og sikkerhetsstillelse til ledende personer

Det er ikke gitt lån eller sikkerhetsstillelse til ledende personer.

Note 5 - Revisjon

	2020	2019
Revisjon	63 000	60 900
Andre tjenester	23 500	23 500
Sum godtgjørelse til revisor	86 500	84 400

Note 6 - Spesifikasjon av varige driftsmidler

	Parkerings- plass	Bygning og annen fast eiendom	Maskiner og anlegg	Driftsløsør e, inventar o.l	Sum
Anskaffelseskost 01.01.2020		742 831	290 424	18 477 878	19 511 132
Tilgang i året	900 000	3 999 462	191 770	3 588 381	8 679 613
Avgang i året	0	0	0	(182 177)	(182 177)
Anskaffelseskost 31.12.2020	900 000	4 742 293	482 194	21 884 082	28 008 568
Akk. av- og nedskr. 01.01.2020		(42 043)	(120 364)	(7 616 413)	(7 778 819)
Akkumulerte avskr. 31.12.2020	(6 000)	(189 180)	(158 848)	(10 417 129)	(10 771 156)
Balansført verdi pr. 31.12.2020	894 000	4 553 113	323 346	11 466 953	17 237 412
Årets avskrivninger	(6 000)	(147 137)	(38 484)	(2 982 893)	(3 174 514)
Økonomisk levetid	25 år	25 år	4 - 10 år	0 - 12 år	
Avskrivningsplan: Lineær	4 %	4 %	10 - 25 %	0 - 100 %	



Note 7 - Spesifikasjon av immaterielle eiendeler

	Dataprogram	Goodwill	Sum
Anskaffelseskost 01.01.2020	8 757 365	4 544 502	13 301 867
Tilgang i året	923 437	0	923 437
Avgang i året	0	0	0
Anskaffelseskost 31.12.2020	9 680 802	4 544 502	14 225 304
Avskr., nedskr. og rev. nedskr 01.01.2020	(3 204 741)	(1 850 906)	(5 055 647)
Akkumulerte avskr. 31.12.2020	(4 193 903)	(2 764 126)	(6 958 029)
Balanseført verdi pr. 31.12.2020	5 486 899	1 780 376	7 267 275
Årets avskrivninger	(989 162)	(913 220)	(1 902 382)
Økonomisk levetid	5 - 10 år	5 år	
Avskrivningsplan: Lineær	10 - 20 %	20 %	

Note 8 - Kundefordringer

Kundefordringer er vurdert til pålydende, nedskrevet med forventet tap på fordringer.

	2020	2019
Kundefordringer til pålydende	5 885 224	6 093 363
Avsatt til dekning av usikre fordringer	(50 000)	
Netto oppførte kundefordringer	5 835 224	6 093 363

Note 9 - Bankinnskudd

I posten for bankinnskudd inngår egen konto for bundne skattetrekksmidler med kr 1 263 598. Skyldig skattetrekk er kr 2 076 356.

Note 10 - Aksjekapital og aksjonærer

Aksjeklasse	Antall aksjer	Pålydende	Bokført verdi
Ordinære aksjer	100	1 000,00	100 000,00
Sum	100		100 000,00

Aksjeeier	Antall aksjer	Eierandel	Aksjeklasse
Arve Øysten Fremstad	85	85,00%	Ordinære aksjer
Atle Fremstad	15	15,00%	Ordinære aksjer
Totalt antall aksjer	100	100,00%	

Note 11 - Aksjeinnehav

Tittel	Navn	Antall aksjer
Styremedlem / Daglig leder	Arve Øysten Fremstad	85
Styremedlem	Atle Fremstad	15



Note 12 - Egenkapital

	Aksjekapital	Annen EK	Sum
Egenkapital 01.01.2020	100 000	8 807 844	8 907 844
Tilleggsutbytte		(1 500 000)	(1 500 000)
Årets resultat		3 635 703	3 635 703
Avsatt utbytte		(2 473 368)	(2 473 368)
Egenkapital 31.12.2020	100 000	8 470 179	8 570 179

Note 13 - Skatt

	2020	2019
Ordinært resultat før skattekostnad	4 665 134	4 388 631
+/- Permanente forskjeller	14 100	25 053
+/- Årets endring i midlertidige forskjeller	602 685	(369 220)
Årets skattegrunnlag	5 281 919	4 044 464
Betalbar inntektsskatt for selskapet basert på 22%	1 162 022	889 782
Sum	1 162 022	889 782
+/- For lite (for mye) avsatt skatt tidligere år		1
+/- Endring i utsatt skatt	(132 591)	81 229
Skattekostnad i resultatregnskapet	1 029 431	971 012
Betalbar skatt i skattekostnad	1 162 022	889 782
Betalbar skatt i balansen	1 162 022	889 782

Note 14 - Midl. forskjeller - Utsatt skatt/skattefordel

Utsatt skatt/utsatt skattefordel i balansen avsettes på grunnlag av forskjeller mellom regnskapsmessige og skattemessige verdier i henhold til norsk regnskapsstandard for skatt. Midlertidige skatteøkende og skattereduserende forskjeller som kan utlignes er nettoført.

Midlertidige forskjeller knyttet til:	01.01.2020	31.12.2020	Endring
Anleggsmidler	2 506 092	1 966 686	539 407
Omløpsmidler	7 691	(32 253)	39 944
Gevinst- og tapskonto	116 666	93 332	23 334
Sum midlertidige forskjeller	2 630 449	2 027 765	602 685
Utsatt skatt 31.12.20. basert på 22%	578 699	446 108	132 591

Note 15 - Pantstillelser og garantier

Spesifikasjon	2020	2019
Gjeld til kredittinstitusjoner	12 587 111	9 715 390
Sum	12 587 111	9 715 390
Balanseført verdi av eiendeler pantsatt for egen gjeld		
Kundefordringer	5 885 224	6 093 363
Driftsmidler	11 790 298	11 031 529
Sum	17 675 522	17 124 892