



## ÅRSREGNSKAPET FOR REGNSKAPSÅRET 2023 - GENERELL INFORMASJON

### Enheten

Organisasjonsnummer:	984 896 638
Organisasjonsform:	Aksjeselskap
Foretaksnavn:	HITEC PRODUCTS AS
Forretningsadresse:	Ljosheimvegen 1 4050 SOLA

### Regnskapsår

Årsregnskapets periode:	01.01.2023 - 31.12.2023
-------------------------	-------------------------

### Konsern

Morselskap i konsern:	Ja
Konsernregnskap lagt ved:	Nei

### Regnskapsregler

Regler for små foretak benyttet:	Nei
Benyttet ved utarbeidelsen av årsregnskapet til selskapet:	Regnskapslovens alminnelige regler

### Årsregnskapet fastsatt av kompetent organ

Bekreftet av representant for selskapet:	Karianne Bjelland
Dato for fastsettelse av årsregnskapet:	19.03.2024

### Grunnlag for avgivelse

År 2023: Årsregnskapet er elektronisk innlevert  
År 2022: Tall er hentet fra elektronisk innlevert årsregnskap fra 2023

*Det er ikke krav til at årsregnskapet m.v. som sendes til Regnskapsregisteret er undertegnet. Kontrollen på at dette er utført ligger hos revisor/enhetens øverste organ. Sikkerheten ivaretas ved at innsender har rolle/rettighet for innsending av årsregnskapet via Altinn, og ved at det bekreftes at årsregnskapet er fastsatt av kompetent organ.*

Brønnøysundregistrene, 25.05.2025



### Resultatregnskap

Beløp i: NOK	Note	2023	2022
<b>RESULTATREGNSKAP</b>			
<b>Inntekter</b>			
Salgsinntekt		401 546 811	276 751 936
Annen driftsinntekt		9 883 557	8 567 310
<b>Sum inntekter</b>	2	<b>411 430 368</b>	<b>285 319 246</b>
<b>Kostnader</b>			
Varekostnad		233 556 048	141 428 408
Lønnskostnad	3	115 899 545	102 820 913
Avskrivning av driftsmidler og immaterielle eiendeler	4, 5	2 555 245	1 753 897
Annen driftskostnad	3, 6	37 904 900	34 708 536
<b>Sum kostnader</b>		<b>389 915 739</b>	<b>280 711 754</b>
<b>Driftsresultat</b>		<b>21 514 629</b>	<b>4 607 493</b>
<b>Finansinntekter og finanskostnader</b>			
Annen renteinntekt		2 371 612	855 493
Valutagevinst		5 954 475	7 094 133
<b>Sum finansinntekter</b>		<b>8 326 087</b>	<b>7 949 626</b>
Nedskrivning av finansielle anleggsmidler		10 850 480	
Annen rentekostnad		714 170	281 050
Valutatap		4 419 705	6 187 854
<b>Sum finanskostnader</b>		<b>15 984 356</b>	<b>6 468 903</b>
<b>Netto finans</b>		<b>-7 658 269</b>	<b>1 480 723</b>
<b>Ordinært resultat før skattekostnad</b>		<b>13 856 361</b>	<b>6 088 215</b>
Skattekostnad på resultat	7	5 442 519	1 213 716
<b>Ordinært resultat etter skattekostnad</b>		<b>8 413 842</b>	<b>4 874 499</b>
<b>Årsresultat</b>		<b>8 413 842</b>	<b>4 874 499</b>
<b>Årsresultat etter minoritetsinteresser</b>		<b>8 413 842</b>	<b>4 874 499</b>
<b>Totalresultat</b>		<b>8 413 842</b>	<b>4 874 499</b>



## Resultatregnskap

Beløp i: NOK	Note	2023	2022
<b>Overføringer og disponeringer</b>			
Ordinært utbytte		15 000 000	6 000 000
Avgitt konsernbidrag			8 681 260
Overført fra annen egenkapital		-6 586 158	-9 806 761
<b>Sum overføringer og disponeringer</b>		<b>8 413 842</b>	<b>4 874 499</b>



## Balanse

Beløp i: NOK	Note	2023	2022
<b>BALANSE - EIENDELER</b>			
<b>Anleggsmidler</b>			
<b>Immaterielle eiendeler</b>			
Konsesjoner, patenter o.l.	4	482 571	826 473
Utsatt skattefordel	7		
<b>Sum immaterielle eiendeler</b>		<b>482 571</b>	<b>826 473</b>
<b>Varige driftsmidler</b>			
Tomter, bygninger og annen fast eiendom		3 504 942	3 213 507
Maskiner og anlegg		1 464 137	1 876 523
Driftsløsøre, inventar o.a. utstyr		6 239 675	4 349 890
<b>Sum varige driftsmidler</b>	5	<b>11 208 754</b>	<b>9 439 919</b>
<b>Finansielle anleggsmidler</b>			
Investering i datterselskap	8		3 644 813
Lån til foretak i samme konsern	8		564 521
Investeringer i aksjer og andeler		1 658 430	1 658 430
Andre langsiktige fordringer	8	91 000	115 000
<b>Sum finansielle anleggsmidler</b>		<b>1 749 430</b>	<b>5 982 764</b>
<b>Sum anleggsmidler</b>		<b>13 440 755</b>	<b>16 249 157</b>
<b>Omløpsmidler</b>			
<b>Varer</b>			
<b>Sum varer</b>	9	<b>8 505 313</b>	<b>8 432 578</b>
<b>Fordringer</b>			
Kundefordringer	9, 10	57 369 375	83 991 865
Prosjekt under arbeid	9, 10	83 125 068	34 433 169
Andre kortsiktige fordringer		3 919 570	3 202 103
Konsernfordringer	8	137 082 733	36 953 579
<b>Sum fordringer</b>		<b>281 496 745</b>	<b>158 580 715</b>
<b>Bankinnskudd, kontanter og lignende</b>			
Bankinnskudd, kontanter o.l.	3	7 327	7 383
<b>Sum bankinnskudd, kontanter og lignende</b>		<b>7 327</b>	<b>7 383</b>



## Balanse

Beløp i: NOK	Note	2023	2022
Sum omløpsmidler		290 009 386	167 020 676
<b>SUM EIENDELER</b>		<b>303 450 140</b>	<b>183 269 833</b>
<b>BALANSE - EGENKAPITAL OG GJELD</b>			
<b>Egenkapital</b>			
<b>Innskutt egenkapital</b>			
Aksjekapital	11	5 000 000	5 000 000
Annen innskutt egenkapital		6 732 876	6 732 876
Overkurs		812 544	812 544
<b>Sum innskutt egenkapital</b>		<b>12 545 420</b>	<b>12 545 420</b>
<b>Opptjent egenkapital</b>			
Annen egenkapital		86 645 596	93 231 754
<b>Sum opptjent egenkapital</b>		<b>86 645 596</b>	<b>93 231 754</b>
<b>Sum egenkapital</b>	12	<b>99 191 016</b>	<b>105 777 174</b>
<b>Gjeld</b>			
<b>Langsiktig gjeld</b>			
Utsatt skatt	7	5 704 031	261 512
<b>Sum avsetninger for forpliktelser</b>		<b>5 704 031</b>	<b>261 512</b>
<b>Annen langsiktig gjeld</b>			
<b>Sum langsiktig gjeld</b>		<b>5 704 031</b>	<b>261 512</b>
<b>Kortsiktig gjeld</b>			
Konvertible lån	10, 11		
Sertifikatlån	10	65 641 911	
Leverandørgjeld	8	47 959 061	20 027 723
Betalbar skatt	7		1 919 065
Skyldig offentlige avgifter		9 043 912	11 294 696
Utbytte	12	15 000 000	6 000 000
Kortsiktig konserngjeld	8		11 129 821
Annen kortsiktig gjeld	10	60 910 209	26 859 843



## Balanse

<b>Beløp i: NOK</b>	<b>Note</b>	<b>2023</b>	<b>2022</b>
Sum kortsiktig gjeld		198 555 094	77 231 147
 Sum gjeld		 204 259 125	 77 492 659
 <b>SUM EGENKAPITAL OG GJELD</b>		 <b>303 450 140</b>	 <b>183 269 833</b>





<b>Resultatregnskap</b>			
<b>Hitec Products AS</b>			
	<b>Note</b>	<b>2023</b>	<b>2022</b>
<b>Driftsinntekter og driftskostnader</b>			
Salgsinntekt		401 546 811	276 751 936
Annen driftsinntekt		9 883 557	8 567 310
<b>Sum driftsinntekter</b>	<b>2</b>	<b>411 430 368</b>	<b>285 319 246</b>
Varekostnad		233 556 048	141 428 408
Lønnskostnad	<b>3</b>	115 899 545	102 820 913
Avskrivning av driftsmidler og immaterielle eien	<b>4, 5</b>	2 555 245	1 753 897
Annen driftskostnad	<b>3, 6</b>	37 904 900	34 708 536
<b>Sum driftskostnader</b>		<b>389 915 739</b>	<b>280 711 754</b>
<b>Driftsresultat</b>		<b>21 514 629</b>	<b>4 607 493</b>
<b>Finansinntekter og finanskostnader</b>			
Renteinntekt		2 371 612	855 493
Valutagevinst		5 954 475	7 094 133
Nedskrivning av finansielle anleggsmidler		10 850 480	0
Rentekostnad		714 170	281 050
Valutatap		4 419 705	6 187 854
<b>Resultat av finansposter</b>		<b>-7 658 269</b>	<b>1 480 723</b>
<b>Ordinært resultat før skattekostnad</b>		<b>13 856 361</b>	<b>6 088 215</b>
Skattekostnad på resultat	<b>7</b>	5 442 519	1 213 716
<b>Årsresultat</b>		<b>8 413 842</b>	<b>4 874 499</b>
<b>Overføringer</b>			
Utbytte		15 000 000	6 000 000
Avsatt konsernbidrag		0	8 681 260
Overført fra annen egenkapital		6 586 158	9 806 761
<b>Sum overføringer</b>		<b>8 413 842</b>	<b>4 874 499</b>
<b>Hitec Products AS</b>		<b>Side 1</b>	



<b>Balanse</b>			
<b>Hitec Products AS</b>			
<b>EIENDELER</b>	<b>Note</b>	<b>2023</b>	<b>2022</b>
<b>Anleggsmidler</b>			
<b>Immaterielle eiendeler</b>			
Konsepsjoner, patenter o.l.	4	482 571	826 473
<b>Sum immaterielle eiendeler</b>		<b>482 571</b>	<b>826 473</b>
<b>Varige driftsmidler</b>			
Tomter, bygninger og annen fast eiendom		3 504 942	3 213 507
Maskiner og anlegg		1 464 137	1 876 523
Driftsløsøre, inventar o.a. utstyr		6 239 675	4 349 890
<b>Sum varige driftsmidler</b>	5	<b>11 208 754</b>	<b>9 439 919</b>
<b>Finansielle anleggsmidler</b>			
Investeringer i datterselskap	8	0	3 644 813
Lån til foretak i samme konsern	8	0	564 521
Investeringer i aksjer og andeler		1 658 430	1 658 430
Andre langsiktige fordringer	8	91 000	115 000
<b>Sum finansielle anleggsmidler</b>		<b>1 749 430</b>	<b>5 982 764</b>
<b>Sum anleggsmidler</b>		<b>13 440 755</b>	<b>16 249 157</b>
<b>Omløpsmidler</b>			
Lager av varer og annen beholdning	9	8 505 313	8 432 578
Kundefordringer	9, 10	57 369 375	83 991 865
Prosjekt under arbeid	9, 10	83 125 068	34 433 169
Andre kortsiktige fordringer		3 919 570	3 202 103
Fordring på konsernselskap	8	137 082 733	36 953 579
<b>Sum fordringer</b>		<b>281 496 745</b>	<b>158 580 715</b>
Bankinnskudd, kontanter o.l.	3	7 327	7 383
<b>Sum omløpsmidler</b>		<b>290 009 386</b>	<b>167 020 676</b>
<b>Sum eiendeler</b>		<b>303 450 140</b>	<b>183 269 833</b>
<b>Hitec Products AS</b>		<b>Side 2</b>	



<b>Balanse</b>			
<b>Hitec Products AS</b>			
<b>EGENKAPITAL OG GJELD</b>	<b>Note</b>	<b>2023</b>	<b>2022</b>
<b>Egenkapital</b>			
<b>Innskutt egenkapital</b>			
Aksjekapital	11	5 000 000	5 000 000
Annen innskutt egenkapital		6 732 876	6 732 876
Overkurs		812 544	812 544
<b>Sum innskutt egenkapital</b>		<b>12 545 420</b>	<b>12 545 420</b>
<b>Opptjent egenkapital</b>			
Annen egenkapital		86 645 596	93 231 754
<b>Sum opptjent egenkapital</b>		<b>86 645 596</b>	<b>93 231 754</b>
<b>Sum egenkapital</b>	12	<b>99 191 016</b>	<b>105 777 174</b>
<b>Gjeld</b>			
<b>Avsetning for forpliktelser</b>			
Utsatt skatt	7	5 704 031	261 512
<b>Sum avsetning for forpliktelser</b>		<b>5 704 031</b>	<b>261 512</b>
<b>Kortsiktig gjeld</b>			
Forskudd fra kunde	10	65 641 911	0
Leverandørgjeld	8	47 959 061	20 027 723
Betalbar skatt	7	0	1 919 065
Skyldig offentlige avgifter		9 043 912	11 294 696
Utbytte	12	15 000 000	6 000 000
Gjeld til konsernselskap	8	0	11 129 821
Annen kortsiktig gjeld	10	60 910 209	26 859 843
<b>Sum kortsiktig gjeld</b>		<b>198 555 094</b>	<b>77 231 147</b>
<b>Sum gjeld</b>		<b>204 259 125</b>	<b>77 492 659</b>
<b>Sum egenkapital og gjeld</b>		<b>303 450 140</b>	<b>183 269 833</b>
Stavanger, 19.03.2024 Styret i Hitec Products AS			
 Bjørn Rygg Styreleder		 Tor Atle Deisz Styremedlem/daglig leder	
<b>Hitec Products AS</b>		<b>Side 4</b>	



Hitec Products AS

Noteopplysninger til årsregnskapet 2023

## Kontantstrømoppstilling

	Note	2023	2022
<b>Kontantstrømmer fra operasjonelle aktiviteter</b>			
Resultat før skattekostnad		13 856 361	6 088 215
+ Ordinære avskrivninger og nedskrivninger	4,5	2 555 245	1 753 897
Periodens betalte skatt	7	-1 919 065	-794 123
+/- Endring i varelager	9	-72 735	71 190
Nedskrivning av finansielle anleggsmidler		10 850 480	0
+/- Endring i kundefordringer	9, 10	13 547 825	-27 259 292
+/- Endring forskudd fra kunder		65 641 911	0
+/- Endring i leverandørgjeld	8	27 931 338	3 223 564
+/- Endring i andre tidsavgrensingsposter		-4 789 677	1 562 988
<b>= Netto kontantstrøm fra operasjonelle aktiviteter</b>		<b>127 601 683</b>	<b>-15 353 561</b>
<b>Kontantstrømmer fra investeringsaktiviteter</b>			
+ Innbetalinger ved salg av varige driftsmidler		0	0
- Utbetalinger ved kjøp av varige driftsmidler	4,5	-3 980 178	-4 651 061
- Utbetalinger vedrørende andre investeringer	4	0	0
+/- Netto endring konsernkontoordning		-106 491 740	20 011 206
<b>= Netto kontantstrøm fra investeringsaktiviteter</b>		<b>-110 471 918</b>	<b>-4 651 061</b>
<b>Kontantstrømmer fra finansieringsaktiviteter</b>			
+/- Endringer i fordringer og gjeld til selskap i samme konsern		-11 129 821	-8 673
+/- Utbetalt utbytte		-6 000 000	0
<b>= Netto kontantstrøm fra finansieringsaktiviteter</b>		<b>-17 129 821</b>	<b>20 002 533</b>
<b>Netto endring i kontanter og kontantekvivalenter</b>			
= Netto endring i kontanter og kontantekvivalenter		-56	-2 089
+ Beh. av kont. og kontantekvivalenter ved per. begynnelse		7 383	9 471
<b>= Beh. av kont. og kontantekvivalenter ved per. slutt</b>		<b>7 327</b>	<b>7 383</b>



Hitec Products AS

Noteopplysninger til årsregnskapet 2023

## Note 1 Regnskapsprinsipper

Hitec Products AS er et aksjeselskap registrert i Norge. Selskapets hovedkontor er lokalisert i Sola. Selskapet er en Årsregnskapet er satt opp i samsvar med norsk regnskapslov og utarbeidet etter norske regnskapsstandarder.

### Inntekter

Inntektsføring skjer etter opptjeningsprinsippet som normalt vil være leveringstidspunktet for varer og tjenester.

### Hovedregel for vurdering og klassifisering av eiendeler og gjeld

Eiendeler bestemt til varig eie eller bruk er klassifisert som anleggsmidler. Andre eiendeler er klassifisert som Anleggsmidler vurderes til anskaffelseskost, men nedskrives til virkelig verdi når verdifallet ikke forventes å være

### Varige driftsmidler

Varige driftsmidler balanseføres og avskrives over driftsmiddelets forventede levetid. Direkte vedlikehold av Dersom gjenvinnbart beløp av driftsmidlet er lavere enn balanseført verdi, foretas nedskrivning til gjenvinnbart Verdi i bruk er nåverdien av de fremtidige kontantstrømmer som eiendelen vil generere.

### Aksjer og andeler i datterselskap og tilknyttet selskap

Aksjer i datterselskap og tilknyttet selskap vurderes etter kostmetoden i selskapsregnskapet. Investeringen er

### Varer

Varer er vurdert til det laveste av anskaffelseskost og netto salgsverdi. Netto salgspris er estimert salgspris ved

### Fordringer

Kundefordringer er oppført til pålydende etter fradrag for avsetning til forventet tap. Avsetning til tap gjøres på

### Anleggskontrakter

Arbeid under utførelse knyttet til kontrakter med lang tilvirkningstid vurderes etter løpende avregningsmetode. Fullføringsgraden beregnes hovedsakelig basert på påløpne timer og kostnad av forventet totalt forbruk. Forventet total forbruk av timer og/eller varekost revurderes fortløpende. Kostnadene vurderes til variabel tilvirkningskost. For prosjekter som forventes å gi tap, kostnadsføres hele det beregnede tapet umiddelbart. Inntekter resultatføres når

### Valuta

Transaksjoner i utenlandsk valuta omregnes til kursen på transaksjonstidspunktet. Pengeposter i utenlandsk valuta omregnes til balansedagens kurs. Valutakursendringer resultatføres løpende i Valuta terminkontrakt som benyttes til å sikre oppgjør av fremtidige salgsinntekter føres i henhold til

### Garantiansvar

Forventede utgifter til fremtidige garantiarbeider knyttet til salg/avsluttede prosjekter er kostnadsført og ført som

### Kontantstrømoppstilling

Kontantstrømoppstillingen er utarbeidet etter den indirekte metoden. Kontanter og kontantekvivalenter omfatter

### Skatt

Skattekostnaden i resultatregnskapet omfatter både periodens betalbare skatt og endring i utsatt skatt. Utsatt skatt er beregnet med 22 % / 22 % på grunnlag av de midlertidige forskjeller som eksisterer mellom regnskapsmessige og skattemessige verdier, samt skattemessig underskudd til fremføring ved utgangen av regnskapsåret.

Skatteøkende og skattereduserende midlertidige forskjeller som kan reverseres i samme periode er utlignet.

Netto utsatt skattefordel balanseføres i den grad det er sannsynlig at denne kan bli nyttiggjort.



Hitec Products AS

Noteopplysninger til årsregnskapet 2023

## Note 2 Driftsinntekter

Selskapet omsetter varer og tjenester innenfor virksomhetsområdet utvikling og produksjon av styringssystemer for oljenæringen.

	2023	2022
Salgsinntekter	401 546 811	276 751 936
Andre driftsinntekter	9 883 557	8 567 310
<b>Sum</b>	<b>411 430 368</b>	<b>285 319 246</b>

## Geografisk fordeling

	2023	2022
Norge	310 726 554	188 671 580
Brasil	36 838 679	21 539 739
UK	23 911 132	27 452 282
Singapore/Malaysia	13 511 641	5 779 603
USA	7 437 846	2 652 213
Andre land	19 004 516	39 223 828
<b>Sum</b>	<b>411 430 368</b>	<b>285 319 246</b>

## Note 3 Lønnskostnader, antall ansatte, godtgjørelser, lån til ansatte mm.

Lønnskostnader	2023	2022
Lønninger	93 602 697	83 179 102
Arbeidsgiveravgift	15 077 367	12 419 160
Pensjonskostnader	4 052 620	3 695 068
Andre ytelser	3 166 862	3 527 583
<b>Sum</b>	<b>115 899 545</b>	<b>102 820 913</b>

Gjennomsnittlig antall årsverk 100 98

## Ytelser til ledende personer

	Daglig leder	Styret
Lønn/styrehonorar	2 021 193	0
Pensjonsutgifter	121 272	0
Annen godtgjørelse	189 350	0

Daglig leder har avtale om ett års oppsigelseskompensasjon. Det er ingen opsjonsavtaler for kjøp av aksjer i selskapet. Daglig leder har i 2023 ikke mottatt bonus.

## Obligatorisk tjenestepensjon

Selskapet er pliktig å ha tjenestepensjonsordning etter lov om obligatorisk tjenestepensjon.

Selskapets pensjonsordninger tilfredsstiller kravene i denne loven.

## Skattetrekk

I stedet for skattetrekkkonto er det stilt garanti av kredittinstitusjon for skattetrekk. For selskapet er garantien som er gitt innenfor en ramme på kr 5 500 000.

Kostnadsført godtgjørelse til revisor	2023	2022
Lovpålagt revisjon	298 700	271 607
Annen bistand	81 065	67 768
Andre tjenester utenfor revisjon	8 600	227 681
<b>Sum godtgjørelse til revisor</b>	<b>388 365</b>	<b>567 056</b>



Hitec Products AS

Noteopplysninger til årsregnskapet 2023

## Note 4 Immaterielle eiendeler

Immaterielle eiendeler	Konsesjoner, patenter	
	o.l.	Sum
Anskaffelseskost 01.01.	1 953 255	<b>1 953 255</b>
Tilgang	0	<b>0</b>
Avgang	0	<b>0</b>
Anskaffelseskost 31.12.	1 953 255	<b>1 953 255</b>
Akkumulerte avskrivninger 31.12.	1 470 504	<b>1 470 504</b>
<b>Balanseført verdi 31.12.</b>	<b>482 751</b>	<b>482 751</b>
Årets avskrivninger	343 903	<b>343 903</b>
Forventet økonomisk levetid	3-5år	
Avskrivningsplan	Lineær	

## Note 5 Varige driftsmidler

Varige driftsmidler	Tomter, bygninger og annen fast eiendom		Maskiner og anlegg	Driftsløsøre, inventar ol.	Sum
Anskaffelseskost 01.01.	5 144 275	5 105 853	19 633 939	<b>29 884 067</b>	
Tilgang	700 000	500 062	2 780 116	<b>3 980 178</b>	
Avgang	0	0	0	<b>0</b>	
Anskaffelseskost 31.12.	5 844 275	5 605 915	22 414 055	<b>33 864 245</b>	
Akkumulerte avskrivninger 31.12.	2 339 334	4 141 776	16 174 707	<b>22 655 817</b>	
<b>Balanseført verdi 31.12.</b>	<b>3 504 942</b>	<b>1 464 137</b>	<b>6 239 675</b>	<b>11 208 754</b>	
Årets avskrivninger	850 225	588 886	772 231	<b>2 211 342</b>	
Forventet økonomisk levetid	25 år	5-10 år	3-10 år		
Avskrivningsplan	Lineær	Lineær	Lineær		

## Note 6 Leasing

Selskapet har følgende ikke balanseførte leieforpliktelser pr 31.12.2023

Eiendom	Årlig leie	Varighet	Leieopsjon
Sola Næringspark AS	14 709 968	31.12.2026	31.12.2031
Treungen Teknologipark	472 000	15.05.2024	12.05.2029
Forsand (BRI basedrift)	2 297 772	15.03.2024	-

\*Årlig leie er oppgitt eksl forpliktelse for felleskostnader



Hitec Products AS

Noteopplysninger til årsregnskapet 2023

## Note 7 Skatt

Beregning av utsatt skatt/utsatt skattefordel	2023	2022
<b>Midlertidige forskjeller</b>		
Varige driftsmidler	708 435	336 692
Tilvirkningskontrakter	40 254 028	13 202 000
Fordringer	-2 000 000	-2 500 000
Varer	0	0
Avsetninger mv	-6 500 000	-9 850 000
Netto midlertidige forskjeller	32 462 463	1 188 692
Underskudd til fremføring	-6 535 051	0
<b>Grunnlag for utsatt skatt</b>	<b>25 927 412</b>	<b>1 188 692</b>
Utsatt skatt	5 704 031	261 512
<b>Utsatt skatt i balansen</b>	<b>5 704 031</b>	<b>261 512</b>

Grunnlag for skattekostnad, endring i utsatt skatt og betalbar skatt	2023	2022
Resultat før skattekostnad	13 856 361	6 088 215
Permanente forskjeller	10 882 359	-571 324
Grunnlag for årets skattekostnad	24 738 720	5 516 891
Endring i midlertidige resultatforskjeller	-31 273 771	14 335 955
<b>Grunnlag for betalbar skatt i resultatregnskapet</b>	<b>-6 535 051</b>	<b>19 852 846</b>
÷ Avgitt konsernbidrag	0	-11 129 821
Anvendelse av fremførbart underskudd	0	0
<b>Skattepliktig inntekt (grunnlag for betalbar skatt i balansen)</b>	<b>-6 535 051</b>	<b>8 723 025</b>

Fordeling av skattekostnaden	2023	2022
Betalbar skatt på årets resultat	0	1 919 066
<b>Sum betalbar skatt</b>	<b>0</b>	<b>1 919 066</b>
Endring i utsatt skatt / utsatt skattefordel	5 442 519	-3 153 910
Endring betalbar skatt fjoråret	0	0
Skattekostnad på konsernbidrag	0	2 448 561
<b>Skattekostnad</b>	<b>5 442 519</b>	<b>1 213 716</b>

Avstemming av årets skattekostnad		
Regnskapsmessig resultat før skattekostnad	13 856 361	6 088 215
Beregnet skatt 22 %	3 048 399	1 339 407
Skattekostnad i resultatregnskapet	5 442 519	1 213 716
Skatt av permanente forskjeller	-2 394 119	125 691
Tilleggsskatt fra fjoråret	0	0
Differanse	0	0

Betalbar skatt	2023	2022
Betalbar skatt på årets resultat	0	1 919 065
Betalt forhåndsskatt	0	0
<b>Sum betalbar skatt</b>	<b>0</b>	<b>1 919 065</b>



Hitec Products AS

Noteopplysninger til årsregnskapet 2023

## Note 8 Mellomværende med selskap i samme konsern m.v.

<b>Fordringer til foretak i samme konsern</b>	<b>2023</b>	<b>2022</b>
Kundefordringer	685 249	953 811
Innestående på konsernkonto	137 082 733	31 889 808
Øvrig fordringer til foretak i samme konsern	0	5 063 770
<b>Sum</b>	<b>137 767 982</b>	<b>37 907 389</b>

<b>Gjeld til foretak i samme konsern</b>	<b>2023</b>	<b>2022</b>
Leverandørgjeld (inkludert i leverandørgjeld)	5 726 736	1 741 507
Annen kortsiktig gjeld (inkludert i gjeld til konsernselskap)	0	0
<b>Sum</b>	<b>5 726 736</b>	<b>1 741 507</b>

## Note 9 Fordringer og gjeld

	<b>2023</b>	<b>2022</b>
Fordringer som forfaller senere enn ett år	91 000	679 521
Gjeld med forfall senere enn fem år	0	0

### **Balansført verdi av pantsatte eiendeler**

Maskin, anlegg og driftsløsøre	7 703 812	6 226 412
Varer	8 505 313	8 432 578
Prosjekter under arbeid (opptjent ikke fakturert)	83 125 068	34 433 169
Kundefordringer - begrenset til 150 mill	57 369 375	83 991 865
<b>Sum</b>	<b>156 703 568</b>	<b>133 084 024</b>

Selskapet deltar i konsernkontoordning hvor Hitec Products Holding står som eier. Trekkrettighet er på 85 MNOK med resten av konsernet og har pantsatt sine eiendeler for konsernselskapets gjeld.



Hitec Products AS

Noteopplysninger til årsregnskapet 2023

## Note 10 Anleggskontrakter

Balansførte verdier vedrørende prosjekter	2023	2022
Prosjekter under arbeid (opptjent ikke fakturert)	87 625 068	45 691 710
Prosjekter under arbeid (fakturert ikke-opptjent)	65 641 911	4 472 125
<b>Inkludert i kortsiktig gjeld</b>		
Periodiserte prosjektkostnader (inkludert i annen kortsiktig gjeld)	45 090 222	7 387 277
<b>Resultatposter vedrørende prosjekter</b>		
<b>Resultat på prosjekter under utførelse</b>		
Totalt opptjent på prosjekter under utførelse	54 739 348	41 551 376
Kostnader på igangværende prosjekter	14 485 320	28 348 522
Netto resultatført igangværende prosjekter	40 254 028	13 202 854

## Note 11 Aksjekapital og aksjonærinformasjon

Selskapet er en del av konsernet Hitec Products Holding AS som er et underkonsern av BR Industrier AS. Konsernregnskapet kan fås utlevert på BR Industrier AS sitt hovedkontor, adressen er Forusbeen 210, 4313 Sandnes.

Aksjekapitalen på kr. 5 000 000 består av 50 000 aksjer á kr. 100

### Oversikt over de største aksjonærene 31.12.2023

	Antall	Eierandel
Hitec Products Holding AS	50 000	100 %

## Note 12 Egenkapital

Årets endring i egenkapital	Aksjekapital	Overkurs	Annen innskutt egenkapital	Annen egenkapital	Sum
Egenkapital 01.01.	5 000 000	812 544	6 732 876	93 231 754	105 777 174
Årets resultat	0	0	0	8 413 842	8 413 842
Avgitt konsernbidrag	0	0	0	0	0
Avsatt utbytte	0	0	0	-15 000 000	-15 000 000
<b>Egenkapital 31.12.</b>	<b>5 000 000</b>	<b>812 544</b>	<b>6 732 876</b>	<b>86 645 596</b>	<b>99 191 016</b>

## Note 13 Transaksjoner med nærstående parter

Ytelser til ledende ansatte er omtalt i note 3, og mellomværende med konsernselskaper er omtalt i note 8.

Selskapets transaksjoner med nærstående parter:	2023	2022
<b>Kjøp av varer:</b>		
- Konsernselskaper	364 975	523 291
<b>Salg av varer:</b>		
- Konsernselskaper	14 314 951	11 849 360



## Hitec Products AS

### Styrets beretning for 2023

#### Virksomhetens art

Hitec Products AS er et heleid datterselskap av Hitec Products Holding AS.

Hitec Products AS utvikler, produserer og selger kontroll og styringssystemer til offshore, marine og landbasert industri. Selskapets hovedkontor ligger på Sola.

Selskapet har etablert seg som en av hovedleverandørene innen sitt segment, og har sitt marked både i Norge og internasjonalt. Eksportandelen er ca 25 %.

#### Fortsatt drift

Årsoppgjøret er avlagt under forutsetning om fortsatt drift.

#### Arbeidsmiljø og personale

Arbeidsmiljøet vurderes som godt, og det har ikke vært nødvendig å iverksette spesielle tiltak for å forbedre dette.

Det totale sykefraværet i 2023 var 3,45 % mot 4,37 % i 2022.

Det har ikke forekommet hendelser/arbeidsuhell som førte til fraværsskade.

#### Likestilling og redegjøringsplikt

Selskapet har en policy som tar sikte på at det ikke skal forekomme forskjellsbehandling grunnet kjønn. Av styrets medlemmer er det ingen kvinner.

- Av selskapets 110 ansatte er 11 kvinner.
- Selskapet hadde ved avslutning av regnskapsår 7 midlertidig ansatte, hvorav 5 lærlinger.
- Selskapet hadde 2 ansatte i redusert stilling, etter eget ønske.
- Gjennomsnitt antall uker foreldrepermisjon er 0 uker for kvinner og 0 uker for menn.

Bedriften har en ansettelses- og personalpolitikk som skal sikre like muligheter og rettigheter og hindre diskriminering på grunn av kjønn, etnisk bakgrunn, språk, religion og livssyn. Ved behov vil bedriften i den grad det er mulig søke å tilpasse arbeidsforholdene slik at også personer med nedsatt funksjonsevne kan ta arbeid i bedriften.

Det er for 2023 utarbeidet en rapport ihht. Aktivitets- og redegjøringsplikten (ARP) for arbeidsgivere. Denne er tilgjengelig på selskapets nettside.

#### Miljørapportering

Selskapets virksomhet medfører verken forurensning eller utslipp av betydning som kan være til skade for det ytre miljø. Det legges vekt på å benytte miljøvennlige innsatsfaktorer. Virksomheten er ikke regulert av konsesjoner eller pålegg.

#### Åpenhetsloven

Konsernet er underlagt reglene i åpenhetsloven. Redegjørelse vedrørende åpenhetsloven vil være tilgjengelig på nettsiden til morselskapet BR Industrier AS (<https://www.br-industrier.no>) innen 30.06.2024.

#### Forskning og utvikling



Selskapet har i 2023 ikke brukt midler av betydning til forskning og utvikling.

## **Årets drift**

Selskapet hadde en oppgang i omsetningen på 44 % fra året før. Året har vært preget av en økning i aktivitet og ordreserver.

Driftsresultatet for selskapet økte til 21,5 MNOK i 2023 fra 4,6 MNOK i 2022. Årsresultatet ble 8,4 MNOK, som er en markant økning fra 4,9 MNOK året før.

Egenkapitalandelen var 33 % pr. 31.12.2023 mot 58 % forrige år. Den finansielle stilling vurderes å være tilfredsstillende.

Samlet kontantstrøm fra operasjonelle aktiviteter var på 127,6 MNOK mot -15,4 MNOK året før.

Styret mener at årsregnskapet gir et rettviseende bilde av selskapets eiendeler og gjeld, finansielle stilling og resultat.

## **Fremtidsutsikter**

Aktiviteten i markedet har hatt en økende trend i 2023, og viser tegn til å fortsette slik også i første kvartal av 2024. Selskapet har sikret seg avtaler som gir forsterket forventning om god inntjening for hele inneværende år. Ordreserven pr. årsslutt er meget god. Selskapet har forventning om en jevn god ordreserve også for inneværende år.

Selskapet er eksponert mot utviklingen i oljeprisen, som har holdt seg relativt stabil i løpet av regnskapsåret. Selskapet forventer økt aktivitet som følge av et jevnt godt nivå på oljeprisen. Selskapet har merket en stor prisvekst på innsatsfaktorer de siste årene, blant annet som følge av krig i Europa og manglende tilgang på kritiske komponenter.

Den reduserte kronkursen i regnskapsåret vil isolert sett gi Hitec Products forsterket konkurransekraft, i den grad selskapet er netto eksportør og store deler av eksportsalg forekommer i utenlandsk valuta. Endringen vil imidlertid også påvirke prisen på innsatsfaktorer i utenlandsk valuta tilsvarende.

Styret anser ikke risikoen for vesentlige endringer i selskapets utvikling å være unormalt høy.

## **Forsikring for styrets medlemmer**

Det er tegnet forsikring for styrets medlemmer og daglig leder for deres mulige ansvar overfor foretaket og tredjepersoner. Forsikring er tegnet på konsernnivå av BR Industrier og oppad begrenset til 50mNOK.

## **Finansiell risiko**

### **Markedsrisiko**

Selskapet er eksponert for endringer i valutakurser. Selskapet har inngått enkelte terminkontrakter eller andre avtaler for å redusere selskapets valutarisiko og derigjennom den driftstilknyttede markedsrisiko. Selskapet er i liten grad eksponert mot endringer i rentenivået.

### **Kreditrisiko**

Risikoen for tap på grunn av at motparter ikke har økonomisk evne til å oppfylle sine forpliktelser anses lav. Det har historisk vært lite tap på fordringer og hensyntatt selskapets hovedkunder er risikoen tilnærmet uendret, selv i de rådende finansielle forhold. Det er ikke inngått avtaler om motregning eller andre finansielle instrumenter som minimerer kredittrisikoen.

### **Likviditetsrisiko**

Likviditetssituasjonen ansees å være tilfredsstillende. Selskapet overholder sine forpliktelser i forhold til bankforbindelser og det er ingen indikasjoner på endringer i lånevilkår.



## Årsresultat og disponeringer

Regnskapet for Hitec Products AS viser et overskudd på kr 8.413.842. Styret foreslår at overskuddet dekkes som følger:


Avsatt til utbytte	kr	15.000.000
Avsatt konsernbidrag	kr	0
Til annen egenkapital	kr	0
Overført fra annen egenkapital	kr	<u>6.586.158</u>
Sum	kr	8.413.842

Selskapets egenkapital pr. 31.12.2023 er kr 99.191.016, mot kr 105.777.174 i 2022.

Stavanger, 19.mars 2024

Styret i Hitec Products AS

  
Bjørn Rygg  
Styrets leder

  
Tor Atle Deisz  
Daglig leder / styremedlem





Til generalforsamlingen i Hitec Products AS

## Uavhengig revisors beretning

### Konklusjon

Vi har revidert årsregnskapet for Hitec Products AS som består av balanse per 31. desember 2023, resultatregnskap og kontantstrømoppstilling for regnskapsåret avsluttet per denne datoen og noteopplysninger til årsregnskapet, herunder et sammendrag av viktige regnskapsprinsipper.

Etter vår mening oppfyller årsregnskapet gjeldende lovkrav, og gir årsregnskapet et rettviseende bilde av selskapets finansielle stilling per 31. desember 2023, og av dets resultater og kontantstrømmer for regnskapsåret avsluttet per denne datoen i samsvar med regnskapslovens regler og god regnskapsskikk i Norge.

### Grunnlag for konklusjonen

Vi har gjennomført revisjonen i samsvar med International Standards on Auditing (ISA-ene). Våre oppgaver og plikter i henhold til disse standardene er beskrevet nedenfor under *Revisors oppgaver og plikter ved revisjonen av årsregnskapet*. Vi er uavhengige av selskapet i samsvar med kravene i relevante lover og forskrifter i Norge og International Code of Ethics for Professional Accountants (inkludert internasjonale uavhengighetsstandarder) utstedt av International Ethics Standards Board for Accountants (IESBA-reglene), og vi har overholdt våre øvrige etiske forpliktelser i samsvar med disse kravene. Innhentet revisjonsbevis er etter vår vurdering tilstrekkelig og hensiktsmessig som grunnlag for vår konklusjon.

### Øvrig informasjon

Styret og daglig leder (ledelsen) er ansvarlige for informasjonen i årsberetningen. Øvrig informasjon omfatter informasjon i årsrapporten bortsett fra årsregnskapet og den tilhørende revisjonsberetningen. Vår konklusjon om årsregnskapet ovenfor dekker ikke informasjonen i årsberetningen.

I forbindelse med revisjonen av årsregnskapet er det vår oppgave å lese årsberetningen. Formålet er å vurdere hvorvidt det foreligger vesentlig inkonsistens mellom årsberetningen og årsregnskapet og den kunnskap vi har opparbeidet oss under revisjonen av årsregnskapet, eller hvorvidt informasjon i årsberetningen ellers fremstår som vesentlig feil. Vi har plikt til å rapportere dersom årsberetningen fremstår som vesentlig feil. Vi har ingenting å rapportere i så henseende.

Basert på kunnskapen vi har opparbeidet oss i revisjonen, mener vi at årsberetningen

- er konsistent med årsregnskapet og
- inneholder de opplysninger som skal gis i henhold til gjeldende lovkrav.

### Ledelsens ansvar for årsregnskapet

Ledelsen er ansvarlig for å utarbeide årsregnskapet og for at det gir et rettviseende bilde i samsvar med regnskapslovens regler og god regnskapsskikk i Norge. Ledelsen er også ansvarlig for slik internkontroll som den finner nødvendig for å kunne utarbeide et årsregnskap som ikke inneholder vesentlig feilinformasjon, verken som følge av misligheter eller utilsiktede feil.

Ved utarbeidelsen av årsregnskapet må ledelsen ta standpunkt til selskapets evne til fortsatt drift og opplyse om forhold av betydning for fortsatt drift. Forutsetningen om fortsatt drift skal legges til grunn for årsregnskapet så lenge det ikke er sannsynlig at virksomheten vil bli avvirket.

PricewaterhouseCoopers AS, Kanalsletta 8, Postboks 8017, NO-4068 Stavanger

T: 02316, org. no.: 987 009 713 MVA, [www.pwc.no](http://www.pwc.no)

Statsautoriserte revisorer, medlemmer av Den norske Revisorforening og autorisert regnskapsførerselskap



#### Revisors oppgaver og plikter ved revisjonen av årsregnskapet

Vårt mål er å oppnå betryggende sikkerhet for at årsregnskapet som helhet ikke inneholder vesentlig feilinformasjon, verken som følge av misligheter eller utilsiktede feil, og å avgi en revisjonsberetning som inneholder vår konklusjon. Betryggende sikkerhet er en høy grad av sikkerhet, men ingen garanti for at en revisjon utført i samsvar med ISA-ene, alltid vil avdekke vesentlig feilinformasjon. Feilinformasjon kan oppstå som følge av misligheter eller utilsiktede feil. Feilinformasjon er å anse som vesentlig dersom den enkeltvis eller samlet med rimelighet kan forventes å påvirke de økonomiske beslutningene som brukerne foretar på grunnlag av årsregnskapet. For videre beskrivelse av revisors oppgaver og plikter vises det til: <https://revisorforeningen.no/revisjonsberetninger>

Stavanger, 19. mars 2024  
**PricewaterhouseCoopers AS**

Arne Birkeland  
Statsautorisert revisor  
(elektronisk signert)



 Securely signed with Brevio

Revisjonsberetning Hitec Products AS

**Signers:**

<b>Name</b>	<b>Method</b>	<b>Date</b>
Birkeland, Arne	BANKID	2024-03-21 10:11

**This document package contains:**

- Closing page (this page)
- The original document(s)
- The electronic signatures. These are not visible in the document, but are electronically integrated.



This file is sealed with a digital signature.  
The seal is a guarantee for the authenticity  
of the document.