



## ÅRSREGNSKAPET FOR REGNSKAPSÅRET 2022 - GENERELL INFORMASJON

### Enheten

Organisasjonsnummer: 924 508 264  
Organisasjonsform: Norskreg. utenlandsk foretak  
Foretaksnavn: EURO ACCIDENT LIV  
Forretningsadresse: Hieronymus Heyerdahls gate 1  
0160 OSLO

### Regnskapsår

Årsregnskapets periode: 01.01.2022 - 31.12.2022

### Konsern

Morselskap i konsern: Nei

### Regnskapsregler

Regler for små foretak benyttet: Nei  
Benyttet ved utarbeidelsen av årsregnskapet til selskapet: Regnskapslovens alminnelige regler

### Årsregnskapet fastsatt av kompetent organ

Bekreftet av representant for selskapet: Olav Strøno  
Dato for fastsettelse av årsregnskapet: 30.05.2023

### Grunnlag for avgivelse

År 2022: Årsregnskapet er elektronisk innlevert  
År 2021: Tall er hentet fra elektronisk innlevert årsregnskap fra 2022

*Det er ikke krav til at årsregnskapet m.v. som sendes til Regnskapsregisteret er undertegnet. Kontrollen på at dette er utført ligger hos revisor/enhetens øverste organ. Sikkerheten ivaretas ved at innsender har rolle/rettighet for innsending av årsregnskapet via Altinn, og ved at det bekreftes at årsregnskapet er fastsatt av kompetent organ.*

Brønnøysundregistrene, 16.07.2024



### Resultatregnskap

Beløp i: SEK	Note	2022	2021
<b>RESULTATREGNSKAP - TEKNISK REGNSKAP</b>			
<b>Premieinntekter</b>			
Forfalte premier, brutto		2 097 558 000	1 711 257 000
Avgitte gjenforsikringspremier		485 591 000	551 316 000
<b>Sum premieinntekter for egen regning</b>		<b>1 611 967 000</b>	<b>1 159 941 000</b>
<b>Sum netto inntekter fra investeringer i kollektivporteføljen</b>		<b>0</b>	<b>0</b>
<b>Sum netto inntekter fra investeringer i investeringsvalgporteføljen</b>		<b>0</b>	<b>0</b>
<b>Andre forsikringsrelaterte inntekter</b>			
<b>Erstatninger</b>			
Brutto utbetalte erstatninger		919 521 000	774 463 000
Gjenforsikringsandel av utbetalte erstatninger		33 745 000	24 953 000
<b>Utbetalte erstatninger</b>		<b>885 776 000</b>	<b>749 510 000</b>
<b>Sum erstatninger</b>		<b>885 776 000</b>	<b>749 510 000</b>
Endring i premiereserve m.v.		0	0
Til (fra) tekniske avsetninger for skadeforsikringsvirksomheten		355 481 000	150 971 000
Endring i gjenforsikringsandelen av tekniske avsetninger for skadeforsikringsvirksomheten		120 288 000	127 547 000
Endring i tekniske avsetninger for skadeforsikringsvirksomheten		235 193 000	23 424 000
<b>Sum resultatendringer i forsikringsforpliktelse - kontraktfastsatte forpliktelse</b>		<b>235 193 000</b>	<b>23 424 000</b>
<b>Sum resultatførte endringer i forsikringsforpliktelse - særskilt investeringsportefølje</b>		<b>0</b>	<b>0</b>
<b>Sum midler tilordnet forsikringskontraktene - kontraktfastsatte forpliktelse</b>		<b>0</b>	<b>0</b>



## Resultatregnskap

<b>Beløp i: SEK</b>	<b>Note</b>	<b>2022</b>	<b>2021</b>
Forsikringsrelaterte driftskostnader			
Forvaltningskostnader		27 197 000	20 021 000
Endring i forskuddsbetalte direkte salgskostnader		329 037 000	175 567 000
<b>Sum forsikringsrelaterte driftskostnader</b>		<b>356 234 000</b>	<b>195 588 000</b>
<b>Resultat av teknisk regnskap</b>		<b>134 764 000</b>	<b>191 419 000</b>
<b>Netto inntekter fra investeringer i selskapsporteføljen</b>			
Renteinntekt og utbytte m.v. på finansielle eiendeler		20 514 000	17 060 000
Verdiendringer på investeringer		-81 677 000	-3 133 000
Realisert gevinst og tap på investeringer		-30 740 000	7 564 000
<b>Sum netto inntekter fra investeringer i selskapsporteføljen</b>		<b>-91 903 000</b>	<b>21 491 000</b>
<b>Andre inntekter</b>		<b>3 102 000</b>	<b>4 855 000</b>
<b>Resultat av ikke-teknisk regnskap</b>		<b>-88 801 000</b>	<b>26 346 000</b>
<b>Resultat før skattekostnader</b>		<b>45 963 000</b>	<b>217 765 000</b>
Skattekostnader			-932 000
<b>Resultat før andre inntekter og kostnader</b>		<b>45 963 000</b>	<b>218 697 000</b>
<b>Resultatregnskap - Andre inntekter og kostnader</b>			
<b>Andre inntekter og kostnader som ikke blir omklassifisert til resultatet</b>			
<b>Andre inntekter og kostnader som kan bli omklassifisert til resultatet</b>			
Øvrige andre inntekter og kostnader		-203 000	-120 000
<b>TOTALRESULTAT</b>		<b>45 760 000</b>	<b>218 577 000</b>



## Balanse

Beløp i: SEK	Note	2022	2021
<b>BALANSE - EIENDELER</b>			
<b>EIENDELER I SELSKAPSPORTEFØLJEN</b>			
<b>Immaterielle eiendeler</b>			
Andre immaterielle eiendeler	14	1 253 000	2 189 000
<b>Sum immaterielle eiendeler</b>		<b>1 253 000</b>	<b>2 189 000</b>
<b>Investeringer</b>			
<b>Bygninger og andre faste eiendommer</b>		<b>0</b>	<b>0</b>
<b>Datterforetak, tilknyttede foretak og felleskontrollerte foretak</b>		<b>0</b>	<b>0</b>
<b>Finansielle eiendeler som måles til amortisert kost</b>		<b>0</b>	<b>0</b>
Aksjer og andeler (inkl. aksjer og andeler målt til kost)	16	73 935 000	61 303 000
Rentebærende verdipapirer	17	1 569 687 000	1 659 271 000
Andre finansielle eiendeler	18	3 696 000	2 450 000
<b>Finansielle eiendeler som måles til virkelig verdi</b>		<b>1 647 318 000</b>	<b>1 723 024 000</b>
<b>Sum investeringer</b>		<b>1 647 318 000</b>	<b>1 723 024 000</b>
<b>Fordringer</b>			
Fordringer i forbindelse med direkte forretninger	19	359 027 000	314 618 000
Fordringer i forbindelse med gjenforsikringsforretninger	20	706 733 000	626 094 000
Andre fordringer	21	72 401 000	786 000
<b>Sum fordringer</b>		<b>1 138 161 000</b>	<b>941 498 000</b>
<b>Andre eiendeler</b>			
Anlegg og utstyr	22	18 103 000	17 053 000
Kasse, bank		589 365 000	430 957 000
<b>Sum andre eiendeler</b>		<b>607 468 000</b>	<b>448 010 000</b>
<b>Forskuddsbetalte kostnader og opptjente ikke mottatte inntekter</b>			
Opptjente, ikke mottatte leieinntekter		2 000	0
Forskuddsbetalte direkte salgskostnader	23	47 752 000	44 230 000
Andre forskuddsbetalte kostnader og opptjente ikke mottatte	24	17 207 000	17 094 000



### Balanse

Beløp i: SEK	Note	2022	2021
inntekter			
Sum forskuddsbetalte kostnader og opptjente ikke mottatte inntekter		64 961 000	61 324 000
Sum eiendeler i selskapsporteføljen		3 459 161 000	3 176 045 000
<b>EIENDELER I KUNDEPORTEFØLJENE</b>			
<b>Investeringer i kollektivporteføljen</b>			
Bygninger og andre faste eiendommer		0	0
Datterforetak, tilknyttede foretak og felleskontrollerte foretak		0	0
Finansielle eiendeler som måles til amortisert kost		0	0
Finansielle eiendeler som måles til virkelig verdi		0	0
Sum investeringer i kollektivporteføljen		0	0
<b>Investeringer i investeringsvalgporteføljen</b>			
Bygninger og andre faste eiendommer		0	0
Datterforetak, tilknyttede foretak og felleskontrollerte foretak		0	0
Finansielle eiendeler som måles til amortisert kost		0	0
Finansielle eiendeler som måles til virkelig verdi		0	0
Sum investeringer i investeringsvalgporteføljen		0	0
Sum eiendeler i kundeporteføljene		0	0
<b>SUM EIENDELER</b>		<b>3 459 161 000</b>	<b>3 176 045 000</b>
<b>BALANSE - EGENKAPITAL OG FORPLIKTELSER</b>			
<b>Innskutt egenkapital</b>			
Aksjekapital/eierandelskapital/garantifond	25	10 000 000	10 000 000
Selskapskapital		10 000 000	10 000 000
Sum innskutt egenkapital		10 000 000	10 000 000
<b>Opptjent egenkapital</b>			
Risikoutjevningfond			



## Balanse

Beløp i: SEK	Note	2022	2021
Fond		0	0
Annen opptjent egenkapital		896 930 000	995 905 000
<b>Sum opptjent egenkapital</b>		<b>896 930 000</b>	<b>995 905 000</b>
<b>Sum egenkapital</b>		<b>906 930 000</b>	<b>1 005 905 000</b>
<b>Sum ansvarlig lånekapital m.v.</b>		<b>0</b>	<b>0</b>
<b>Forsikringsforpliktelse - kontraktsfastsatte forpliktelser</b>			
Andre tekniske avsetninger for skadeforsikringsvirksomheten	26	1 975 368 000	1 571 422 000
<b>Sum forsikringsforpliktelse - kontraktsfastsatte forpliktelser</b>		<b>1 975 368 000</b>	<b>1 571 422 000</b>
<b>Sum forsikringsforpliktelse - særskilt investeringsportefølje</b>		<b>0</b>	<b>0</b>
<b>Avsetninger for forpliktelser</b>			
Forpliktelser ved utsatt skatt		12 000	26 161 000
<b>Forpliktelser ved skatt</b>		<b>12 000</b>	<b>26 161 000</b>
Andre avsetninger for forpliktelser		4 233 000	368 000
<b>Sum avsetninger for forpliktelser</b>		<b>4 245 000</b>	<b>26 529 000</b>
Premiedepot fra gjenforsikringsforetak		160 666 000	184 517 000
Forpliktelser i forbindelse med direkte forsikring	27	76 057 000	28 615 000
Forpliktelser i forbindelse med gjenforsikring	28	252 827 000	297 308 000
Andre forpliktelser	29	59 382 000	42 404 000
<b>Sum forpliktelser</b>		<b>388 266 000</b>	<b>368 327 000</b>
<b>Påløpte kostnader og mottatte ikke opptjente inntekter</b>			
Andre påløpte kostnader og mottatte, ikke opptjente inntekter	30	23 686 000	19 345 000
<b>Sum påløpte kostnader og mottatte, ikke opptjente inntekter</b>		<b>23 686 000</b>	<b>19 345 000</b>
<b>SUM EGENKAPITAL OG FORPLIKTELSER</b>		<b>3 459 161 000</b>	<b>3 176 045 000</b>




## ÅRSREDOVISNING 2022



## VERKSAMHET

Euro Accident är ett svenskt livförsäkringsbolag med verksamhet i Danmark, Norge och Sverige. Vårt fokus ligger på att erbjuda försäkringar som bidrar till att företag har trygga och friska medarbetare som kan arbeta och mår bra medan de gör det.

*Tillsammans skapar vi Hållbara medarbetare®*



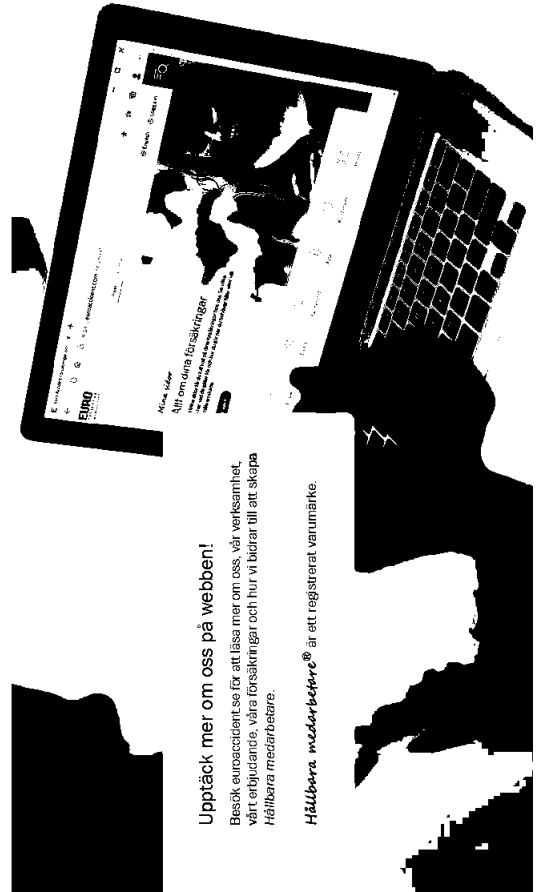
## Innehåll

### Verksamhet

VD har ordet	4
Om oss	6
Vårt erbjudande	8
Vår affärsmodell	9
Äret i lioröret	10
Ledning, organisation och styrelse	12
<b>Hållbarhetsrapport</b>	
På väg mot en trygg och frisk värld	16
<b>Fokusområden för vårt hållbarhetsarbete</b>	24
Fokus 1 Hållbart produktutbudande	25
Fokus 2 Våra medarbetare	30
Fokus 3 Ansvarfullt företagande	34
Fokus 4 Miljö	38

### Finansiella rapporter och noter

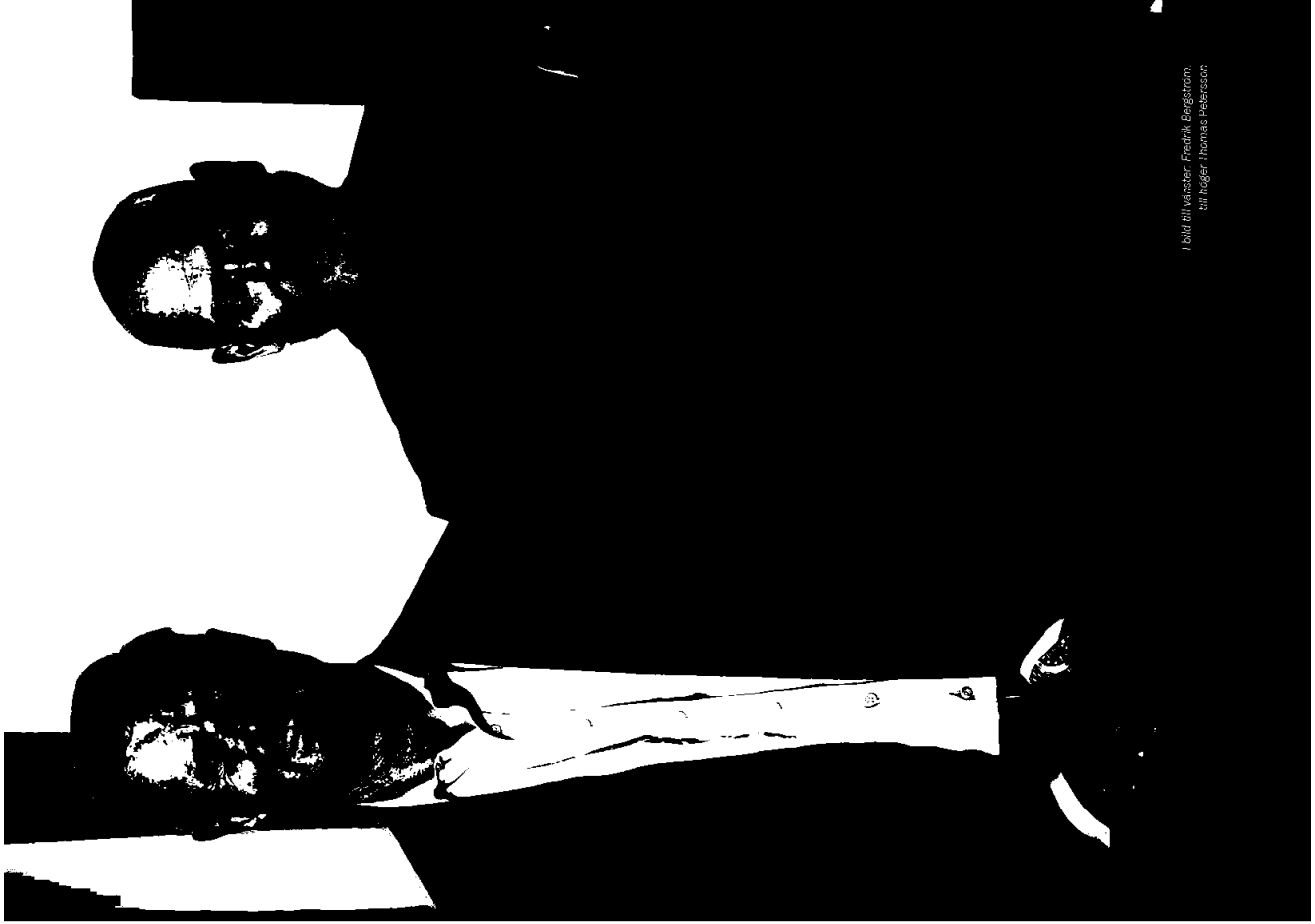
Förvaltningsberättelse	42
Femårsöversikt	45
Resultatanalys	46
Resultaträkning	48
Rapport över totalresultat	49
Balansräkning	50
Rapport över förändring i eget kapital	52
Noter	53
Underskrifter	77
Revisionsberättelse	78
GRI-index	82



### Upptäck mer om oss på webben!

Besök euroaccident.se för att läsa mer om oss, vår verksamhet, vårt erbjudande, våra försäkringar och hur vi bidrar till att skapa Hållbara medarbetare.

*Hållbara medarbetare®* är ett registrerat varumärke.



I bild till vänster: Fredrik Bergström  
till höger: Thomas Petersen

VERDIAVE

## VD har ordet När samtiden blir en utmaning för människor finns vi där

När två långa pandemier äntligen släppte greppet om samhället kom ändå inre den lättare i alla hoppades på. Krig i Ukraina, läglöshet och hög inflation fortsätter att sätta stor press på företagen och människorna som jobbar i dem. Det ökar behovet av det stöd vi på Euro Accident kan erbjuda.

Makroekonomin påverkade också vår egen ekonomi direkt. Inflationen som slog till med full kraft under 2022 förtedde både våra skederservar och våra utbetalningar, vilket påverkar negativt. Det är förstås tråkigt för det finansiella resultatet, men det är som det ska vara. Hela vår uppgift som försäkringsbolag är att kunna erbjuda stöd till människor just när tillvaron av olika anledningar blir utmanande.

Med det sagt kan vi trots allt visa ett mycket fint resultat och en stark balansräkning för 2022. Vi växer med 24 procent och samliga tre matrider visar tillväxt. Vi fortsätter att växa hållbart och tryggt, till nytta för alla som är försäkrade hos oss, för våra kundrådgivare och förmedlare, och även för våra ägare.

Ytterligare ett bevis för detta är vår finansiella rating A- (Excellent) från kreditratingsbyråerna AM Best.

På Euro Accident arbetar vi för att förebygga ohälsa och att få

människor tillbaka i arbete – konkret genom att minska antalet sjukskrivna och öka andelen framgångsrik och hållbart rehabiliterade. För att kunna göra det behöver vi ständigt relevanta produkter, nära och långsiktiga samarbeten med våra förmedlare och partners, och modern, pålitliga processer och tekniska lösningar. Under året har vi försäkrat samliga delar i kedjan, bland annat genom förvärvet av Haga Lifecenter och genom att ta in mer av vår it-utveckling in-house.

Jag är oerhört stolt över vad vi har åstadkommit under mina 20 år som vd för Euro Accident och jag lämnar med stor trygghet och varm hand över uppdraget till Fredrik Bergström. Jag är övertygad om att han, med stöd av våra fantastiska medarbetare, samarbetspartners på både distributions- och leveranssidan, och med nya kunskaper och erfarenheter, kommer att ta Euro Accident till nästa nivå. Och nästa igen. För det är så vi jobbar, vi blir aldrig nöjda, vi strävar alltid efter att bli bättre på det vi gör, varje dag.

Jag kommer att med storhet och tillförsikt följa och stötja Euro Accidents fortsatta utveckling från min roll som styrelseledamot.

**Thomas Petersen, VD 2022, styrelseledamot**

## VD har ordet En stark företagskultur som månar om både kunder, medarbetare och ägare.

Euro Accident har ett otroligt fint rykte i försäkringsbranschen. Det är en stor prestation av en organisation att år efter år få mycket fina omdömen från kunderna och förmedlarna, men också från medarbetarna själva. I kombination med den lönsamma och starka tillväxt Euro Accident är efter år kan visa är det otroligt imponerande. Men vi är verksamma på ett område som väder med nya, valbeträdda tjänster som i kombination med ett väldigt fint affärsmodell skapar mycket bra resultat.

Hållbara medarbetare är inte bara något som vi pratar om på hemsidan, det kunde jag konstatera redan i min första bekantskap med Euro Accident. Här finns ett genuint kundfokus som visar sig i omtanke, långsiktighet och en vilja att göra skillnad, såväl medmänniskligt som kommersiellt. Tillsammans skapar vi hållbara medarbetare. Det är en mycket värdefull kultur som vi ska vara stolta över.

**Fredrik Bergström, VD 2023**



VERDIAV-ET

Om oss

## Hållbara medarbetare är vårt bidrag till samhället

Euro Accident's vision är att bidra till en trygg och frisk värld. Vi arbetar för att stödja hälsa och välmående i livet såväl som i arbetslivet. Vi vet att vår beprövade metod hjälper fler att undvika ohälsa och fler att rehabiliteras tillbaka till arbetet.

Vår specialitet på personskadeföräklaring och skadeförhandling innebär att vi arbetar på försäkringsbolag som hjälper företagspersonal med hälsa och välmående under både arbete och fritid. Vi kallar det Hållbara medarbetare.

Förutom de omedelbara och uppenbara vinsterna i att kunna förhindra, lindra och bota fysisk och psykisk lidande kan vi göra skillnad för samhället i stort. Företag och organisationer behöver medarbetare som kan och trivs i arbetet. Ohälsa och sjukfrånvaro får stora konsekvenser för företagen, och i förlängningen för hela samhället. Att på beprövade och dokumenterat framgångsrika sätt bidra till trygga företag och välmående medarbetare är vår viktigaste insats i vår strävan mot vår vision.

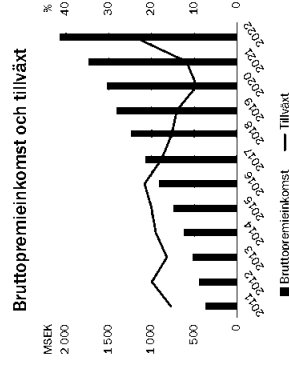


Över  
**2 140**  
MSEK i brutto-  
premieinkomst

Resultat  
**46**  
MSEK före bok-  
slutsdispositioner  
och skatt

Tillväxt  
**24 %**

Solvenskott  
**141 %**



ERGO ACCIDENT - ÅRSREGNSKAP 2022

7

## Vår affärsmodell Specialister skapar värde i hela kedjan

Vi erbjuder försäkringar som kan ge människor trygghet och möjlighet att hantera ohälsa när det oförutsedda händer och finns där för dem när de behöver vår hjälp. Vi samarbetar med dem som är allra bäst på hälso- och sjukvård, operation eller behandling och försäkringsrådgivning. På så sätt skapar vi störst värde för våra försäkrade, försäkringstagare, samarbetspartners, ägare och, inte minst, samhället i stort.



**Euro Accident**  
Vi är försäkringsägare och den part som försäkringstagaren tecknar försäkringsavtal med. Vi har kontakt med försäkringsägare och försäkrade när de får frågor om sina försäkringar och premiebetalningar och när de ska använda eller få ersättning från sin försäkring. Hos oss möter de bland annat våra egna sjuksköterskor, psykologer, hälso- och rehabiliteringsledare, skadehanläggare och kundservicemedarbetare. Vi sköter också konversationer med de vårdgivare och distributörer som vi samarbetar med.

### Distributörer

Våra försäkringar tecknas genom försäkringsformidlare och partners som vi samarbetar med. De agerar på uppdrag av företag och deras medarbetare. Uppdraget kan variera men oftast omfattar det att se över och analysera försäkringsbehov, upphandla försäkringar, ge rådgivning och att administrera de försäkringar som har tecknats.

### Distributörer



**Vårdgivare**  
När en försäkrad behöver hälso- eller sjukvård genom sin försäkring anlitar vi en av våra avtalade, kvalitetsssäkrade vårdgivare. I vårt vårdgivarnätverk finns bland annat specialitälkare inom olika områden, fysioterapeuter och psykologer.

### Försäringstagare

Försäringstagare är företag och organisationer som har tecknat försäkringsavtal för sina medarbetare och medlemmar hos oss.



### Försäkrade



### Försäkrade

Försäkrade är medarbetare eller medlemmar på de företag eller organisationer som har tecknat försäkringsavtal hos oss. I vissa försäkringsavtal kan även deras familjemedlemmar vara medförsäkrade.

### Samhället

Vårt samhälle är beroende av att människor förmår vara i arbete, må bra och i mesta möjliga mån slipper ohälsa. Vi vet att vår metod fungerar, och Hållbara medarbetare är vårt bidrag till ett tryggt och friskt samhälle.

## Vårt erbjudande Vår modell försäkrar människors liv och hälsa

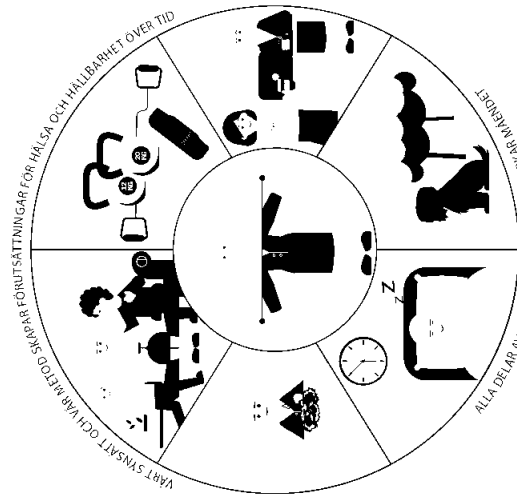
Våra försäkringar ger människor ekonomisk trygghet vid oönskade händelser i livet och hjälp att vara långtidsriktigt baliat för att bli långtidsriktig. De ger också arbetsgivare kompetent och strukturerat stöd i rehabiliteringsprocesser - ett stöd som ofta saknas, särskilt bland små och medelstora företag. Vi är experter på personskadeförsäkringar och att förebygga och hantera ohälsa. Våra försäkringar kan ge ersättning vid arbetsoperation, ersättning vid dödsfall och ersättning vid invaliditet på grund av olycksfall eller sjukdom.

Vi vet att vår modell för hälsa och hållbarhet övertid fungerar, för vi får tillbaka människor i arbete snabbare än exempelvis den offentliga vården. Ett skäl till detta är friskören att även om arbetsgivarens ansvar för medarbetarna är långtgående i Skandinavien, är många faktorer som påverkar människors hälsa och välbefinnande något företagen har svårt att påverka. Med begreppet Hållbara medarbetare vill vi visa på vikten av att

stötta individen holistiskt, i flera aspekter av arbets- och privatlivet. Ohälsa tar, som bekant, sällan hälsyn till arbetstid. Den insikten genomnyrar vårt arbete och är orsaken till att vi så framgångsrikt i att samordna insatser och hjälpa människor till ett mer hållbart liv.

Vårt utvecklingsarbete för att fortsätta vara branschledande är kontinuerligt. Vi lägger stort fokus på att alltid ha en uppdaterad tjänsteleverans som följer forskningen och erbjuder de behandlingsmetoder vi ser ger resultat. Vi justerar kontinuerligt vårdgivarnätverket och lägger till tjänster som vi ser skapar mervärde.

Vi är verksamma i tre länder, och vårt erbjudande skiljer sig delvis åt beroende på de lokala förutsättningarna. Men det vi har gemensamt är vår övertygelse om att se och stötta hela människan och det är mot den bakgrunden vi utvecklar våra produkter, med Hållbara medarbetare som målsättning och drivkraft.





REGNSKAPSRÅDET

## Året i kortbrev Ett händelserikt och framgångsrikt år

### Förvärv av nyckelverksamheter

Under året genomfördes två strategiska förvärv. Hega Livscenter, sedan många år en samarbetspartner med en beprövad, tillförlig metod för hållbar mental hälsa, är numera en del av Euro Accident.

Valfungerande processer och stödsystem är helt avgörande för att våra tjänster ska nå fram på ett säkert, effektivt och användarvänligt sätt. Vi fattade därför beslut att ta full kontroll över vår egen it-utveckling och har nu ett helägt dotterbolag, Seablen för ändamålet.

### Prestigefyllda branschutmärkelser

För sjunde året i rad tog Euro Accident förstaplatsen i Ohigo Groups årliga undersökning om hur förmedlarna uppfattar försäkringsbolagen och deras produkter, och utnämndes därmed till Förmedlarnas Val. Placeringen avgjorts genom att bland annat mäta rekommendationsvillia, eller NPS (net promoter score), och försäkringsformidellarna är alltså mer benägna att rekommendera Euro Accident än något annat försäkringsbolag. För åttonde året i rad är vi dessutom det attraktiva riskerbjödande, prentvärdserbjudande och gruppförsäkringserbjudande.

Under året röstade medlemmarna i Svenska försäkringsformidellars förening (SFM) fram Euro Accident till det bolag som har den bästa slutvärdeorsäkringen för andra året i rad samt Årets formidellarsk.



Chief Norway, Janne Koesgaard, chef Norge. Olav Strøm, chef Sverige. Staffan Johansson



## Tillväxt på samtliga marknader

### Danmark

Med nästan en femdubbling av omsättningen och en fördubbling av medarbetarstyrkan blev 2022 ett år av kraftig tillväxt för Euro Accident i Danmark. Den 1 januari 2023 tillträdde Janne Koesgaard som ny läröschefer.

Umsättningsökningen för den danska marknaden är ett personligt försäkringsår som regelboks tillsammans med pensionsparade Euro Accident är i princip ensamma om att erbjuda enbart personalförsäkring, och har fortsätter arbetet med att öka medlemmarnas insäkringsnivåer och med att erbjuda enbart separata försäkringarna från pensionsparade och med att välja att placera risk och sparande i olika försäkringsbolag. I takt med att varumärkeskampanjerna ökar finns goda förutsättningar till fortsatt tillväxt.

Den danska Finansinspektionens godkännande av marknadens nya digitala betalningslösning är en milstolpe för verksamheten i Danmark. Med den nya betalningslösningen på plats är det lättare för kunderna att välja Euro Accident.

### Norge

Verksamheten i Norge utvecklades positivt och vi kan se tillbaka på ett verksamhetsår där premietillväxten överträffade budgeten med 9 procent och antalet offerförfrågningar ökade med 59 procent. Det gör att vi nu samarbetar med fler förmedlare än tidigare och vi går i takt rikning med målsättningen att vi skall etablera långsiktiga samarbeten med alla förmedlarna i Norge.

Under 2022 har produktutvecklingen utvecklats så att alla besökscenter för den norska marknaden finns på plats. Filialen var vid årets slut bemannad med 19 medarbetare och redo för ytterligare tillväxt. Fler förmedlarnas uppmärksamhet vårt Holdbare medarbetare koncept som upplevs som nyfärdande och differentierat oss på den norska marknaden på ett mycket positivt sätt. Det har lockat flera större företag som vill arbeta med förbyggande hälsoinsatser att placera sina försäkringar hos oss.

Utsikterna för 2023 ser mycket bra ut. Vi kommer under året



## Stöd till det vi inte kan försäkra

Vi fortsatte ge ekonomiskt stöd för att hjälpa Alzheimerförden i deras arbete för att hitta bot mot Alzheimers sjukdom och Bris i deras arbete för utsatta barn. Det är två samarbeten som ligger oss varmt om hjärtat och som sträcker sig över tio år tillbaka i tiden.

## Finansiell rating

Kreditratingsbyråen AM Best som utvärderar försäkringsbolags finansiella status har gett Euro Accident ratingen A- Excellent, och bedömer våra utsikter som stabila. Vår finansiella robusthet är följden av den långsiktiga finansiella strategin, och en viktig garant för alla våra kunder och för våra agare.



Alzheimer  
fonden

BRIS

## Ledning, organisasjon og styrelse

### Lokala landsorganisasjoner med centralt stöd

Vår virksomhet er organisert med landsorganisasjoner i respektive marknad samt med gjensammne stabsfunksjoner og sentrale funksjoner.

#### Ledning



**Thomas Petersen**  
avgående VD  
Fødselsår: 1965  
Anstallt sedan: 2004



**Staffan Johansson**  
Chef Sverige  
Fødselsår: 1968  
Anstallt sedan: 1996



**Christian Halvors**  
Chef IT  
Fødselsår: 1971  
Anstallt sedan: 2005



**Louise Sundellus**  
Chef HR  
Fødselsår: 1969  
Anstallt sedan: 2017



**Fredrik Bergström**  
Ulfrådande VD  
Fødselsår: 1970  
Anstallt sedan: 2023



**Janne Korsgaard**  
Chef Danmark  
Fødselsår: 1981  
Anstallt sedan: 2022




**Maria Rylander**  
Chef Produkt  
Fødselsår: 1971  
Anstallt sedan: 2005



**Olof Bergström**  
Chef Juridisk  
Fødselsår: 1985  
Anstallt sedan: 2010



**Olav Strøm**  
Chef Norge  
Fødselsår: 1975  
Anstallt sedan: 2020



**Elsa Stattin**  
CFO  
Fødselsår: 1973  
Anstallt sedan: 2021



**Miles de Champs**  
Chef Kommunikation  
Fødselsår: 1962  
Anstallt sedan: 2004

#### Centrale funksjoner

Aktuarie-, Compliance-, Internrevisjons- og Risikoanterningsfunksjonerna ar instående sentrale funksjoner. Alla rapporterar till styrelse och VD, förutom Internrevisjonsfunksjonen

**Aktuariefunksjon**  
Ivea Gedimainaité  
Aktuariegruppen Stockholm AB

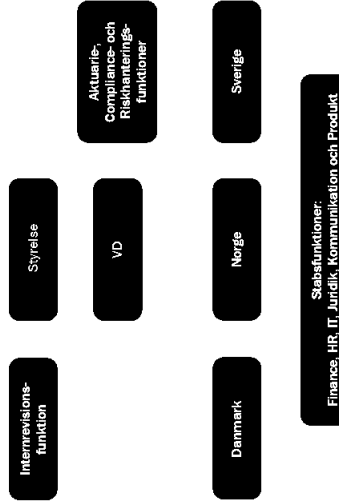
**tf. Compliancefunksjon**  
Maria von Schöelle  
Euro Accident


**Internrevisjonsfunksjon**  
Agneta Bremander  
Monero Business Integration AB

**Risikoanterningsfunksjon**  
Petra Holmberg  
Euro Accident

som endast rapporterar till styrelsen. I Upplysning om risker (not.2) beskriver vi vårt risikoanterningsystem

#### Organisation





## HÅLLBARHETSRAPPORT

Utdrag ur Årsredovising 2022  
Marie Fristedt, Hållbarhetschef



### NEVNDATTE

#### Styrelsen i Euro Accident Livförsäkring AB



**Johan Sidenmark**  
Ordförande  
Födelseår: 1965

**Övriga uppdrag**  
Verkställande direktör AMF Pension AB, Ordförande EAL Insurance AB, Vice ordförande Svensk Försäkring, Ledamot Försäkringsbranschens Arbetsgivarorganisation



**Thomas Petersson**  
Ledamot  
Födelseår: 1965

**Övriga uppdrag**  
Ledamot Eira AB, ProActive Health Partner AB, Euro Accident Health Services AB, Thomas Petersson AB, EAL Insurance Management AB, EAL Insurance AB, Eaira Intressenter AB och Active Life Foundation



**Malin Björkmo**  
Ledamot  
Födelseår: 1962

**Övriga uppdrag**  
Vice ordförande i Disciplinnämnden för försäktingssektorn, Ledamot Handelsbanken Fonder AB, Lumera AB, tredje AP-fondens, Trygg-Sjöströmsen, Gamla Livförsäkringsaktiebolaget SEB Tygg Liv, Infranode AB, Montiero Fund Management AB, Björkmo Advisors AB, Eggum Invest AB och EAL Insurance AB.



**Lotte Fiege Marschall**  
Ledamot  
Födelseår: 1966

**Övriga uppdrag**  
Ordförande GAM Erigo, Ledamot, Swiipe Payments Aps., JP Group A/S och EAL Insurance AB.



**Fredrik Strömholm**  
Vice ordförande  
Födelseår: 1965

**Övriga uppdrag i urval**  
Verkställande direktör och ordförande Impilo AB samt ordförande i flera bolag kontrollerade av eller kopplade till Impilo AB, Ordförande Stiftelsen Natur och Kultur.

**Ledamot** Impilo Holding AB, Delivery I Limited, Delivery II Limited, Vita Svanboet FIV AB, Svanboet Invest AB, Berdino Holding AB, Ortic 3D AB, Humara AB, Gymnaстик och Idrottshögskolan och Skellefteå AIK Hockey och EAL Insurance AB, Suppleant i Stranbyggeget AB, Skattmästare i Stiftelsen Academia och ledamot i Placeringrådet vid Karolinska Institutet.



**Katarina Lidén**  
Ledamot  
Födelseår: 1967

**Övriga uppdrag**  
VD Föreningen för god sed på vardagspappersmarknaden/Självräddningen i Sverige Service AB, Ledamot EFRAGS (European Financial Reporting Advisory Group) General Assembly, Loftahammars Golf AB och EAL Insurance AB.



**Oskar Steneryd**  
Ledamot  
Födelseår: 1984

**Övriga uppdrag**  
Ledamot Lagerfeld AB, Steneryd Invest AB, Ecto AB och EAL Insurance AB.



ÅRSREGNSKAP 2022

## Øket fokus

### På väg mot en trygg och frisk värld

Eftersom en långsiktigt hållbar utveckling är grundläggande för den verksamhet vi bedriver arbetar vi kontinuerligt med hållbarhet i fokusområdena hållbart produktutbudande, våra medarbetare, ansvarsfult företagande och miljö. Under året har vi minskat vårt klimatavtryck något, framför allt genom att erbjuda digitala vårdalternativ till hög kvalitet och hålla nere koldioxidutsläppen från våra tjänste- och förmånbilar. Våra medarbetare är vår viktigaste resurs. Därför lägger vi stor vikt vid att vara och en ska ha möjlighet till en god och hållbar

fysisk och mental hälsa som anställd hos Euro Accident genom riktade utbildningsinsatser och aktiviteter.

Vi står inför stora förändringar med krav på nya processer och rapporteringsverktyg på hållbarhetsområdet. Under 2023 kommer vi att jobba vidare med att utveckla vårt strategiska hållbarhetsmål. Utmaningen de närmaste åren är att bli klimatneutrala samt att se till att nya lagar och regler implementeras.

Thomas Petersson, VD



Euro Accident

Distributörer



Vårdgivare



Försäkrade Försäkringsägare

## Vår verksamhet

Vi är specialister på personskadeförsäkring, Personskadeförsäkringar är försäkringar som försäkrar individers liv och hälsa. Våra två största produktområden är sjukförsäkring och privat sjukvårdsförsäkring. Vår sjukförsäkring ger den försäkrade ersättning vid arbetsomånga och hjälp med förbyggande och rehabiliterande insatser vid risk för långvarig sjukfrånvaro. Vår privata sjukvårdsförsäkring ger tillgång till rådgivning och medicinskt motiverad vård.

## Hur ser vårdekedjan ut?

En hållbar värdekedja är viktig för helhetsupplevelsen av vårt erbjudande. Vår värdekedja återspeglar vår affärsstrategi. Våra försäkringar distribueras av försäklare och samarbetspartners och den värde som våra försäkringar ersätter levereras av värdeägare i Euro Accidents vårdgivarnätverk. Nedan beskrivs mer detaljerat de delar som utgör vår värdekedja.

## Introduktion

Hälsan är en naturlig och grundläggande del av Euro Accidents verksamhet som försäkringsbolag. Våra försäkringar och tjänster berör till att skapa ekonomisk trygghet och bättre hälsa för nära en halv miljon människor i Skandinavien. Ett bidrag som ger stöd för människor, företag och samhällen i stort. Engagemang för hållbarhet är fastslaget i såväl vår vision och affärsidé som vårt kundlöfte. Det avspeglas i de försäkringar och tjänster som vi har erbjudit sedan starten 1996. Vi menar tydligt att det är både bättre och lönsammare för alla att lägga en del av resurserna på att arbeta förebyggande med människors hälsa än att betala ut ersättning när de väl blivit sjuka.

Euro Accident utvecklar kontinuerligt hållbarhetsarbetet i verksamheten. Hållbarhetsstrategi som vi bygger vårt hållbarhetsarbete på har igångs i samband med Euro Accident i samband med affärs- och verksamhetsplaneringen. Det är verksamhetens som utarbetar aktiviteter och sätter avdelningsmål utifrån bolagets övergripande hållbarhetsstrategi. På så sätt blir hållbarhet en fråga som chefer och medarbetare samarbetar kring. Innesse, engagemang och motivation för att bidra till förändring ökar bland chefer och medarbetare när det blir målbart. Då tydliggörs också den nytta bolaget skapar för samhället, arbetsgivare och individer – och i förlängningen – en mer hållbar värld.

Genom uppföranderegler vill vi aktivt verka för ett vårdgivare som levererar tjänster till våra kunder tar sitt ansvar för att beskriva en hållbar hälso- och sjukvård.

Euro Accident kvalitetsgranskar alla vårdgivare innan de anslutas. Viktiga faktorer vid granskningen är att kliniken erbjuder god medicinsk plöjsning, som matchar kundernas, att kliniken erbjuder kompetens utifrån kundernas behov, att personalen är tillgängliga via Socialstyrelsens, att kliniken uppfyller alla relevanta certifieringar, att kliniken rapporterar till nationella kvalitetsregister och att personalen får regelbunden kompetensutveckling. Vid val av vårdgivare undersöker vi också på vilket sätt kliniken använder sig av digitala vårdalternativ och om de aktivt arbetar för att hushålla med knappa vårdresurser. Ett exempel är om kliniken kan erbjuda olika typer av sammanhållande vårdkedjor. Genom att kunna erbjuda rätt vårdnivå från början minskar onödiga besök för den försäkrade och sjukvårdens belastas inte i onödan.

Vi samarbetar till exempel med Joint Academy, som erbjuder digital triasbehandling för minskad ledamärta och ökad rörlighet. Forskning samt deras egen uppföring visar att patienter som använt Joint Academy minskar sin ledsmärta, ändrar sin inställning till operation och inte längre behöver ta smärtstillande medicin. Ett annat exempel är Euro Accidents mångåriga samarbete med Blodtrycksoktorn, som erbjuder en digital process för diagnosering och behandling av högt blodtryck. Resultatet av det arbetet har visat att fler sänker sitt blodtryck och kan minska eller helt ta bort medicinering till följd av ändrade matmetoder och levnadsvanor.

Euro Accident arbetar även för att stötta nya leverantörer och hjälpa dem in på marknaden. Därigenom håller vi oss uppdaterade på utvecklingen i branschen och kan medverka till att nya produkter och tjänster för vård och hälsa kommer våra försäkrade till nytta.

Slutligen gör Euro Accident regelbunden kvalitetsuppföljningar av kliniska vårdgivarnätverket utifrån de krav vi ställer på våra leverantörer. Viktiga moment vid en sådan granskning är platsbesök, kontroll mot register och input från de försäkrade. Utöver kvalitetskontroller sker löpande avstämningar med kliniker men också med våra egna sjuksköterskor och psykologer som dagligen har kontakt med vårt externa vårdgivarnätverk.

## Våra distributörer

Euro Accident har löpande kontakt med våra distributörer där vi stötar med kompetens om våra försäkringar och har dialoger kring kundernas behov och frågor om produktutveckling.

För det fall våra distributörer även utför en del av försäkringsadministrationen har Euro Accident fastställt särskilda ruller som klargör roller, ansvar, anmälningsförfarande samt övriga formella krav på de olika delarna i uppföranderegler. Rullerna föreskriver vidare att vi, innan vi inleder ett uppföranderegler, ska göra en detaljerad granskning av distributören, vilket bland annat innebär kontroll att distributören har de kunskaper, kapacitet och de rättsliga tillstånd som krävs för att utföra den aktuella uppgiften. Kontroll och uppföljning av den uttagna försäkringsadministration ska ske minst en gång per år. Resultatet av uppföljningen rapporteras minst årligen till Euro Accidents styrelse.

## Vårt vårdgivarnätverk

Euro Accident har avtal med samtliga vårdgivare som levererar vård till våra försäkrade.

De krav vi ställer på vårdgivarna i vårt vårdgivarnätverk har fokus på kvalitet och ett hållbart utnyttjande av resurser och är formulerade i "Euro Accidents uppföranderegler för vårdleverantörer".

Exempel på frågor som regleras i uppföranderegler för vårdleverantörer:

- Kvalitetssystem
- Rapportering till relevanta kvalitetsregister
- Avtalsanvändning och klagomål
- Ansvarfull användning av vårdresurser
- Förebyggande vård
- Miljö och klimatavtryck
- Mänskliga rättigheter och arbetsrätt
- Antikorruption och mutor

ÅRSREGNSKAP 2022



ÅRSREGNSKAP 2022



ÅRSREGNSKAP 2022

## Euro Accident's intressenter

Euro Accident har identifisert ett antall intressenter for vår virksomhet. Informasjon fra våre intressenter er viktig for oss for å sikre at vi arbeider med rett saker og den spiller stor rolle for utførelsen av vårt arbeid.

De intressenter som vi har identifisert er:

- Agare
- Vårgøvere
- Forsikringsformidlere og Partners
- Kundforetag (forsikringsagare)
- Medarbeidere på kundforetag (forsakrader)
- Euro Accident's medarbeidere
- Finansinspektionen
- Politikere og lovgivere
- Branschorganisationen Svensk Försäkring

Våre agare representeres av styrelsen. Styrelsen og agare er på ulike sätt involverte i hollbarhetsarbeidet.

Våre vårgøvere utgjør en stor intressentgruppe eftersom de leverer vår viktigste tjeneste. Våre vårgøvere oppdaterer oss på medisinsk og teknisk utvikling. Dessuten utgjør den vår Euro Accident kjerne og viktigste samarbeidspartnere i vår virksomhet.

Våre forsikringsformidlere og partners utgjør vår distribusjonskanal og er viktig for våre kunder. De er ofte kommunikasjonsskille mellom oss og forsikringsgjivere og kundforetag gjennom at formidlere innhenter og formidler informasjon om våre forsikringer.

Kundforetag er de som kjøper våre forsikringer. Forsikringene skaper nytte for kundforetag som arbeidsgivere og for deres medarbeidere.

Medarbeidere på kundforetag er de som i de fleste fall anvender forsikringen i et vårbesøk eller i et erstatningskrav. De forsikringsgjivere og deres service og holdning er viktig for oss og deres forventninger og behov er en viktig del av vår produktutvikling.

Våre medarbeidere på Euro Accident er en viktig intressentgruppe. Det er medarbeidere som, til alle Euro Accident's intressenter, leverer det vi har sagt oss. Våre medarbeidere ser til at vi lever og skaper en hollbar arbeidsmiljø som mennesker vill jobbe i.

Politikere og lovgivere er en intressentgruppe som på mange måter påvirker oss som foretag og som derfor er viktig for Euro Accident å følge.

Finansinspektionen er den myndighet som utøver tilsyn over oss som forsikringsforetag. Finansinspektionens forskrifter, publiserte undersøkelser og informasjon fra EU's myndigheter er en viktig källa for å oppdatere kunnskap om lov og regler.

tilpassning av de lag som rår oss. Branschorganisationen Svensk Försäkring er en viktig intressent for oss som forsikringsforetag. På forsikringsområdet er bransjens praksis viktig og gjennom deltagende i organisasjonens arbeid får vi mulighet til å diskutere viktige spørsmål med Svensk Försäkrings egne eksperter og bransjekolleger.

## Kontinuerlig intressentdialog

Daglig har våre salgere, kundservicemedarbeidere, skaderegulering, sjukskottetjenester og nettværdsledere kontakt med kundforetag, forsakrader, formidlere og partners samt vårgøvere.

I mange fall treffer våre salgere kundforetag (hopp med kundforetagets forsikringsformidlere) i syfte å søkte og agere eksperter innen forsikring og helse. Ofte deltar även medarbeidere med spesialkompetens, til eksempel en psykolog eller helse- og relasjonsledere for en forlupad dialog innen nyten med Euro Accident's produkter og tjenester. Dialogen er viktig input for vårt hollbarhetsarbeid.

Under 2022 har våre salgteam presentert Euro Accident's hollbarhetsarbeid i møten med våre forsikringsformidlere og i forekommande fall foretagskunder. Våre salgere og spesialister har også i dialog med formidlere, partners og kundforetag tagt reise på veid som er viktig for dem i Euro Accident's hollbarhetsarbeid.

Våre nettværdsledere har daglig kontakt med flere vårgøvere i vårt vårbesøksnettverk. Mange kontakter kreiser fering spørsmål om våre forsikringsbehov og vårgøverens arbeid med å utvikle sine tjenester. Under 2022 gjennomføres oppfølging via video eller besøk av 94% av de svenske vårgøverne, 100% av de norske og ca 50% av de danske.

Euro Accident følger den politiske utviklingen innen de områdene som på ulike måter berør oss som foretag. Vi deltar i dialog med ulike politiske partier gjennom vår bransjorganisation Svensk Försäkring. Under 2022 har Euro Accident, representerte av Svensk Försäkring, deltagt i dialoger med private sjukevårdsforsikringsroll i samhället. Euro Accident følger også organisationens informasjon avseende våre forsikringsområdene og hollbarhetsforhold. Under 2022 har Euro Accident deltagt ved Svensk Försäkrings organiserte møten på områdene som er relevante for vår virksomhet.

Finansinspektionen: Euro Accident deltar i åpne seminarer og følger inspektionens publisering av informasjon, undersøkelser og forskrifter.



ÅRSREGNSKAP 2022

**Kompletterende informasjon:** I tråd med innstillingen i rapporten er det lagt til informasjon om de viktigste utfordringene og mulighetene for å forbedre tjenestene. Vi besitter egne undersøkinger og tar også del i bransjerapporter.

**Undersøking, foretakets oppfølging og rehabiliteringsprosessen**

Under juni og juli 2022 gjennomførte undersøkingsforetaket Novus, på oppdrag av Euro Accident, en undersøkning om foretakets innstilling til rehabiliteringsprosessen i samtlige.

**Foretakets oppfølging og rehabiliteringsprosessen**

**63%** av foretakene anser at det skulle medføre ganske eller meget store konsekvenser om en medarbeider ble langtidssykket.

**31%** har hørt minst en medarbeider sykket i mer enn to uker for arbeidsrelatert ohålsa.

**2** av de fremste utfordringene med rehabiliteringsprosessen er arbeidsrelatert ohålsa og kompetens.

**Varmerisikundersøkning**

På oppdrag av Euro Accident gjennomførte vi en undersøkning om varmerisiko blant to grupper: foretak som idag er kunder hos Euro Accident og foretak som ikke er det. Sytten med undersøkningen var å ta del på hvilken måte foretakene som er kunder hos Euro Accident, og hvilke grupper har samtatt ta del på hvordan gruppen opptrådte i konkurransen og foretakets bransje.

Både gruppen opptrådte Euro Accident som den bransjeaktør som har det sterkeste etableringsnettverket. "Både gruppen opptrådte Euro Accident som den bransjeaktør som har det sterkeste etableringsnettverket med støtte fra helseforbattere".

**Undersøking av eideende nyten med private sjukvårdsforsikringer**

Svenskt tilnæringsvis gjennomførte vi under våren 2021 en enkelt undersøkning rikt på 3 000 medlemmer om de viktigste skilene, og hvordan de tenker om privat sjukvårdsforsikring for sine medarbeidere.

**81%** nytten av sjukvårdsforsikring er viktig for kundene av foretaket. Mange mener at en sjukvårdsforsikring i tillegg til en offentlig forsikring bidrar til å redusere risikoen for sykdom.

**74%** mener at en sjukvårdsforsikring i tillegg til en offentlig forsikring bidrar til å redusere risikoen for sykdom.

**Fornæringsundersøkning**

Onco Group i Sverige gjennomførte en undersøkning blant forsikringsformidlere for å se på hvordan de oppfatter forsikringsberegningene og deres produkter. For sjunde året i rad utvalgte Euro Accident till Fornæringsval.

Euro Accident fikk høgst helsetilfredshet av alle forsikringsbolag (84 av 100), en siffra som også øket fra 2021 (82). Euro Accident er det forsikringsbolag som har det beste utvalget av tjenester og tilbud som basert oppfølging og oppfølging som tilbys på ett forsikringsbolag som arbeider med forsikringsformidlere.

**"Fornæringsval er et personlig valg"**

- svar fra respondent i Onco's undersøkning 2022.

I undersøkningen anser 43 prosent av Euro Accident tar ett samlet ansvar, hvilket er en økning fra 2021 (38 prosent). 29 prosent anser at vi har ett tydelig miljøengasjement, hvilket er en økning fra 2021 (17 prosent).



## Vår hållbarhetsstrategi

Til grunn for Euro Accidents hållbarhetsstrategi ligger FN's globale mål. Vår hållbarhetsstrategi er en del av vår strategi for å nå globale mål og den forankres gjennom vår affære og virksomhetsplan som byr med til konkrete utvalgte områder.

Euro Accidents hållbarhetsstrategi utgår fra å fokusere på områder, hållbar produktutvikling, våre medarbeidere, ansvar til foretaket og miljø. Som tydelig er aspekter på hållbarhet som er viktige for våre områdesinteresser. Våre områdesinteresser er å være en del av Euro Accident har vært ut i seg selv med å løse mer enn på siden 19.

Under 2022 har våre områdesinteresser arbeidet med å oppnå våre områdesinteresser for våre områdesinteresser. Et fokusområde som alle deler av virksomheten beror av, og under året bidrar til, er fokusområdet miljø og vårt mål er å minske Euro Accidents klimapåvirkning.

Euro Accident har under 2022 kontinuerlig arbeidet med å forbedre våre aktiviteter på ESG-området. ESG står for miljø, sosialt og governance og er et sett av analyser som beskriver virksomhetens utvirkning på miljø, sosialt og governance. En viktig del av vår virksomhet er å være en del av Euro Accident er å være en del av vår virksomhet og å være en del av vår virksomhet og å være en del av vår virksomhet.

I denne hållbarhetsrapporten beskriver vi vårt arbeid i konsernet 2022 og vårt bidrag til en mer hållbar verden. Under året forventes en IT-veksling i Serbien og en psykologisk kompetanse i Sverige, som vekslingen kommer å gi en rekke utfordringer og muligheter. Rapporten er en del av Euro Accidents årsregnskap og er opprettet i henhold til ISO 26000 (2021).

## Hållbarhetsstyring

Vårt arbeid med styring, kontroll og oppfølging av hållbarhetsrelaterte spørsmål følger vår forretningsstyringssystem. Vår utgangspunkt er at hållbarhetsrelaterte spørsmål i virksomheten og affærsmodellene, samt legge til grunn for identifikasjon, risikostyring og planlegging.

politi. Vår hållbarhetspolicy beskrives på overgripende nivå i hållbarhetsplanen og Euro Accident sine utvalgte områder.

## Organisasjon

Alle avdelinger i Euro Accident er på ulike sätt involverte i vår hållbarhetsarbeid. Nedan beskrives de roller i bolaget som er viktige for vår strategiske og operative hållbarhetsarbeid.

### Styrelsen

Euro Accidents styrelse består av sju medlemmer som utsettes av bolagets generalforsamling. Styrelsen fastsetter bolagets overgripende konsept og affærsmodell, samt bolagets affære- og virksomhetsplan og de viktigste strategiske og operative hållbarhetsrelaterte spørsmål.

hållbarhetsstrategi identifiserer Euro Accidents hållbarhetsarbeid som et strategisk fokusområde.

Euro Accidents styrelse og eiere er aktive i bolagets hållbarhetsarbeid og har hog kompetansen om ulike hållbarhetsområder, til eksempel juridisk og styring, miljø, samt sosial hållbarhet. Under 2022 bestrekkte styrelsen seg på å inkludere hållbarhet i hållbarhetsstrategi i styrelsens kompetanseområde.

Det innebærer at det framover kommer stilles formelle krav på å utsette styrelsen med relevant kompetanse og hållbarhetsrelaterte spørsmål. Styrelsen følger kvalitetsutviklingen av Euro Accidents hållbarhetsarbeid. Derutover følger både styrelse og eiere årlig ett antall nykvalitet og kvalitetskrav på bolagets virksomhet. Styrelsen er ytterst ansvarlig for års- og hållbarhetsrapporteringen.

### VD

VDs rolle i hållbarhetsarbeidet er å ansvarlig for å være hållbarhetspolicy implementering i virksomheten. VD fattar også beslutninger om tiltak som har til syfte å sikre hållbarhetsrelaterte spørsmål oppfyllelse og etterlevnad i virksomheten.

### Chefer

Avdelingschefer ansvarer for hållbarhetsrelaterte aktiviteter i henhold til Euro Accidents affære- og virksomhetsplan. Samtlige chefer ansvarer for å hållbarhetsrelaterte risiko og muligheter identifiseres og håndteres innen virksomheten og muligheter for å realisere prosesser og tiltak. I tillegg til arbeidsmiljø og sikkerhet og muligheter for å knytte til bolagets produktutvikling.

Bolagets chefer ansvarer for å utvikle og implementere tiltak som, helt eller delvis, rår hållbarhetsrelaterte spørsmål og følger opp på utviklingen eller innen ansvarområdet. Vår chefer følger regelverket opp sin gruppe eller avdelingsrelaterte mål og nykvalitet rapporterer ansvarlig chefer til Euro Accidents hållbarhetschefer.

### Hållbarhetschefer

Euro Accidents hållbarhetschefer arbeider med å forsterke og utvikle Bolagets hållbarhetskultur gjennom å bistå, støtte og utveksle informasjon om hållbarhetsrelaterte spørsmål. Under 2022 har Euro Accidents hållbarhetschefer bistått våre avdelingschefer i utarbeidelse av avdelingsplaner med utgangspunkt i bolagets hållbarhetsstrategi og våre fysiske fokusområder.

Hållbarhetschefer ansvarer for regelbunden rapportering av bolagets hållbarhetsarbeid til ledningsgruppen, styrelse og eiere.







## Fokus 1. Hålbart produktarbeid

### Informasjon til forsikringsstøttere og forsikrede

En viktig faktor for å lykkes med en preventiv eller retabilerende innsats er at Euro Accident tidlig får redegjørelse på et forsikringskrav eller behov for hjelp. Under 2022 har vi derfor arbeidet med et antall aktiviteter for å øke de forsikringskårsmedlemmernes kunnskap om hva som kan gjøres for å få hjelp, hvilken type av hjelp man kan få samt hvordan man gjør det på best mulig måte. Måloppfølging, minnska skriftnar og utdvalte længe skriftnaringspoder, beror til stor del på hur val vi har lyckats i vår kommunikation och därigenom getts möjlighet att hjälpa våra kunder.

### Utveikning av nett og EA Tjaks

Kommunikasjonsarbeidet har innefattet informasjon på vår hjemmeside, riktede innsatser til våre forsikringsformidlere såsom personlige møter, deltagelse i markedsøvelser og informasjonssprengning i sosiale medier samt trykte media. Vi har under 2022 även arbetat med digitale seminarer, som vi kallar EA Talks. Under året har vi gjennomført sju seminarer, som har sett av 420 personer. Målgruppen har vært forsikringsformidlere samt deres kunder, men även enskilda försäkrade och Euro Accidents medarbetare. Vi har också producerat en film baserad på ett verkligt försäkringsfall, som har publicerats på hemsidan. Syftet med EA Talks samt filmen har vært å beskrive hur psykisk ohelse kan ta seg uttrykk och vilken hjelp Euro Accident ger samt å sprida kunnskap och bidra til å minske den stigmatisering som ibland finns kring psykisk ohelse.

### Nye kunder blir oppringt

I vår desiske virksomhet ringte vi opp alle nye forsikrede og valkoma dem til oss som forsikringsmedlem. Den forsikrede får informasjon om forsikringsinnholdet, hur vår metod for Hålbare medarbeider fungerer og hur den trykjes. I samtale stiller vi frågor kring helse og velbehov og besvarer den forsikrades spørsmål og vurderinger kring sin egen helse og livsstil.

Valksamtale er en viktig del i å bygge en relasjon med den forsikrede og bidra til å sikre at de har bra og trygge start som kunde hos Euro Accident. Ett viktig syfte med samtale er å øke den forsikrades medvitenhet om når hen bør kontakte Euro Accident for å få hjelp. Under 2022 gjennomførtes 350 valksamtaler i gjennomsnitt per måned.

### Hålbare medarbeider

Før forsikrede som vært sjukt knytt under en længe periode eller for forsikrede med kompleks besvær har Euro Accident under flere år samarbeidet med psykologer med læng klinisk erfaring for å ta fram en metod som syfter til å både rehabilitere og skape resiliens hos de utarbeidede. Arbeid med stor nytte både for de forsikrede individerna men også for deres arbeidsgivere og samhället i stort, till exempel till följd av minskade kostnader för sjukvård. Det individpassade arbeidsatt som ligger till grunn for metoden er ett koncomvergerande arbeidsatt som tillämpas i alla våra tre länder.

Unveikningen avser 400 forsikrede som mottog behandling inom ramen for metoden.

Av de 400 individerna har 353, 88 prosent, fått økt arbeidsformåge

316 individer, 79 prosent har helt återfått sin arbeidsformåge, det vill säga et fullt arbeidsfora

Bland de 84 individer som fortsatt är kvar i sjuk-skrivning har 37 kunnat öka sin arbeidsformåge delvis om an inte ännu till helt arbeidsformåge

Både i den gruppen som inte uppnått någon ökad arbeidsformåge (12 procent) och de som till viss del återfått sin arbeidsformåge pågår i många fall fortsatta insatser.

Vår metod for Hålbare medarbeider är en tvärvetenskaplig och holistisk metod, utvecklad av Euro Accident. Metoden syftar till å utarbeide helse og sjukdom, innefattar en kompleks sjukdom där flera helseproblemer samvirket. Metoden hjälper våra kunder å utveikle en inne hålbarehet och resiliens som over tid leder till forbedrad helse og livskvalitet.

### Metoden

Tilskammen med arbeidsgiveren kartlegger vi medarbeiters livssituasjon (under forutsetning at individene vill delta). Vi titrer på alle faktorer som kan påvirket livet, såsom livskvalitet, stress, psykiske og økonomiske utfordringer. Vi får mindre angslagna om symptom og mer engasjerte om ved man både som medarbeider og privatperson kampar med i vardagen. Ett inntatt team bestående av psykolog og rehabiliteringsledere arbeider tilskammen og vid behov konsulteras även läkare, fysioterapeuter med flera kompetenser. Att komma in tidligt med snabbt og korrekt hjelp og dermed begrænse utvecklingen av sjukdomar og besvär ger forutsattninger for ökad livskvalitet.

Under 2022 har vi arbetat med å utveikle och effektivisera metoden i våra tre länder for å sikre at de som har behov av hjelp så mange som möjligt. Områden som vidareutvecklas under året är identifiering av tidiga tecken på ohälsa, utvärdering av vilka kompetenser som behövs i olika delar av processen, utveckling av bedömningsmatrals for å säkerställa att vi på ett korrekt sätt identifierar alla de faktorer som påverkar medarbeitaren. Utöver det inre arbetet har mycket tid lagts på å utveikle vårt vårdgjavningsverk med ett antal specialister for å säkerställa leveransens enigt vår övergripande filosofi även i kontakten med våra vårdleverantörer.



## Fokus 1. Hålbart produktarbeid

### Hur har vi jobbat for å nå målen?

Produktgrupper og Produktplaner  
Vår produktstrategi styrs av bedagets övergripande strategi og fallbarnsstrategi og koordineras i våra affärs- og verk-samsplaner samt produktplaner.

Utvecklingen av våra produkter innefattar både utveckling av våra forsikringer og utveckling av förebyggande og behand-lande tjenester kopplade till vår erbjudande. Resurser i produktutvecklingen är våra produktchefer, våra specialister inom mental helse og medarbeitaren från verksamheten. Tilskammen arbeider de i produktgrupper.

### Produktutveckling

1. Produktchefen samler sin produkt-gruppen som består av medarbeitaren från ulike avdelinger, som repre-sentanter fra interessenter.
2. Produktgruppen sammenstiller informasjon från matriser, undersøkelser, interessentanalyser, skolehøring, hålbarehet og klimatsamt i forekommande fall synspunkter og klagnomal från samarbeidspartnere og kunder.
3. Produktgruppen analyserer mate-rialer, utfører muligheter og hot, styrker og svagheter. Hålbare-hetsaspekter såsom klimatsamt er en viktig del iksom behov av og mög-ligheter till förebyggende insatser. Produktgruppen ska även bedöma produktens formåge å nå företags-ets församhetsmål.
4. Produktgruppen samler analyse-presenterer for bedagets lednings-
5. Utfører produktgruppens analyse og ledningsövergripande affärs- og virksomhetsplan utarbeider produktgruppen en produktplan for produktområdet. Produktplanen inneholder aktivi-eter kopplade till utveckling av forsikringsprodukter eller utveck-ling av tillhörande tjenester.
6. Projeckt og aktiviteter beslutade i produktgruppen utförs. For varje aktivitet finns syfte, mål og rele-vante nyckeltal tydligt formulerade.
7. Resultatet följs opp utförare måluppfyllelse, nytta, resultat og kosnad.
8. Information till berörda förbereds og kommuniceras via intern og extern webb og via möter.



## Fokus 1 Hållbart produkterbjudande

**Egna behandlingsprogram**  
 För att bidra till våra försäkrades hälsa har Euro Accident under 2022 förvärvat företaget Haga Livscenter. Haga Livscenter är ett företag som under lång tid utvecklat och genomfört beteendeprogram kopplade till de riktiga hållbarhetsmålen. ISG (inner sustainability goals). Behandlingsprogrammen utgår från samma filosofi som ligger till grund för vår metod Hållbara medarbetare. Under 2022 har Euro Accident arbetat med att överföra programmen till danska och norska och därmed göra dem tillgängliga för kunder i våra tre länder.  
 Haga Livscenter är ett helägt dotterbolag till Euro Accident.

Programmet:

- Livsplanering är ett tvärfunktionellt behandlingsprogram i grupp som pågår i 6 månader och som inleddes med en inledande intervju på 10 dagar. Programmet skräddarsys utifrån varje individs unika situation och leds av psykologer och fysioterapeuter och inbegriper såväl den mentala som den fysiska hälsan och sambanden däremellan.
- Balansen i livet är ett 12-veckors onlineprogram med separata grupper med separat individuellt coaching som leds av psykologer med fokus på psykoeducation. Det riktar sig till kunder i förebyggande syfte för att fånga upp symptom på stress, bristande balans i livet, oro och nedstämdhet med syftet att byta en negativ hälsoutveckling och förhindra sjukfrånvaro.
- Stresshanteringsverktyget är ett 8-veckors självhjälpsverktyg som syftar till att hjälpa kunder med lättare besvär av stress, oro, nedstämdhet och som syftar till att stärka hälsotillståndet med hjälp av guider, digitala självhjälpsverktyg och att därmed främja/underhålla sin hälsa med hjälp av en ökad medvetenhet och verktyg som främjar det personliga ansvarstagandet för den egna hälsotillståndet. Programmet finns annu inte översatt till danska och norska.

**Vårkedjan**

När den försäkrade eller den försäkrades chef får kontakt med Euro Accident gör vi en första bedömning av den försäkrades situation och skapar ett ärende. Vi samlar in eventuellt ytterligare information, till exempel information om tidigare kontakter med vården, för att kartlägga behovet av insatser och skapa en individuellt anpassad åtgärdsplan med mål, åtgärder och ansvarsfördelning. Euro Accident samordnar de olika åtgärderna. Hjälpen den försäkrade får av oss och våra vårdgivare innebär ofta en kombination av flera insatser. Under ärendets gång kan den försäkrade ha kontakt med våra egna sjuksköterskor, psykologer, hälso- och rehabiliteringsledare, skadeförmedlare och vårdgivare i vårt vårdgivarnätverk.  
 I vår processen för vår sjukförskning ingår också arbetet med att stötta arbetsgivare, närmaste chef eller HR-avdelning och ge regelbunden återkoppling.

**Digital vård**  
 Digital vård är oftast mer hållbar jämfört med fysisk eftersom digital vård innebär att många resor till och från den fysiska mottagningen inte behöver genomföras, tid sparas och plats för konsultation väljs av den försäkrade själv. Vi digitaliserar inte på bekostnad av medicinsk kvalitet. Våra kunder ska få den bästa vården efter behov. Ötta krävs fysisk vård, men ibland är digitala lösningar lika bra. I vissa fall kan bättre behandlingsfås med digitala vårdtjänster för specifika sjukdomar och behandlingar eller en kombination av digital och fysisk vård. Vi har ett brett utbud av digitala tjänster och arbetar aktivt för att erbjuda digitala alternativ när det är möjligt och lämpligt.  
 I vår app håller vi titt på vården avsett om den består av digital eller fysisk vård – eller som oftast är faller, är kombination. Vårt mål är att informationen som delas i appen följer med till vårdgivarna, så att inget går förlorat och behovet upprepas i onödan. Med den typen av digital vård görs färre vårdbesök i onödan, besöken är bättre förberedda och vårdkedjan blir därmed mer effektiv.  
 Att snabbt guida till rätt diagnos och behandling är det viktigaste för oss. Därför har vi egna sjuksköterskor och psykologer i vårt medicinska kundcenter. De jobbar i nära samarbete med vårt vårdgivarnätverk med digitala tjänster och fysiska kliniker över hela Sverige. Så guidar vi våra kunder rätt – digitalt eller fysiskt – utifrån varje patients unika behov.

Under 2022 har vi arbetat med utveckling av våra interna processer och arbetssätt för att förbättra kundupplevelsen och öka användandet av vår mobilapp. Vi har också utökat antalet digitala tjänster tillgängliga för våra försäkrade, bland annat en digital tjänst med specialisationskompetens och behandling av migrän och en tjänst specialiserad på kvinnors hälsa, till exempel klimakterbesvär. Vi har också inlett en ny digital vårdprocess för muskuloskeletaltillsammans med en utvald vårdgivare.

**Psykisk ohälsa bland barn och unga**  
 Under 2022 har vi arbetat med att utveckla våra tjänster i försäkringarna ytterligare utifrån hur vårdbehovet har utvecklats sig för olika målgrupper. Den psykiska ohälsan bland barn och unga har ökat i samband med covid-19 och den som föräldrar känner inför det. Euro Accident har under 2022 inlett ett samarbete, inom ramen för vår barn- och ungdomsforsäkning, med forskare inom barn- och ungdomspsykiatri. Syftet är att hitta sätt att främja mental hälsa hos barn och ungdomar i det förebyggande arbetssättet i nära samarbete med oss och de sjukvårdare som arbetar med dem, men också att ge stöd till föräldrar.

### Kontakt via telefon



Hur vi inger till skräddarsydda kundtjänster och rådgivning.

### SKA-vård i appen



Även gör bedömningar till kunderna.

### Trögare aktör 24



Hur vi ser på och hanterar kundens behov.

### Psykologisk behandling

Psykologiska behandlingar med Euro Accidents egna psykologer.

### Vård efter kundens behov



Ejendomsrådgivning eller hämsättning (relaterad vård) (over)



Ombehörskrav eller digitala vårdtjänster



Meddelandetjänst för att lösa fysisk vård och en specialiserad vård i trafikskador



EA5 app

Vård efter kundens behov som inkluderar alla typer av fysisk vård och fysisk vård som ska hanteras av skadeförmedlare och skadeförmedlare (LMS app)

Uti vår app kan kunder också kontakta sjuksköterskor, fysiska sjuksköterskor eller fysiska sjuksköterskor för hjälp.

### Psykologisk behandling efter kundens behov



Behandling på telefon av LMS psykolog, lagrad psykologjournal eller besök/bedömning av psykolog i LMS psykoportalen

De försäkrade söker vård och startar ärendet i Euro Accidents mobilapp genom att logga in och ange symptom och besvär. Efter en medicinsk bedömning erbjuds den försäkrade medicinsk rådgivning och får vid behov möjlighet att boka digitalt eller fysiskt besök hos till exempel läkare, fysioterapeut eller psykolog. Genom att integrera vår sjukvårdsförsäkring med modern teknik i en sömlös och mer digitaliserad värld blir vården mer anpassad och mer tillgänglig för de försäkrade. Just nu finns mobilappen endast tillgänglig för försäkrade i Sverige. Framöver planeras mobilappen att också omfattas danska och norska försäkrade.







## Fokus 3 Ansvarfullt foretagende

### Hur har vi jobbat for å nå målen?

**Tydliggjøring av regelverk**  
Under 2022, sjusattes et "Foretaksstyringsprosjekt" vars syfte er å starte ulike deler av foretaksstyringssystemet, tydeliggjøre bolagets regelteknikk og skape effektivere prosesser. Vi er bestallere av foretaksstyringsprosjektet og agere av prosjektet er bolagets chiefjurist. Det arbeidet har fortsatt under 2022 og som en del det har vi skriftlig tydeliggjort rutiner for hur vi etterlever etikkregler og motviker bedragerer samt implementert disse interne regelverk i aktuelle grupper i bolaget. Under 2023 kommer vi å følge opp ått man etterlever reglene, gjennom de særskilte kontrollfunksjoner som vi utsett for dette området. Kontroller utføres minst alligen eller vid behov.

**Regler for innkøp**  
Arbeidet med ått ta fram regler for innkøp er en del i en større kartlegging av bolagets innkøpsprosess samt framtagende av nye styreokument. Dette arbeide har påbörjats irom juridikkavdelingen og berättras vara klart under 2023.

Euro Accident har tagt fram oppføringsregler for vät-leverantörer og implementert dessa hos vätliggjvere. Oppføringsreglene reglar krav på vätleverantörer i syfte ått å ansvar for blant annet kvalitet i leverans, minskt klimavtrykk, effektiv hantering av knappe vätressurser samt ått erbjuda en god arbeidsmiljö till deras egne medarbeidere. Oppføringsreglene kommer vätgöra en viktig del i det fortsatte arbeidet med ått å fram ett internt regelverk for innkøp, där blant annet hällbarhet i allmänhet och klimavtrykk i synnerhet ska avspelas.

### Övriga aspekter inom fokusområdet Ansvarfullt foretagende

**Styrelsens rol**  
Euro Accidents styrelse och ägare är aktiva i bolagets hällbarhetsarbete och har hog kompetens inom olika hällbarhetsområden, till exempel juridik och styrning, miljö samt social hällbarhet. Euro Accident gör en ärlig utvärdering av styrelsens kompetens, där hällbarhet ingår. Styrelsens kompetens värderas utifrån faktualiska kompetensområden och ligger till grund for styrelsens utbildningsplan.

Styrelsen fastställer bolagets övergripande koncernmål och strategi samt affärs- och vätksamhetsplan. Under vätren 2022 hölls en genomgång av bolagets långsiktiga strategi med styrelsen och representanter for Euro Accidents ledningsgrupp. I den övergripande strategien och affärsplanen identifieras Euro Accidents hällbarhetsarbete som ett strategiskt fokusområde. Under året har styrelsen genomgt EU:s Styrelse- och ledningsutbildning for fätaktöringsforetag. Utbildningen belyste särskilt fätaktöringsforetagens, Finansinspektionens fätaktöringsinnsats med tillhörande EU-förordningar samt foretaksstyringssystemet och intern styrning och kontroll. Utbildningen avslutades med en certifiering.

Styrelsen följer kvartalsvis utvecklingen av Euro Accidents hällbarhetsarbete. Därutöver följer både styrelse och ägare ärligen ett antal nyckeltal och kvalitativa krav på bolagets vätksamhet.



## Fokus 3 Ansvarfullt foretagende

### Inledning

Ansvarfullt foretagende är en viktig, grundläggande del i vät verksamhet. Inrom fokusområde 3 inkluderar Euro Accident framdrift i styrning av vät verksamhet. I vätksamhetsstyringen inlesom i kompetensarbeidet utvedkläs och sakerstalls ett ansvarfullt foretagende. I arbeidet ska særskilt beaktas:


- System mot bedragerier, penningvät, mutor och korruption samt terrorfinansiering.
- Visselblåsningsrutiner for rapportering om egenliggheter och misstanke om bedrageri.
- Informationsikkerhet og nulin for incidentrapportering
- Relevant utbildning blant medarbeidere och kontroller som sakerställer etterlevande av rutiner, riktlinjer og system görs regelbundet.

### Mål

- Tydeliggjört vät regelverk kring ansvarfullt foretagende med avsesende på regelteknikk, etik og motviker.
- Ta fram ett internt regelverk som reglar innkøp, utifrån ett antal ulike perspektiv, blant annet klimavtrykk.

### Måloppfyllelse

- Målet om tydeliggjøring av regelverk har vi oppfylt.
- Bolaget har också under 2022 haft som mål ått ta fram ett internt regelverk for innkøp, där blant annet hällbarhet i allmänhet och klimavtrykk i synnerhet ska avspelas i ett antal krav och önskemål hos leverantörer. Dette arbeide påbörjades tälligen sent under hösten 2022, varför vi inte nått detta mål under 2022.



**Visselblåsing**  
Euro Accidents visseblåsningsrutiner är ett "early warning system" for ått minske riske. Den är viktig for ått veta god bolagsstyrning og bevare kundernas og allmänhetens förtroende for oss.

Visselblåsningsrutinen kan användas for ått veta om allvariga riske for egenliggheter som kan påverka människor, vät orgänisation, samhället eller miljön. Det man vill rapportera om kan till exempel avse information om brottstighet eller andra handlingar som byter mot EU:s eller nationell lagstiftning i ett arbeidsrelaterat sammenheng.

Man behöver inte ha bevis for sin misstanke, men alla meddelanden ska lämnas i god tro. Mötargäre av visseblåsningsrapporten är de två berörande centrala funktionerna Compliance og Internrevisjon. Chefen for Compliance og chefen for Internrevisjon ska, med beaktande av tystnadsplikten og regler till skydd for personuppgifter, informera styrelseordføreren om rapporterade hendelser.

Visselblåsningsrutinen hanteras av en extern part WhistleBl, Whistleblowing Centre, <https://whistlebl.com>. Kommunikasjonskanalen är krypterad og lesernedskyddad. Det finns också möjlighet ått rapportera eksternt till Finansinspektionen via ti.se. Under 2022 har ett visseblåsningsrelateret informert.

### Kontroller og oppfølging

Euro Accident står under Finansinspektionens tillsyn og ska följa gällande lagar og föreskrifter. Det gäller viktiga frågor som foretaksstyrning, informasjonsikkerhet og regler om fätaktöringsavtal. Vi har också regler for skydd av personuppgifter, ått motvika penningvät, bedrageri og terrorfinansiering. Euro Accident har kontinuerlig oppfølging av regelteknikk og vät irom Compliance-avdelingen.


For ått forebyggja penningvät (Anti Money Laundering, AML) og bedragerier gjennomfor blant annet skadesevnelingen og økonomiavdelingen kontrollerer vätje kvartal, till exempel kontrollerer ått skadesevnelingen over vissa belopp handlingar av flera medarbeidere og stikkprover görs på skadesevnelinger så ått det inte betalas ut till någon medarbeidare bankkonto.

Under 2022 har Euro Accident i sin skadesevnelingsprosess identifisert fyra kundbedragerier, vilket är vät fler än förtre året. Anvendene har därefter hantrats enligt vät process for ått klara skadefall og där till kopplade rutiner.

### Intressekonflikter

Vi utvärker i möjlighets mån interessekonflikter med vätre interesser gjennom ått sträva efter en rättvis behandling. Interessekonflikter ska identifieras, hantrats, dokumenteras og följas upp. Vi görnar inte omvoterer en kund eller partner framfor en annen. Skulle en interessekonflikt uppstå ska den revideras for ått bedöma essensens. Bolaget har opprettat en policy for hantering av interessekonflikter.

Vät medarbeidare engagemang for Euro Accident skal heller inte kunnas ifrågasettes. Det innebär ått oppdrag, anställning utenfor Euro Accident eller egen affärsverksamhet alltid skall godkännas av närmaste chef. Som medarbeidare får man heller aldrig använda sin ställning irom Euro Accident for ått ingå personliga affärsrelasjoner eller økonomiske arrangering med



### Fokus 3 Ansvarsfult foretagande

Euro Accidents kunder eller samarbeidspartnere. Bolaget gör en kartläggning av intressekonflikter på alla avdelningar i bolaget såsom till exempel företagsledning, juridisk, sälj, skadereglering, kundservice, kommunikation, IT, produkt- och vårdvarorutveckling. Bolaget har också en förteckning över anställda personer som ingår i en så kallad jävkrävs, bland annat inräknat styrelsemedlemmar och medlemmar i företagsledningen i jävkrävs. För leverantörssval som någon som finns i jävkrävsen ingår, finns ett särskilt internt regelverk. Vi har också en policy som reglerar intressekonflikter samt en uppförandekod.

**Uppförandekod**  
Vår uppförandekod är ett ramverk som visar vilka riktlinjer som förtärlare för Euro Accident bör följa och efterleva i relation med varandra och våra intressenter. Vår uppförandekod är en kompass som hjälper oss att omsätta våra kärnvärden i handling. Uppförandekoden gäller för alla medarbetare på Euro Accident, styrelsemedlemmar samt konsulter som arbetar för oss. Det är varje medarbetares ansvar att ha kunskap om vår uppförandekod och be om hjälp om vägledning om det skulle behövas. Utbildning och kunskap om uppförandekoden säkerställs genom en obligatorisk utbildning i samband med nyanställning som sedan följs upp på regelbunden basis.

**Tar vara på klagomålen**  
Kundens förtroende för bolaget är intimt förknippat med vår förmåga att hantera kundklagomål på ett konsekvent och affärsmässigt sätt med omsorg om kunden som vägvisare. I Euro Accidents uppförandekod står bland annat att anställda ska hantera kundklagomål på ett korrekt, effektivt och rättvist sätt där kunder blir bemötta med respekt och klagomål skall utredas så långt det går.

Bolaget skiljer på de klagomål som rör värden, servicen med mera i våra försäkringar och klagomål som rör behandling av personuppgifter eller personuppgiftscenter. Alla klagomål från bolagets samliga länder rapporteras till bolagets målansvarige.

För oss är det mycket viktigt att ta vara på de klagomål som kommer in då de ger värdefull information som vi lär oss av och som i slutändan leder till större kundnöjdhet. Alla typer av klagomål hanteras under ledning av en kvalitetsansvarig medarbetare respektive av vår juristavdelning, beroende på vad ärendet gäller. Rutiner för hantering av klagomål framgår av Euro Accidents klagomålspolicy. Klagomål återfors kvartalvis till ansvariga i verksamheten och rapporteras till styrelsen. Klagomål på vårdgivare hanteras enligt särskilda rutiner och kan leda till att vi avslutar samarbetet.

Det totala antalet klagomål under 2022 var 1 462 stycken. Klagomålen dök med ca 17 procent jämfört med 2021, men samtidigt ökade även antalet försäkrade urder 2022 med 17 procent. I Danmark har antalet klagomål minskat under året dels genom förbättrade rutiner.

Klagomålen gäller (i alla länder) försäkringsårstiden, framför allt missnöje med vårdgivare i Euro Accidents medicinska nätverk, men också missnöje med beslut i skadeärenden, skrivelser i försäkringsvillkoren, kundens förväntningar på vad försäkringen ska täcka, sjukrisk eller premier.

Toralt rapporterades 96 personuppgiftscenter 2022. Förallt mottogs fem klagomål avseende bolagets behandling av personuppgifter.

#### Medlemskap och samarbeten

Euro Accident är medlem i branschorganisationen Svensk Försäkring, Försäkring & Pension som är motsvarande branschorganisation i Danmark, respektive Finans Norge, branschorganisationen i Norge.

Desutom samarbetar Euro Accident med SFM (Svenska Försäkringsmedlarnas förening), som är en branschorganisation som verkar för hög kvalitet och god konkurrens på försäkringsmarknaden. Vi samarbetar också med Norsk psykologförening, där vi delar erfarenheter som inspirerar till att utveckla metoder för att förebygga ohälsa. På samma tema samarbetar Euro Accident med Göteborgs universitet i syfte att hjälpa arbetsgivare att bli mer hälsoanpassade företag och samtidigt främja unga upp individer som visar tecken på ohälsa.

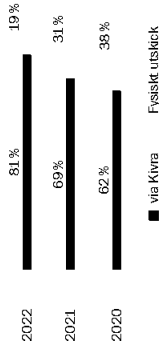


## Fokus 4 Miljø

**Resor i tjensten**  
Under 2022 har vi også implementert nye reseriktlinjer där vi tydeliggjort for alle medarbeidere at for innleste resor i tjensten ska tagg eller tjänstebil (som är et eller hybrid) väljas i första hand. Flyg är tillåtet i tjänsten för resor till andra länder.

**Digitaliserad kundkommunikation**  
Våra svenska skadeavdelningar arbetar flitigt med IT-avdelningen för att utveckla den digitala kommunikationen med både våra värdleverantörer och våra försäkrade. Den digitala kommunikationen sker dels via bolagets app, dels via den elektroniska brevlådan Kiwa. Kiwa är den kanal som är allra vanligast vid digital kommunikation med våra försäkrade. Skade- och IT-avdelningens arbete har medfört att andelen digitalt skickade skadebrev via Kiwa har ökat från 69 procent 2021 till 81 procent 2022.

### Andel digital kommunikation av skadebrev jämfört med fysiskt utskick i pappersform



Vid sidan av klimatnyttan innebär den digitala kommunikationen en säkrare hantering av känslig information. Digital kommunikation med våra försäkrade sker också via vår egen mobilapp. Försäkrade kan till exempel begära ersättning genom egen administration i mobilappen. Jämfört med 2020 har ersättningsanspråk via mobilappen ökat med 162 procent.

### Ersättningsanspråk som inkommit till Euro Accident i skaderegistreringsarenade via olika kanaler

Under de tre senaste åren har de ersättningsanspråk som vi hanterat:

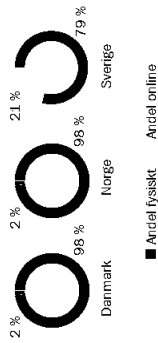
- I vår app ökat med ca **162 procent**
- Via postgång minskat med närmare **61 procent**
- Via telefon minskat med närmare **35 procent**

## Hur har vi jobbat för att nå målen?

**Fler digitala vårdbesök**  
Vår digitala vårdtjänst är en integrerad del av sjukvårdsförsäkringen när kunderna kontaktar oss via vår app. Den försäkrade får en snabb och säker medicinsk bedömning och rekommendation om lämplig vård eller behandling. Om bedömningen visar att det är lämpligt med ett digitalt vårdalter-nativ kan den försäkrade få hjälp direkt via appen, annars går patienten vidare till fysisk vård. Den integrerade vårdtjänsten lanserades våren 2021. Under 2022 har vi haft effekt av tjänsten under tolv månader, vilket syns i statistiken och förklarar delar av öknigen. Flar och fler av våra kunder väljer också detta enda och smidiga sätt att kontakta oss och får därmed automatiskt ta del av vårt digitala erbjudande.

Under hösten 2022 har vi också vidtagit flera åtgärder för att öka användningen av de digitala specialvårdstjänsterna. Exempel på vidtagna åtgärder är bättre information och utbildning för både de försäkrade och vårt eget medicinska kund-center samt utvecklat utbud av specialvårdstjänster. Till exempel Miganhjälpen, som är specialiserad på utredning och behandling av migrän, samt Ester Care som är en digital mottagning för kvinnofallsa.

### Fördelning mellan digitala och fysiska vårdtjänster 2022



En anledning till att Euro Accident erbjuder digitala besök och arbetar för att främja digitala vårdalter-nativ framför fysiska är att digital vård oftast är mer hållbar jämfört med fysisk. Digital vård innebär att många resor till och från den fysiska mottagningen inte behöver genomföras, tid sparas och plats för konsultation väljs av den försäkrade sjukt.



## Fokus 4 Miljø

### Inledning

Euro Accident ska minska verksamhetens direkta miljöpåverkan. Vi ska fuställa med resurser, återvinna så mycket vi kan och minska avfall, energianvändning och utsläpp av koldioxid. Det gör vi på olika sätt i vår verksamhet, bland annat genom vårt produktutbud, interna hållbarhetsarbete och hållbara investeringar.

### Mål

- Andelen digitala vårdbesök i sjukvårdsförsäkring PrivatAccess ska öka med 25 procent.
- Alla nya tjänste- och förmånsbilar ska vara el- eller hybridbilar.
- Antalet inleste flygresor i tjänsten ska minska med 50 procent.

### Målopfyllelse

- Målet om att öka andelen digital vård jämfört med fysisk vård med 25 procent har uppnåtts.
- Målet om att alla nyinköpta förmåns- och tjänstebilar (9 stycken under 2022) ska vara hybrid- eller elbilar har uppfyllts.
- Antalet inleste flygresor i tjänsten har inte minskat med 50 procent. Dock har andelen flygresor av totala antalet inleste resor minskat med 50 procent. Under 2022 utgjorde flygresor 96 procent av totala antalet inleste resor i tjänsten, jämfört med 92 procent 2021.

### FNs globala mål inom fokusområdet





ÅRSREGNSKAP 2022



## FOKUS 4 Miljø

### Minskede pappeforbrøking

Under ett år er gått ca. 8 millioner utskriftsark i virksomheten. Euro Accident har under høsten 2022 investert i nye skrivere med återvunnet materiale så langt det var mulig. De nye skrivere har framtrått bedre teknikk og styring samt bedre muligheter til oppfølging. Resultatet av skriftarbeid er at antallet utskriftsark har minsket med 42 prosent.

### Utvidet klimaberäkning

Under høsten 2022 gjennomførte bolaget en mer omfattende klimaberäkning av 2021 års data, som omfattet alle våre tre marknader i hällbarhetsrapporten. 2021 redovises alls ett klimatavtrykk som inkluderer scope 1 og 2, utover scope 3 og omfatter store utsläpp av virksomheten i Sverige og i mindre utsträkning Norge og Danmark. Aven en fullstendig (scope 1, 2 og 3) klimaberäkning av 2022 års data har gjennomfört.

Resultatet visde att bolagets totala klimatavtrykk 2021 (scope 1, 2, 3) oppgikk til 27 293 ton CO2e. 2022 var motsvarande siffer 21 821 ton CO2e. Den absolut største delen av vårt klimatavtrykk harrör från den värd som de försäkrade fick i form av läkarbesök, behandling av fysioterapeut, prøvetagning och operationer, samt de resor våra försäkrade gjorde till och från värdmottagningar.

Aven under 2022 står värdleveransen till våra försäkrade och våra försäkrades reser till og från värdgivare för den absolut største delen av konsernets klimatavtrykk.

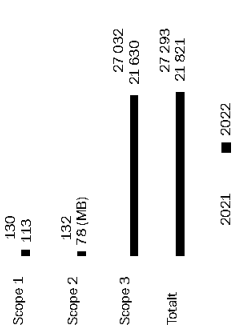


## Placeringspolicy för ansvarfulla investeringar

Euro Accidents investeringer styrs av en placeringspolicy beslutad av styrelsen. Placeringspolicyen fastsätts av Euro Accident ska vara en ansvarfull investering. Dette sker framsett gjennom et kontroversiella investeringer utifrån hällbarhet og etik utvikils. Euro Accident ska inte investera i bolag som kränker internasjonella normer för miljø, menneskelige rättigheter, arbeidsrett eller antikorruption. Styrelsen har delegeret sin rätt att besluta i frågor som till bolagets investeringer inom rammen för placeringspolicyen till investeringskomiteen. Investeringsskriteriet består av två styringsdelar. Investeringssansvarig ska vara foredragende i komiteen. VD utser investeringssansvarig som harner alle frågor som rör lopende investeringer, inntil det mandat som investeringsutskottet beslutar. Investeringsskriteriet oppdrög är att säkreställa att styringen og gjennomforandet av kapitalforvaltningen følger placeringspolicyen og att alle beslut fölgs opp.

Då huvuddelen av investeringarna sker via fond (aktier) och externa forvaltningssval (renteplasseringer) utfors det praktiske arbeidet med ansvarfulla investeringer (screening, analys og ekskludering) hos de externa forvalterne. Investeringsskriteriet og investeringssvaret ser till att externa forvaltere følger de kriterier som angies i placeringspolicyen samt att samme sak sker hos de fond som veljs. Euro Accident investerer bare i fond med god hällbarhetsprofil og ett aktivt påvirkningsarbeide. De externa forvalterne ska årligen rapportere om sitt hällbarhetsarbeide.

## Vårt klimatavtrykk 2021 og 2022 (tCO2e)



2021 jämfört med 2022 (inom parentes):

- Scope 1 & 2, 1 procent av total (1 % 2022)
- Scope 3, 99 procent av total, varav, (99 % 2022)
- Inköpta produkter och tjänster 1, procent av total (2 % 2022)
- Investeringar 3 procent av total, det vill säga tjänsteperson och placering av premier (4% 2022)
- Kapitalflöde 13 procent av total (2 % 2022)
- Koncernens resor 19 procent av totalen, det vill säga försäkrades resor till och från värd (16 % 2022)
- Användning av sålda varor 63 procent av total, det vill säga värdleverans (76% 2022)
- 82 procent av vårt CO2 utsläpp kommer från värdleveransen samt kundressor till och från värd, i våra tre länders sjukvårdsförsäkring, Surchas-försäkring, behandlingsförsäkring, (92% 2022)

dels för vad som är att anse inte orsaka betydande skada (Do No Significant Harm, DNSH). An så länge har EU-kommissionen antagit tekniska gränsværskriterier antas for de två första miljömålen.

Enligt taxonomin måste en verksamhet för att vara hällbar bidra väsentligt till minst ett av miljömålen, inte skada något av de andra målen på ett betydande sätt og oppfylle ett minimum av sociale garantier.

Euro Accident er et livsforsikringsbolag som inte tillhandshåller finansiella produkter. Enligt taxonomiförordningens definition är Euro Accident ett ikke finansielt bolag, där bolagets ekonomiska verksamhet ska omfattas av miljömålen 1 och 2 enligt oven. Bolaget har inte klarlagt vilken specifik information som bolaget ska rapportera inom dessa båda miljömål. Under 2023 kommer bolaget att samla in all information för att genomföra en korrekt bedömning av hur taxonomiförordningen påverkar bolaget.

## Kommande arbete 2023

Några konkreta initiativ som Euro Accident planerar under 2023:

- Sette klimamål utifrån Parisavtalet. Under 2023 kommer vi for att arbeide mot ett verdenskløpsett klimamål.
- Innlede ett strukturerat arbeide med utvalde værdgivere i syfte att tillsammans minske klimatavtrykket og forsätta på påbörjede digitaliseringsprosjekt.
- Ett aktivt, internt hällbarhetsarbeide.
- Innsette en Sustainable Executive Committee med representanter från bolagets ledningsgruppe og nykretsfunktioner i virksomheten.
- Digital hällbarhetsutbildning for alle medarbeidere inklusive styrelsesmedlemmer samt tier angepasste hällbarhetsutbildninger till berörda medarbeidere.
- Forsätta arbeidet med att erpassa virksomheten till det nye EU-direktivet om hällbarhetsrapportering enligt CSRD (Corporate Sustainability Reporting Directive) samt for 2023 rapportere i enlighet med GRI Universal standard (2021).
- Utveksle bolagets externa kommunikation avseende hällbarhetsrelaterede frågor.

## EU's taxonomiförordning

Taxonomiförordningen började tillämpas den 1. januar 2022. Forordningen innretter ett gemensamt klassifikasjonssystem for miljömåssigt hällbara økonomiske virksomheter. I forordningen fastsetts sex miljømål som den økonomiske virksomheten væsentligt ska bidra till: 1) Begrensning av klimaförordning; 2) Anpassning till klimaförordning; 3) Hällbar anvending og skjøyd av vann og marine resurser; 4) Omstilling till en sirkulær økonomi; 5) Forebyggjende og begrensning av miljøforurening; 6) Skjøyd og återstallende av biologisk mangfold og økosystem. Dessutom fastsetts två minimumskrav gænder som den økonomiske virksomheten måste utforas i overensstemmelse med OECD's riktlinjer for multinationale foretag og FN's værdierende prinsipper for foretag og menneskelige rättigheter. Vidare fokuserer taxonomin på minimale sociale garantier.

De nærmere kravene for vad som är att anse som en miljömåssigt hällbar virksomhet fastsetts av EU-kommissionen i ett antal delegerede forordninger. Disse inneholder tekniske gränsværskriterier dels for vad som är att anse som hällbar.





Euro Accident Insurance Group

## Femårsöversikt

Resultat	2022	2021	2020	2019*	2018*
Beöpp / ÅSEK	1 692 925	1 180 712	1 066 447	958 757	217 825
Premienkomst (f.e.r.)	-91 569	847	-738	-3 215	-523
Kapitalavkastning netto (försäkringsöversikt)	-1 111 834	-789 920	-625 310	-571 899	-153 386
Försäkringsresultat (f.e.r.)	82 769	212 287	217 414	93 104	-23 864
Försäkringsöversiktens tekniska resultat	-5 398	-6 416	171 213	77 367	-13 918
Årets resultat					

Ekonomisk ställning	2022	2021	2020	2019*	2018*
Beöpp / ÅSEK	1 647 318	1 723 023	1 697 546	1 392 528	1 328 983
Placeringstillgångar	1 360 188	1 101 692	1 398 119	1 378 487	1 235 933
Försäkringstekniska avsättningar	890 853	1 006 610	817 044	688 085	544 620
Konvalescenskapital	-1 920	705	1 716	5 379	-
* varav uppskjuten skatt					

Konvalescenskapital utgörs av i balansräkningen redovisat eget kapital och obeskattade reserver samt uppskjuten skattefordran och skatteskuld.

Nyckeltal	2022	2021	2020	2019*	2018*
Resultat av försäkringsöversikt	69,0%	66,5%	59,0%	60,8%	72,1%
Skadedeckningsprocent (f.e.r.)	20,4%	15,2%	20,5%	30,1%	36,9%
Totalkostnadsprocent (f.e.r.)	86,4%	81,7%	79,5%	90,8%	111,0%

Resultat av kapitalförvaltningen*	2022	2021	2020	2019*	2018*
Direktavkastning %	0,6%	0,8%	1,2%	1,6%	1,4%
Totalavkastning %	1,1%	1,9%	1,5%	1,6%	1,4%

Ekonomisk ställning	2022	2021	2020	2019	2018
Konvalescensgrad	54	85	77	250	250
Kapitalbas	819 542	992 295	647 636	558 962	463 050
Varav primärkapital	819 542	992 295	647 636	558 962	463 050
Minimalkapitalkrav	262 137	141 371	138 744	125 544	125 544
Solvenskapitalkrav	582 527	509 117	447 434	372 835	320 905
Kapitalbas i förhållande till solvenskapitalkrav	141%	187%	145%	149%	144%
Kapitalbas för försäkringsgruppen	882 048	950 034	644 139	562 217	-
Solvenskapitalkrav för försäkringsgruppen	562 455	509 076	447 442	372 173	-
Kapitalbas i förhållande till solvenskapitalkrav för försäkringsgruppen	143%	186%	144%	151%	-

\*Den 1 oktober 2018 tog Euro Accident Livförsäkring AB genom en överförelse över beståndet från National General Insurance Luxembourg SA och National General Life Insurance Europe SA. Det innebär att verksamheten kraftigt förändrats sedan den 1 oktober 2018. Uppgifter för solvens presenteras därför med början från 2018.

\*Försäkringsgruppen bildades i december 2019.

\*Direktavkastning och totalavkastning har beräknats i enlighet med Finansinspektionens föreskrifter.

## Förlägg till vinstdisposition

2022-12-31	2021-12-31
765 338	765 338
Omräkningsrensning i skatt	-295
Under året genomförda utdelningar	-144 640
Årets resultat	-6 398
<b>Summa</b>	<b>615 005</b>

Styrelsen och VD föreslår att 180 000 000 SEK gas i utdelning, vilket motsvarar 180 000 SEK per aktie. 615 005 ÅSEK balanseras i ny räkning.

## Yttrande från styrelsen enligt aktiebolagslagen 18 kap. 4 §

Styrelsen anser att den föreslagna vinstutdelningen är försvarlig med hänsyn till de krav som verksamhetens art, omfattning och risker ställer på storleken av det egna kapitalet samt bolagets konsolideringsbehov, likviditet och ställning i övrigt. Yttrandet ska ses mot bakgrund av den information som framgår av årsredovisningen. Förtagsledningen planerar flera väsentliga förändringar av betydande verksamhet såsom väsentliga investeringar, försäljningar eller avvecklingar. Bolaget bedöms vara finansellt starkt och det egna kapitalet per den 31 mars 2023 uppgick till 641,4 MSEK. Av de till förgående ständes vinstmedlen om 615,0 MSEK är 3,5 MSEK orealiserade vinster på placeringstillgångar och -69 081 är förändringar i verkligt värde. Bolagets solvenskvot per den 31 december 2022 uppgick till 172 procent före utdelning. Efter föreslagna vinstdisposition uppgår solvenskvoten till 141 procent, vilket överstiger det legala kravet på 100 procent med god marginal.

## Förväntad framtida utveckling

Under 2023 kommer bolaget att fortsätta fokusera på tillväxt i Danmark och Norge och att ta ytterligare marknadsandelar i Sverige genom att utveckla sina samarbeten. Bolaget siktar på en tillväxt av efterfrågan på drygt 12 procent. Som helhet kommer bolaget att lägga kraft på resursomställning, digital utveckling för att stötta tillväxten samt att utveckla sitt strategiska hållbarhetsarbete.

Bolaget ser att 2023 i vissa delar är ett svårt år att förutspå då vi befinner oss i en situation med ett krig i Europa, hög inflation och en stundande lågkonjunktur. Bolaget är dock väl rustat för framtiden och ser positivt på de egna möjligheterna.

Bolaget riktar med ett skadeprocenten kommer att öka svagt under 2023 och vara i nivå med nyckeltalen innan pandemin inträffade. Bolagets kostnadsprocent före återförsäkring förväntas ligga på strax över 30 procent och vinstmarginalen strax under 10 procent för 2023. Med den robusta verksamheten i Sverige och en tillväxt enligt plan i Danmark och Norge står bolaget väl rustat finansellt och har en stark tilltro till att bolaget fortsatt kan växa till en starkare skandinavisk aktör på sina tre marknader.

Euro Accident Insurance Group

Euro Accident Insurance Group



E:\ÅRSREGNSKAP\2022\001\001

E:\ÅRSREGNSKAP\2022\001\001

## Resultatanalyse

Skadeforsikringsforetaksdelen Beløpp i kSEK	Direkt forsikring av svenske risiker			Direkt forsikring av utlandske risiker
	Totalt	Sjuktøyd	Sjuktøyd og oplysningskostnader	
<b>Skadeforsikringsforetaksdelen tekniske resultat</b>				
Premieinntekt før avgivne återforsikring	1 085 638	778 225	191 634	95 778
Premier for avgivne återforsikring	-16 935	-	-1 275	-15 661
Förändring i Ej inlämnade premier och kvadrerade risker	-43 679	-16 994	-1 940	-24 745
Äterforsikringsandel av Förändring i Ej inlämnade premier och kvadrerade risker	2 721	-	-	2 721
<b>Premieinntekt f.o.r.</b>	<b>1 007 745</b>	<b>761 231</b>	<b>188 420</b>	<b>58 094</b>
Kapitalavkastning överford från finansforetaksdelen	6 199	802	5 387	-
<b>Utbetalda försäkringsavsättningar</b>				
Före avgivne återforsikring	-617 722	-489 082	-93 921	-34 710
Äterforsikringsandel	519	-	-	519
Förändring i avsättning för oreglerade skador	-104 534	-11 640	-69 485	-23 409
Före avgivne återforsikring	8 688	-	-	8 688
Äterforsikringsandel	-713 049	-500 731	-163 406	-48 912
<b>Försäkringsavsättningar f.o.r.</b>	<b>-366 641</b>	<b>-220 987</b>	<b>-69 724</b>	<b>-75 930</b>
Driftskostnader	-65 745	40 315	-39 313	-66 749
<b>Skadeforsikringsforetaksdelen tekniske resultat</b>	<b>-212 172</b>	<b>-170 325</b>	<b>-44 579</b>	<b>2 731</b>
<b>Åvecklingsresultat efter avgivne återforsikring</b>				
Försäkringsforetaksdelen tekniske resultat	313 973	230 279	52 612	31 082
Ej inlämnade premier och kvadrerade risker	468 651	58 730	377 338	34 603
Oreglerade skador	782 624	287 010	429 930	65 684
<b>Äterforsikringsandel av försäkringsforetaksdelen tekniske resultat</b>				
Ej inlämnade premier och kvadrerade risker	-3 668	-	-	-3 668
Oreglerade skador	-9 843	-	-	-9 843

Livförsäkringsforetaksdelen Beløpp i kSEK	Direkt försikring av svenske risiker			Direkt försikring av utlandske risiker
	Totalt	Sjuktøyd	Premiebefrielse- og gruppeforsikring	
<b>Livförsäkringsforetaksdelen tekniske resultat</b>				
Premieinntekt før avgivne återforsikring	1 075 899	587 864	292 486	144 566
Premier for avgivne återforsikring	-401 377	-283 179	-95 177	-82 296
<b>Premieinntekt f.o.r.</b>	<b>604 222</b>	<b>294 686</b>	<b>137 309</b>	<b>62 260</b>
Kapitalavkastning inntekter	13 628	6 410	1 842	5 247
Oreglerede vinster på plasseringstilgjengeligheter	2 412	1 836	508	68
<b>Utbetalda försäkringsavsättningar</b>				
Före avgivne återforsikring	-301 799	-150 205	-75 778	-34 941
Äterforsikringsandel	33 226	20 485	9 246	3 515
Förändring i avsättning för oreglerade skador	-241 791	-123 367	-56 493	-1 097
Före avgivne återforsikring	111 600	44 274	25 159	42 167
Äterforsikringsandel	-398 765	-208 832	-97 866	-50 094
<b>Försäkringsavsättningar f.o.r.</b>	<b>-9 156</b>	<b>805</b>	<b>240</b>	<b>-8 733</b>
Driftskostnader	37 604	82 359	24 635	-43 502
Kapitalavkastning kostnader	-40 424	-29 189	-7 991	-961
Oreglerede forluster på plasseringstilgjengeligheter	-60 986	-47 107	-12 207	-1 673
<b>Åvecklingsresultat før avgivne återforsikring</b>	<b>148 535</b>	<b>110 968</b>	<b>46 470</b>	<b>-37 105</b>
<b>Åvecklingsresultat før avgivne återforsikring</b>	<b>85 713</b>	<b>86 915</b>	<b>-457</b>	<b>-74</b>
<b>Försäkringsforetaksdelen tekniske resultat før avgivne återforsikring</b>				
Livförsäkringsforetaksdelen tekniske resultat	38 305	-682	-246	27 539
Oreglerade skador	1 154 439	822 514	227 439	25 760
<b>Summa försäkringsforetaksdelen tekniske resultat før avgivne återforsikring</b>	<b>1 192 744</b>	<b>821 832</b>	<b>227 194</b>	<b>90 420</b>
<b>Äterforsikringsandel av försäkringsforetaksdelen tekniske resultat</b>				
Livförsäkringsforetaksdelen tekniske resultat	-561 669	-411 416	-121 949	-48 304
Oreglerade skador	-561 669	-411 416	-121 949	-48 304

E:\ÅRSREGNSKAP\2022\001\001

E:\ÅRSREGNSKAP\2022\001\001



ÅRSREGNSKAP FOR 2022

ÅRSREGNSKAP FOR 2022

## Resultatregning

	2022	2021
<b>Teknisk redovising av skadeforsikringsforelse</b>		
Beløpp / KSEK		
Premieinntekt (etter avgivnen återforsikring)	1 086 638	927 545
Premieinntekt	-16 936	-3 314
Premier for avgivnen återforsikring	-43 679	-21 662
Förändring / Avsättning for ø inngjaldede premier og kvadrifjaldede risler	2 721	382
Återforsikreres andel av förändring / avsättning for ø inngjaldede premier og kvadrifjaldede risler	1 007 745	903 461
<b>Kapitalavkastning overfor fra finansforelsen</b>	<b>6 199</b>	-
Forsikringsavkastning (etter avgivnen återforsikring)		
Utbetaalde forsikringsavkastninger	-617 722	-550 687
Före avgivnen återforsikring	519	-
Återforsikreres andel		
Förändring / Avsättning for øregjaldede skador	-104 534	-10 945
Före avgivnen återforsikring	8 688	1 063
Återforsikreres andel	-713 049	-560 589
<b>Driftkostnader</b>	<b>-366 641</b>	<b>-309 308</b>
Skadeforsikringsforelsens tekniska resultat	<b>-65 746</b>	<b>33 564</b>

	2022	2021
<b>Teknisk redovising av livforsikringsforelse</b>		
Beløpp / KSEK		
Premieinntekt (etter avgivnen återforsikring)	1 076 599	806 364
Premieinntekt	-471 377	-546 884
Premier for avgivnen återforsikring	604 222	256 480
<b>Kapitalavkastning, inntekter</b>	<b>13 628</b>	<b>15 982</b>
Orrealiserede vinster på plasseringstillganger	2 412	6 228
Forsikringsavkastning (etter avgivnen återforsikring)		
Utbetaalde forsikringsavkastninger	-301 799	-223 766
Före avgivnen återforsikring	39 226	24 953
Återforsikreres andel		
Förändring / Avsättning for øregjaldede skador	-241 791	-137 011
Före avgivnen återforsikring	111 600	126 484
Återforsikreres andel	-398 765	-209 330
Förändring / andra forsikrings tekniska avsättningar (etter avgivnen återforsikring)		
Livforsikringsavkastning	-9 156	-3 015
Återforsikreres andel		
<b>Driftkostnader</b>	<b>-9 156</b>	<b>-3 015</b>
Kapitalavkastning, kostnader	37 604	133 741
Orrealiserede forluster på plasseringstillganger	-40 424	-13 329
Livforsikringsforelsens tekniska resultat	-60 986	-8 034
	148 535	178 723

	2022	2021
<b>Icke teknisk redovising</b>		
Beløpp / KSEK		
Skadeforsikringsforelsens tekniska resultat	-65 746	33 564
Livforsikringsforelsens tekniska resultat	148 936	178 723
Kapitalavkastning, inntekter	7 296	11 761
Orrealiserede vinster på plasseringstillganger	1 065	4 580
Kapitalavkastning, overfor til skadeforsikringsforelsen	-6 199	-
Kapitalavkastning, kostnader	-17 922	-9 801
Orrealiserede forluster på plasseringstillganger	-24 158	-5 907
Øvrige inntekter	3 102	4 855
<b>Resultat före bokslutsdisposisjoner og skatt</b>	<b>45 960</b>	<b>217 765</b>
<b>Bokslutsdisposisjoner</b>	<b>-51 359</b>	<b>-225 113</b>
Avsättning til sikkerhetsreserv		
<b>Resultat före skatt</b>	<b>-5 398</b>	<b>-7 348</b>
Skatt på årsresultat	12	944
Øvrige skatter	-12	-12
<b>Årets resultat</b>	<b>-5 398</b>	<b>-6 416</b>

## Rapport over totalresultat

	2022	2021
Beløpp / KSEK		
Periodens resultat	-6 398	-6 416
<b>Øvrigt totalresultat</b>		
Poster som kan komma att omklassifiseres til resultatet i efterfølgende perioder		
Orrealiserede differenser på utlånede verdipapirer	-294	29
Skatt henblanding til poster som kan komma att omklassifiseres	91	-91
<b>Periodens totalresultat</b>	<b>-5 601</b>	<b>-6 636</b>



ÅRSREGNSKAP FOR 2022

ÅRSREGNSKAP FOR 2022

## Balansr kning

Balopp / SEFK	Not	2022-12-31	2021-12-31
<b>Tilg�ngar</b>			
<b>Immaterielle tilg�ngar</b>			
Andre immaterielle tilg�ngar	14	1 253	2 189
<b>1 253</b>		<b>1 253</b>	<b>2 189</b>
<b>Placeringstilg�ngar</b>			
<b>Placeringar i konsernf�retag og innsesf�retag</b>			
Aktier og andeler i konsernf�retag	15	-	-
<b>Andre finansielle plasseringstilg�ngar</b>			
Aktier og andeler	16	73 935	61 303
Obligasjoner og andre rentebærende verdipapirer	17	1 565 687	1 659 271
�vriga finansielle plasseringstilg�ngar	18	3 696	2 450
<b>1 647 318</b>		<b>1 723 024</b>	
<b>�terb�skares andel av forsikrings tekniske avsetninger</b>			
Ei innl�nede premier		3 685	906
Luforsikringsavsetning		0	-
�regnl�nede skatter		693 512	468 823
<b>595 180</b>		<b>469 129</b>	
<b>Fordringar</b>			
Fordringar avseende direkt fors�king	19	359 027	314 618
Fordringar avseende �terfors�king	20	111 553	156 385
�vriga fordringar	21	72 401	786
<b>542 982</b>		<b>471 769</b>	
<b>Andre tilg�ngar</b>			
Materielle tilg�ngar og varmlager	22	18 103	17 063
Kassa og bank		589 365	439 957
<b>607 468</b>		<b>448 010</b>	
<b>F�rbetalte kostnader og opplypna innt�kter</b>			
Opplypna rente- og hyresinnt�kter	23	47 752	44 230
F�rbetalte anskaffingskostnader	24	17 207	17 084
�vriga for�rbetalte kostnader og opplypna innt�kter		64 961	61 324
<b>3 459 162</b>		<b>3 176 045</b>	
<b>Summa tilg�ngar</b>		<b>3 459 162</b>	<b>3 176 045</b>
<b>Liabiliteter</b>			
<b>Eget kapital, avsetninger og skulder</b>			
<b>Eget kapital</b>			
Aktiekapital	25	10 000	10 000
Omregningsreserv		1 154	1 448
Balanserd vinst eller forl�st		619 249	770 306
�rets resultat		-6 398	-6 416
<b>625 005</b>		<b>775 338</b>	
<b>Obskattede reserver</b>			
Periodiseringsfond		5 454	5 454
Sikkerhetsreserv		276 472	225 113
<b>281 927</b>		<b>230 567</b>	
<b>F�rsikrings tekniske avsetninger (f�re angivne �terfors�king)</b>			
Ei innl�nede premier	26	313 973	270 152
Luforsikringsavsetning		38 305	28 905
�regnl�nede skatter		1 623 060	1 272 365
<b>1 975 368</b>		<b>1 571 422</b>	
<b>Andre avsetninger</b>			
Avsetninger for skatter		12	26 161
�vriga avsetninger		4 233	368
<b>4 245</b>		<b>26 529</b>	
<b>Drapar fr�n �terb�skere</b>			
<b>160 666</b>		<b>184 517</b>	
<b>Skulder</b>			
Skulder avseende direkt fors�king	27	76 067	28 615
Skulder avseende �terfors�king	28	252 827	257 308
�vriga skulder	29	59 382	42 404
<b>388 265</b>		<b>368 327</b>	
<b>Opplypna kostnader og for�rbetalte innt�kter</b>			
�vriga opplypna kostnader og for�rbetalte innt�kter	30	23 656	19 345
<b>23 656</b>		<b>19 345</b>	
<b>Summa eget kapital, avsetninger og skulder</b>		<b>3 459 162</b>	<b>3 176 045</b>

50

ÅRSREGNSKAP FOR 2022

ÅRSREGNSKAP FOR 2022

51

## Rapport over forandring i eget kapital

Beløp i HSEK	Bundet eget kapital			Fritt eget kapital		Totalt kapital
	Aktie-kapital	Områknings-reserv	Balansert resultat	Årets resultat	Årets resultat	
<b>Inngående eget kapital 2021-01-01</b>	<b>10 000</b>	<b>1 568</b>	<b>627 094</b>	<b>171 213</b>	<b>171 213</b>	<b>809 874</b>
Vinstdisposisjon, foregående års resultat	-	-	171 213	-171 213	-	-
Utdeling	-	-	-28 000	-	-28 000	-28 000
Forandring områkningsdifferens	-	-29	-	-	-	-29
Skatt henføring til områkningsdifferens	-	-	-91	-	-	-91
Årets resultat	-	-	-	-6 416	-6 416	-6 416
<b>Utgående eget kapital 2021-12-31</b>	<b>10 000</b>	<b>1 538</b>	<b>770 216</b>	<b>-6 416</b>	<b>-6 416</b>	<b>775 338</b>
<b>Inngående eget kapital 2022-01-01</b>	<b>10 000</b>	<b>1 538</b>	<b>770 216</b>	<b>-6 416</b>	<b>6 416</b>	<b>775 338</b>
Vinstdisposisjon foregående års resultat	-	-	-6 416	6 416	-	-
Utdeling	-	-	-144 640	-	-	-144 640
Forandring områkningsdifferens	-	-385	-	-	-	-385
Skatt henføring til områkningsdifferens	-	-	91	-	-	91
Årets resultat	-	-	-	-5 398	-5 398	-5 398
<b>Utgående eget kapital 2022-12-31</b>	<b>10 000</b>	<b>1 153</b>	<b>619 250</b>	<b>-5 398</b>	<b>-5 398</b>	<b>625 005</b>

## Noter

### Allmänna redovisningsprinsipper

**Allmän information**

Euro Accident Livförsäkring AB, nedan bolaget, med organisationsnummer 510401-6793, är ett helägt dotterbolag till EAL Insurance AB, med organisationsnummer 559215-1061, med säte i Danerød, som uppträder som koncernredovisning. Moderbolag i den högsta koncernen är EAL Insurance Holding AB, med organisationsnummer 559209-0624, med säte i Danerød.

Bolaget uppträder inte koncernredovisning i enlighet med lag om årsredovisning i försäkringsföretag 7 kap 2, 5. Bolagets årsredovisning för 2022 är upprättad enligt lag om årsredovisning i försäkringsföretag (ARF), samt Finansinspektionens föreskrifter och allmänna råd om Årsredovisning i försäkringsföretag (FFRS 2019:23) och dess ändringsföreskrifter samt Rådet för finansiell rapporterings rekommendation RFR 2. Bolaget tillämpar så kallad lagbegränsad IFRS och med detta avses internationella redovisningsstandarder som har godkänts för tillämpning med de begränsningar och tillägg som följer av RFR 2 och IFRS 2019:23. Detta innebär att samtliga av EU antagna IFRS-standarder och uttalanden tillämpas så långt detta är möjligt inom ramen för svensk lag och med hänsyn till sambandet mellan redovisning och beskattning.

Årsredovisningen har godkänts för utfärdande av styrelsen och VD den 20 april 2023. Den fastställda skullden av bolagets årsstämma i maj 2023.

**Förutsättningar vid upprättandet av företags finansiella rapporter**

Företagets funktionella valuta är svenska kronor och de finansiella rapporterna presenteras i svenska kronor. Bolaget har även utländskt kapital i form av filialer i Danmark och Norge vars funktionella valutor är danska kronor respektive norske kronor. Samtliga belopp är avrundade till närmaste tusental, om inte annat anges.

Tillgångar och skulder är redovisade till anskaffningsvärde förutom finansiella tillgångar och skulder som värderas till verkligt värde.

**Bedömningar och uppskattningar i de finansiella rapporterna**

Upprättandet av de finansiella rapporterna i enlighet med lagbegränsad IFRS kräver att försäkringsföretagets ledning gör bedömningar och uppskattningar samt atttaganden som påverkar tillämpningen av redovisningsprinciperna och de redovisade beloppen av tillgångar, skulder, intäkter och kostnader. Dessa uppskattningar och antaganden ses över regelbundet av bolaget för att minska avvikelser mot verkligt utfall. Områden som innefattar en hög grad av bedömning och sådana områden där antaganden och uppskattningar är av väsentlig betydelse är klassificering av försäkringsavtal och beräkning av försäkrings-tekniska avsättningar.

Enligt IFRS 4 ska avtal som överför betydande försäkringsrisk klassificeras som försäkringsavtal. Bolaget har bedömt storleken på försäkringsrisken, genom att överväga om det finns ett eller flera scenarier med kommersiell innebörd i vilka bolaget är

föreligger att erlagda ytterligare förmåner som väsentligt överstiger den summa som skulle erlagas om den försäkrade händelsen inte inträffar. Beräkningen är att samtliga försäkringsavtal klassificeras som avtal med väsentlig försäkringsrisk.

Vid beräkning av de försäkrings-tekniska avsättningarna görs en aktuariell uppskattning av förväntade tillkommande kostnader för redan inträffade skador och kostnader för skador som kan inträffa under försäkringsårens återstående löptid. Se vidare not 2 för känslighetsanalys kring antaganden.

### Ändrade redovisningsprinciper som tillämpas från den 1 januari 2022

Det har under perioden inte tillkommit några nya eller ändrade redovisningsstandarder med någon väsentlig effekt på bolagets finansiella rapporter.

### Nya redovisningsregler som ännu inte börjat tillämpas

Enligt IFRS 4 kunde bolaget fortsätta redovisa finansiella instrument enligt IAS 39 tills IFRS 17 träder i kraft. Detta innebär att IFRS 9 kommer att tillämpas från och med den första januari 2023. IFRS 9 innefattar nya utgångspunkter för klassificering och värdering av finansiella instrument, en framtblivande riskvärderingsmodell och förändrade förutsättningar för nedskrivningsmodell. De nya reglerna för sakköringsredovisning kommer inte ha någon effekt för bolaget då sakköringsredovisning inte tillämpas. IFRS 9 kommer inte medföra några skillnader av balansposterna mot tidigare redovisade värden enligt IAS 39.

### Försäkringsavtal

Försäkringskontrakt redovisas och värderas i resultat- och balansräkning i enlighet med sin ekonomiska innebörd och inte efter sin juridiska form i de fall dessa skiljer sig åt. Såsom försäkringsavtal redovisas de kontrakt som överför betydande försäkringsrisk från försäkringsstagaren till bolaget och där bolaget går med på att kompensera försäkringsstagaren eller annan förmånstagare om en förutbestämd försäkrad händelse skulle inträffa. Samtliga bolagets försäkringar är personrisk försäkringar och överför därför väsentlig försäkringsrisk.

Avsättning för ännu ej inlörd premiä avseende den del av premien som tillhör premieperioden för varje enskild försäkring som löper efter balansdagen beräknas och redovisas enligt pro-rata-temporis-metoden. Pro-rata-temporis innebär periodisering dag för dag. Med kvartalsränter riskerar risken för att försäkringsavtalens ersättningskrav och kostnader inte kommer att kunna täckas av ej inlörd premiä och förväntade premier efter räkenskapsårets utgång. Om premiebåren för resten ingående försäkringsavtal bedöms som ofrånkomlig görs en avsättning för kvartalsränter risker. IFRS 2019:23 ersätter IFRS 4 för redovisning av försäkringsavtal 2023 men detta medför ingen väsentlig skillnad för bolaget.



E T A S E S S A A S T O S E R D O U A T E S

forsikringsersættninger med driftskostnader for finansforvaltningen redovisas som kapitalforvaltningskostnader.

### Leasingavtal

Boleget tillar utdelt i RFR 2 berettende leasingavtal og redoviser dessa som operasjonelle leasingavtal. Avgiften redovisas som kostnad linjert over leasingperioden.

### Pensjoner og liknende forpliktelser

Boleget har en premedbestemt pensjonsordning for sine ansatte og planen omfatter alderspensjon, sjukpensjon og familiepensjon. Premierna betales lopende under året av boleget. Storleker på premien baseres på løn og alder.

### Aktiegartilskott og konsernbidrag

Aktiegartilskott redovisas direkte mot eget kapital hos motparten og mot aktier og andeler i konsernforetag hos gjeveren. Konsernbidrag redovises enligt hovedregelin i RFR 2. Et fallende konsernbidrag fra dotterforetag redovises enligt samme prinsipper som utdelinger. Konsernbidrag som lamras till ett dotterforetag redovisas som økning av aktier og andeler i konsernforetag.

### Immaterielle anleggningstillganger

Immaterielle anleggningstillganger redovises till anskaffningsværdi med avdrag for ackumulerte avskrivninger enligt plan. Den består av egenutvekslet og fôrværdet programvare som bedoms fra ett økonomisk værdi under koncernen. Aktiviteting av immaterielle tillganger sker endast om samtlige av foljende vilkor ar oppfylt:

- Det finns en identifikert tillgang.
- Det ar troligt att den tillgang som opparbejtes kommer att generere framtidige økonomiske fordelar.
- Tillgængens anskaffningsværdi kan beraknes på ett tilfôrligt sâtt.

Nedskrivningsprôvning sker minst årligen, eller då i øilkation finns på ett avrivningsværdet på tillgængen ar lare an det bokfôrde værdet.

Av- og nedskrivninger redovises i resultatrakningen i posten Driftskostnader. Avskrivning sker linjert over tillgængens beraknede nyttjandeperiod som beraknes till fem år. Ett belopp motsvarende vad som akkumuleres avseende internt opparbejdet immaterielle tillganger fôrs om fra litt eget kapital till fond for utvekstingutgifter i budet eget kapital. Fondens minskede sedvan i takt med at de akkumulerede utgiftema skinks av eller ried.

### Materielle anleggningstillganger

Materielle anleggningstillganger redovises som tillgang i balansen rakingen om det ar sannolikt att framtidige økonomiske fordelar kommer att komme bolaget till del og anskaffningsværdet for tillgængen kan beraknes på ett tilfôrligt sâtt. Materielle tillganger redovises till anskaffningsværdet etter avdrag for ackumulerte avskrivninger og eventuelt nedskrivninger med tillegg for eventuelle oppskrivninger.

### Aktier i dotterbolag

Aktier i dotterbolag vârdes till anskaffningsværdet. Om det vêrligge værdet på balansen bedoms nedskrivning redovises skaffningsværdet skinks øktrarna. Nedskrivning redovises

### Premieinkomst, premieinntekt og forsikringsersættninger

Premieinkomsten motsvarer forsikringsavtal for vilke forsikringsperioden bebôjats fôre rakenskapsårets utgång. Den del av premien som hânjôr sig till perioden efter rakenskapsårets utgång sâts av till Ei innjânde premier i skadeforsikringsverksamheten, respektive livforsikringsavsetning i livforsikringsverksamheten. Premieinntekt utgors av premieinkomst med avdrag for forandring i værdsettning till Ei innjânde premier. Annullasjoner reduserer premieinkomsten så snart beloppet ar klart. Premieinkomst redovises eksklusiv skatter og andre offentlige avgifter som belaster forsikringspremier. Forsikringsgjensattinger utgors av redovisningsperiodens kostnader for innfôrde skador vare sig de ar anmeldte till bolaget eller inte. I de totale forsikringsersættningarna ingår under perioden utbetalte forsikringsersættninger og forandringar i værdsettninger for øreglerede skador.

### Kapitalavkastning

Kapitalavkastning, inntekter avser avsetning på plasseringstillganger oginntak utdeling på aktier, renteinntekter, valutakursvinster (netto) og realisasjonsvinster. Under kapitalavkastning, kostnader redovises plasseringstillganger. Posten omfatter kapitalforvaltningskostnader, rântekostnader, valutakursforluster (netto) og realisasjonskostnader.

### Realiserede vinster og forluster

Realiserede resultat består av åres forandring av skillnadene mellom anskaffningsværdet og værligge værdi. Vid fôrsjalling øterfôrs akkumulerte realiserede værdiforandringar som realiserat resultat.

### Forsikringstekniske avsetninger

Forsikringstekniske avsetninger består av Ei innjânde premier, livforsikringsavsetninger og avsetning for øreglerede skador. Forandring i forsikringstekniske avsetninger redovises over resultatrakningen.

### Ej innjânde premier og livforsikringsavsetning

For samtlige produkter beraknes øterstående forsikringsværdi i balansen og redovises i skadeforsikringsverksamheten under rubriken Ei innjânde premier og i livforsikringsverksamheten under rubriken Livforsikringsavsetning.

### Øreglerede skador

Avsetning for øreglerede skador utgors av skador av oppskattede og ubetaltede kassafôrde, avseende stultige kostnader for att tilgjode alle krav som bôrer på hârdelsor som har inntrâtt fôre rakenskapsårets utgång med avdrag for belopp som redan utbetalles med anledning av årsattinnskrivning. I beloppet inntânes betraktede ødikortrede kassafôrde, avseende framtidige driftskostnader for att reglre innfôrde men vid balansen anru bedoms lamplig så anvânds istæller ødikortrede kassafôrde.

### Driftskostnader

Driftskostnader redovises funksjonssupplert på anskaffning administrasjon, skaderegning og kapitalforvaltning. Driftskostnaderna for skaderegning redovises som en del av

i resultatrakningen. Om værdet bedoms øka lgen øterfôrs nedskrivning via resultatrakningen.

### Finansielle instrument

Ett finansielt instrument ar værdet som gjer opphov till en finansiell tillgæng eller en finansiell skuld. Finansielle instrument som redovises på balansen inngår i tilleggssida inkluderer kundfordringer, værdpapirer som klassifiserats som aktier, obligasjoner og andre rântebærende værdpapirer som øvrigt finansielle plasseringstillganger. På balansen inngår skulds øterfôrs finansleveransetillganger. Fôrværd og avrivning av finansielle tillganger redovises på afragsiden. Etterfôljende revidering og værdsettning gôrs tilfôrligt værdi. Etterfôljende revidering og værdsettning gôrs beropende på vilken værdsettningkategorien det finansielle instrumentet hânjôrts till.

### Uplupet anskaffningsværdi

I kategorien Uplupet anskaffningsværdi inngår lâne- og kundfordringer. Dessa tillganger hânteres under en afransmodell vars mål ar realisere tillgængens kassafôrde som endast utgors av kapitalbelopp og rânta på det ørestående kapitalbeloppet og vârdes derfor till opplupet anskaffningsværdi. Kundfordringer redovises till det belopp som fôrvæntas inntâne øter avdrag for fôrværdede fôruster.

Samtlige finansielle skulder vârdes till opplupet anskaffningsværdi.

### Vêrligge værdi vs resultatet

Samtlige skuldsinstrument inntânes enligt en afransmodell som inntâner en værdsettning till værligge værdi vs resultatet som en folje av att tillgængarna forvaltes og utvârdes og fôljs upp inntent basert på deres værligge værdier, samt utgors grunden for rapportering till lezandere berattningstavare.

### Vârderting till værligge værdi

Vârderting av finansielle tillganger, klassifiserede i kategorien Finansielle tillganger vârderting till værligge værdi via resultatet, gôrs utifôrde foljende hierarki av tillgængskategori:

- Nivå 1. Vârderting till noterede kurser på en aktiv marknad.
- Nivå 2. Vârderting till beraknede værdier som bygger på observerbare marknadsoverføringer for investeringer som inntê inkluderats nivå 1.
- Nivå 3. Vârderting till beraknede værdier, som bygger på antagenden og bedømminger, fastslâttede utifôrde data som inntê ar observerbare på en aktiv marknad.

Med aktiv marknad menes att noterede priser finns litt tillgænglige på en bors, hos en makler eller liknende og att disse priser representerer faktisk og regelbundet fôrekommande transaksjoner på afransbâstige vilkor. Dâ det inntê finns nêgon aktiv marknad anvânds øvrigt værdsettningstekniker som i så stor utstrækning som môgligt bygger på observerbare marknadsoverføringer.

### Instrument som har priser noterte på en aktiv marknad

For finansielle instrument med priser noterte på en aktiv marknad beraknes værligge værdi for fondet till senest noterede

INAVKURS og fôr øvriga noterede instrument till senest noteret kjøpskurs, eksklusiv transaksjonskostnader vid anskaffningstilfallet. Bolegets finansielle instrument øsserts ett værligge værdi med priser som ar noterte på en aktiv marknad.

### Øterforsikring

Som premie fôr øgvelen øterforsikring redovises belopp som betales ut under retningskapsåret eller som tagts upp som en skuld till forsikringsforetag som motgærd øterforsikring enligt inngående forsikringsavtal. Premierna periodiseres så att kostnaderna fôrdeles till den period som forsikringskostnyddet øvser. Øterforsikreres andel av forsikringstekniske øvsettninger mot-øvsetning øterforsikreres ansvar for forsikringstekniske øvsettninger enligt inngående avtal.

### Fôrutbeta da anskaffningskostnader

Forsikringskostnader som har ett klart samband med tekniske av forsikringsavtal og som bedoms generere en marginal som minst dekker anskaffningskostnaderna økvreres. Anskaffningskostnader inntêfôrdr driftskostnader som direkt, så som prospeksjoner, eller indirekt kan hârfôrde till tekniske eller fôrlyse av forsikringsavtal. Forutbetalte anskaffningskostnader periodiseres på ett sâtt som motsvarer periodiseringen av øj innjânde premier for respektive forsikringsavtal, normalt tolv mâtâder.

### Skatt

Inntektskatter utgors av aktuell skatt og uppskjuten skatt. Aktuell skatt ar skatt som ska betales eller anntâles øvseende då underliggende transaksjoner redovises i resultatrakningen utom eller eget kapital værdi tillfôrde skatteeffekt redovises i øvrigt totalresultat eller i eget kapital. Oppskjulte værdier avseende underskotsavdrag redovises øndast i den mån det ar sannolikt att dessa kommer att kunne utnyttes. Avskattingskatt ar en skatt på de nettoforligger som øvser mot produkter som avskattingsbeskattes. Kostnadene redovises som skattekostnad.

### Øbeskattede reserver

Pensjonsfond utgors av øbeskattede reser. Derrna redovises inklusive uppskjuten skatteskuld. Avsettning fôr maksimalt oppgâ till 25 prosent av årets resultat fôre skatt. Gjorde øvsettninger ska øterfôrde for beskattning senest sjette østet efter att øvsettning gôrds.

Såkerhetsreser utgors av øbeskattede reser og redovises inklusive uppskjuten skatteskuld. Avsettning fôr oppgâ till summen av vassa, i FFFS 2021-4, øvriga maksimalbelopp. Oppbøring fôr øndast ske om øvsettning vid redovisningsperiodens inngång øvstiger maksimalt belopp enligt ny berakning eller vid øterforsikringsteknisk fôrlost.

### Ømørkning av utlândsk valuta

Transaksjoner i utlândsk valuta omntânes till svenska kronor till den valutakurs som fôrøligger på transaksjonsdagen. Monetære tillganger og skulder i utlândsk valuta rekras om till svenska kronor enligt balansenens valutakurs. Valutakursdifferenser som oppstâr vid omvârderting redovises i resultatrakningen. Valutakurs og valutafôruster som oppkommer vid omvârderting av utlândske filialers balans- og resultatrapporter redovises i øvrigt totalresultat.

E T A S E S S A A S T O S E R D O U A T E S







E:\ÅRSREGNSKAP\2022\924508264\_012523

rating hos emittenter. Bolagets säkerställda obligationer och företagsobligationer ger upptjov till spreadrisk.

**Aktiekursrisk**  
Aktiekursrisk är risken för att marknadsvärdet på bolagets aktieplaceringar sjunker.

**Fästighetsrisk**  
Fästighetsrisk avser risken för förluster till följd av ändringar av pris på fastigheter. Bolaget har endast en mycket begränsad exponering mot fastighetsrisk.

**Hantering av marknadsrisk**  
Bolagets placeringpolicy och fastställda risklimit för kapitalförvaltningen styr risktagandet gällande marknadsrisk. Bolagets marknadsrisk ska kontinuerligt följas upp av bolagets investeringsavdelning som rapporterar till styrelsen och till del av styrelsen tillämnade investeringsutskottet. Investeringsansvarig ansvarar även för månatlig återrapportering av de finansiella riskerna till VD och kvartalsvis till Riskkommittén.

**Limit för reducering av koncentrisrisk** 2022-12-31

	2022-12-31	Procent av total exponering
Svenska staten och Kommuninvest		30,0%
AAA - Svenska säkerställda obligationer		20%
AAA - Övriga		10%
AA		5%
A		4%
BBB		3%

**Marknadsrisk**  
Med marknadsrisk avses risken att marknadsvärdet på finans- eller instrument ändras till följd av förändringar i räntor, kredit-spreadar, aktiekurser och valutor eller andra faktorer som inte bolaget kan påverka. Förändringen är direkt effekt på placeringstillgångarnas avkastning och värde. Marknadsrisken utgår endast en mindre del av bolagets riskprofil.  
Bolaget är exponerat mot följande marknadsriskar:

**Ränterisk**  
Ränterisk är risken för negativ förändring av nettovärdet på räntekänsliga tillgångar och skulder till följd av förändring i marknadsräntor. Bolagets försäkringsriskerna avser utlåning i investeringar i tillgångar på obligationer som inte täcks av försäkringsriskerna avseende ränterisk.  
Ränterisk

	Effekt på tillgångar	Effekt på skulder	Effekt på resultat före skatt
Räntekänslighet +1%	-43 386	-61 850	18 464
Räntekänslighet -1%	43 386	70 819	-27 433

**Valutarisk**  
Valutarisk är risken för förkast eller negativ förändring av bolagets kapitalbas till följd av förändringar i valutakurser. Valutarisken finns främst av tillgångar och skulder i DKK och NOK som härrör från bolagets filialer i Danmark och Norge.

**Spreadrisk**  
Spreadrisk är risken för negativa förändringar i värdena av tillgångar som en följd av ökade kreditspreadar i vårdena av tillgångar.

E:\ÅRSREGNSKAP\2022\924508264\_012523

Bolaget har sedan 2018 en kvotåterförsäkring för sjuk- och premiebefrielseförsäkringen i Sverige. Sedan 2021 har även produktet i Danmark och Norge en motsvarande lösning. Det finns även ett katastrofförsäkringslyd vilket skyddar flera av produkterna.

**Känslighet för antagande i skade- och livförsäkringsbrönsen**  
De antaganden som livförsäkringsbrönsen är mest känsliga för är avvecklings- och insjuknandeanvändningen för sjuk- och premiebefrielseförsäkringen. De antaganden, skade- och livförsäkringsbrönsen är mest känsliga för är kvotåterförsäkringsbrönsen (ersättningsnivåer).  
Nödsstämmande tabeller visar de viktigaste antagandena och vilken effekt en antagandeförändring skulle ge. Minst årligen genomförs en egen risk- och solvensbedömning och i den processen identifieras de antaganden som har störst effekt på bolagets resultat.

	Avsättning vid förändrade antaganden	Förändring i antagande	Avsättning efter förändrade antaganden	Effekt på resultat före skatt
2022-12-31	438 653	10%	480 240	-41 587
Brutto Ersättningsnivå	438 653	10%	468 084	-19 431
Brutto Okända skador	426 804	10%	469 407	-40 602
Netto Okända skador	428 804	10%	447 263	-18 459

Alle produkter stressas inte i alla de olika stressscenarierna. Känslighetsanalysen mäter effekten på bruttovärdet och korrelationer mellan antagandena.

**Hantering av försäkringsrisker**  
Försäkring bygger på att försäkringsriskerna utjämnas över en grupp av försäkringstagare. För att säkerställa att den beräknade premien kommer att täcka den risk som bolaget har säkra bolaget säkerställa att de försäkringstagare som får teckna försäkring bidrar till en snur risknivå. Principer för detta beskrivs i Försäkringsriskerna i tillägg.  
Det finns noggrant formulerade tillsynsregler som reglerar de risker och de försäkringstagare som bolaget tecknar försäkring på. Försäkringstagare som anses vara utökad risk kan få möjlighet att teckna försäkring mot premieförhöjning eller klausuler.

Bolaget har produktregler som beskriver ramverket för exempelvis ålder vid nyteckning och avstämning. Dessutom finns ett skaderegleringsregime som exempelvis reglerar rutiner för hantering av utbetalningar vid inträffade försäkringsfall.  
De ingångna försäkringsavtalen löper vanligtvis på ett år och ger bolaget rättighet att säga upp avtal eller förändra villkor, premie och andra förutsättningar vid tillfället för förnyelse.

### Känslighet för antaganden hänförliga till försäkringsavtal avseende skadeförsäkring

Antaganden	Avsättning vid förändrade antaganden	Förändring i antagande	Avsättning efter förändrade antaganden	Effekt på resultat före skatt
2022-12-31	1 141 960	1 146 042	1 146 042	-4 082
Brutto Dödsfallrisk	1 141 960	1 252 074	1 252 074	-110 114
Brutto Invaliditets- och sjuklighetsrisk	560 227	564 309	564 309	-4 082
Netto Dödsfallrisk	560 227	612 168	612 168	-51 941

Alle produkter stressas inte i alla de olika stressscenarierna. Känslighetsanalysen mäter effekten på bruttovärdet och korrelationer mellan antagandena.

### Känslighet för antaganden hänförliga till försäkringsavtal avseende livförsäkring

Antaganden	Avsättning vid förändrade antaganden	Känslighetsfaktor	Avsättning vid ändrade antaganden	Effekt på resultat före skatt
2022-12-31	1 141 960	Ändring av den ettåriga dödsannolikheten med +10% under första 12 månaderna	1 146 042	-4 082
Brutto Invaliditets- och sjuklighetsrisk	560 227	Ändring av sjuklighetsannolikheten med +10%	564 309	-4 082
Netto Dödsfallrisk	560 227	Ändring av den ettåriga dödsannolikheten med +10% under första 12 månaderna	612 168	-51 941

Känslighetsanalysen mäter effekten på bruttovärdet och resultat före skatt. Analysen är gjord utan hänsyn till eventuella korrelationer mellan antagandena.

E:\ÅRSREGNSKAP\2022\924508264\_012523

60

61



REGNSKAPSRAPPORTEN 2022

REGNSKAPSRAPPORTEN 2022

## Motpartsrisik

Motpartsrisik er risiken for forluster eller negativ forandring av verdien den finansielle stillingen til følge av svangninger i kredittverdigheten hos emittenter, motpart og gjeldsinnhaver for vilka bolag og eksponerte mot. De største motpartsrisikene årefinns mot kassa/bank samt återforsäkringsgivare. Motpartsrisik er kopplad till företagsobligationer klassifiseres som spredrisk. Exponering mot kassa/bank har øket under året og utgjør till 589 365 MSEK (430 957 MSEK). Motpartsrisiken i bolaget er relativt andre risiker bedømt som låg.

Motpartsrisiken reduseres gjennom fastsatte limiter for de motpartene som bolaget anvender ved plassering av bankkonto- og andre finansielle instrumenter samt återforsäkring.

## Exponering per kredittverdensnivå

Månedensende	2022-12-31	2021-12-31
<b>Kassa og bank</b>		
AA-	48 422	28 169
A+	540 943	-
A-	-	402 788
<b>Summa</b>	<b>589 365</b>	<b>430 957</b>

## Obligationer og andre rentebærende verdipapper

AAA	1 321,677	1 413,687
A+	3,927	4,062
A	58,008	108,572
A-	155,098	95,825
BBB	30,977	32,125
<b>Summa</b>	<b>1 569,687</b>	<b>1 659,271</b>

## Operativ risik

Operative risiker utgjør framst av risiker for forluster eller skade til følge av avsaknad av eller bristfällige rutiner og prosesser i det daglige arbeidet såvel innover som utover. Operative risiker er relatert til menneskelige feil og menneskelige prosesser som ikke er tilfredsstillende. Operative risiker omfatter avvik i rutiner og informasjonssystemer, samt eksterne hendelser. I tillegg er operative risiker for bolaget relatert til menneskelige feil og menneskelige prosesser i forbindelse med regeltekniske prosesser.

Operativ risik er en naturlig forekommende del av bolagets virksomhet og all operativ risik vil ikke bli eliminert. For å minimere de operative risikene, gjennomfører bolaget enkle og val av handlinger som er viktig for bolaget har en anndomsrettlig risikostyring inklusive et val funksjonelle forebyggende arbeid samt god intern kontroll og styring. De operative risikene identifiseres og vurderes av virksomheten i forbindelse med årlige revisjoner og årlige prosesser med risikostyring. De operative risikene følger opp av blant annet Risikostyringsfunksjonen og Regeltekniskfunksjonen.

## Øvrige risiker

### Affärsrisk

Affärsrisk er risiken for forluster til følge av affärsstrategier og beslut som viser seg vera mislykkede, konkurranterens aktiviteter, forandring i affärsmiljøet eller rystetrisik. Affärsrisiker identifiseres årlig av bolagets ledningsgruppe og de følger opp kontinuerlig.

## Koncentrationsrisik

Koncentrationsrisik er risiken for forluster eller negativ forandring av verdien den finansielle stillingen, til følge av koncentration mot enskild motpart, bransjesektor eller geografisk koncentration.

Bolaget mäter koncentrationsrisik i plasseringsportfoljen gjennom å berekne eksponering mot enskilda emittenter og hanterer koncentrationsrisik gjennom å begrense hur stor del av plasseringsportfoljen som får exponeres mot enskilda emittenter.

## Likviditetsrisik

Likviditetsrisik er risiken for at bolaget ikke kan innfri sine betalingspliktigheter når de forfaller alternativt at kassanoden for å opprettholde betingelsesmessig økende. Bolaget følger

månedsvis opp likviditeten i bolaget og prognosiserer framtidig kassaflyt. Utover dette holder bolaget alltid en buffert for å møte eventuelle situasjoner som kan oppstå i en situasjon av likviditet.

## Matchningsrisik

Matchningsrisik er risiken for at kassaflyt for bolagets skulder ikke matcher tilgjengelige kassaflyt eller at matchningen forandres over tid. Durasjonen på forsikrings tekniske avsetninger følger opp kontinuerlig av investeringsansvarlig for å opprettholde durasjonen i matchningsportfoljen. Styrelsen har tilsatt et investeringsutskutt som blant annet følger opp matchningsportfoljen.

## Førfallostruktur for finansielle aktiver

Løptidsanalyse 2022-12-31	mån 1-3	mån 4-12	år 2	år 3-5	år 6+
<b>Førfallostruktur for finansielle og forsikrings tekniske aktiver</b>					
Kassa og bank	589 365	111 840	320 285	1 158 932	157 475
Investeringstillegg, akter og obligasjoner (obligasjoner reduseres i kuponger og nominelle verdier)	75 093	30 067	48 715	160 277	486 053
Återforsäkrings andel av reserver	2 831	8 494	11 655	30 385	75 163
Varer under deplå	7 191	21 572	37 060	129 891	390 890
Fordringer avsette återforsäkring	111 953	-	-	-	-
<b>Summa</b>	<b>786 034</b>	<b>141 967</b>	<b>369 000</b>	<b>1 319 209</b>	<b>623 528</b>
Forsikrings tekniske avsetninger	82 198	246 595	174 069	368 207	951 086
Varer Sverige	74 289	222 867	162 916	347 522	900 297
Varer Norge	3 906	11 717	6 854	34 411	39 534
Varer Danmark	4 004	12 011	4 259	5 975	11 255
Skulder avsette återforsäkring	76 057	-	11 326	32 307	84 895
Depeljer från återforsäkrare	55 543	0	-	-	-
Skulder avsette återforsäkring	252 827	-	-	-	-
Øvrige skulder	59 382	-	-	-	-
<b>Summa</b>	<b>526 007</b>	<b>246 595</b>	<b>185 935</b>	<b>400 515</b>	<b>1 035 981</b>

Per 2022-12-31, visas odiskonterade verdier avsette FTA.

## Løptidsanalyse 2021-12-31

Førfallostruktur for finansielle og forsikrings tekniske aktiver	mån 1-3	mån 4-12	år 2	år 3-5	år 6+
Kassa og bank	430 957	17 147	377 747	1 254 531	56 539
Investeringstillegg, akter og obligasjoner (obligasjoner reduseres i kuponger og nominelle verdier)	61 303	18 477	32 946	107 388	344 847
Återforsäkrings andel av reserver	2 744	8 232	12 832	34 664	101 807
Varer under deplå	3 415	10 245	20 114	72 794	243 040
Varer under deplå	3 415	10 245	20 114	72 794	243 040
Fordringer avsette återforsäkring	156 365	-	-	-	-
<b>Summa</b>	<b>654 784</b>	<b>35 624</b>	<b>410 693</b>	<b>1 361 919</b>	<b>401 186</b>
Forsikrings tekniske avsetninger	63 210	189 631	142 953	285 079	650 959
Varer Sverige	60 400	181 201	140 980	281 367	643 136
Varer Norge	1 024	3 073	1 839	3 512	7 684
Varer Danmark	1 786	5 358	134	201	139
Skulder avsette återforsäkring	28 615	-	-	-	-
Depeljer från återforsäkrare	20 780	0	10 115	52 695	106 593
Skulder avsette återforsäkring	287 308	-	-	-	-
Øvrige skulder	42 404	-	-	-	-
<b>Summa</b>	<b>452 317</b>	<b>189 631</b>	<b>153 068</b>	<b>337 774</b>	<b>757 552</b>



E R Ø A S R E G N S K A P S R E G I S T R E N E

E R Ø A S R E G N S K A P S R E G I S T R E N E

**Egen risk- og solvensbedømming (ORSA)**  
 Boleget gjennomfører minst årligen en egen risk- og solvensbedømming. Om vesentlige forandringer som bedøms påverka bolagets risk- eller solvenssituasjon inntraffar beslutar styrelsen om en ny ORSA ska utföras. Styrelsen är ytterst ansvarig för ORSAn och ska utföra bolagets mål, riskprofil och affärsplan fastställa de anseendena och stressar som utförs i samband med ORSAn. Detta ansvar innebär också att styrelsen förtopar under året är informerad, utmanar och delar i arbetet med ORSAn, tillsammans med bolagets ORSA-grupp vilken leds av Riskchefen.  
 Utifrån den aktuella solvenssituationen analyseras den förväntade utvecklingen, i enlighet med affärsplanen, vilket resulterar i en vämd framtida solvenssituation. ORSAn innehåller utöver besvär och alternativscenarier, ett antal relevanta stressorer, där utfall med lägre sannolikhet utvärderas och bedöms. Bedømmingen och arbetet med ORSAn blir därmed en integrerad del av affärsplaneringen och kapitalplaneringen. I den samlade bedømmingen analyseras hurvida externa regler för solvenskapitalkrav, minimikapitalkrav samt kapitalbas

effektiv. Resultatet av ORSAn visar i vilken mån bolaget och gruppen bedöms kunna uppfylla de lagstadgade kapitalkraven och om risken för att styrelsens fastställda riskprofil. Resultatet ligger till grund för styrelsens analys av seende riskprofil och önskade risknivåer framöver, samt de risktoleransnivåer och den strategi som styrelsen beslutar om därefter. Baserat på resultaten analyseras och dokumenteras kapitalplaneringen som över tid, ska säkerställa att såväl externa solvenskapitalkrav som det interna solvensbehovet tillgodoses. Kapitalplaneringen innehåller även en analys av kapitalbasens sammansättning samt av hur eventuella kapitalunderskott kan hanteras.  
 Resultatet av den ORSA som genomförs under 2022 visar att bolaget uppfyller de lagstadgade kapitalkraven och att risken för att styrelsen fastställda riskprofil ligger inom styrelsens fastställda riskprofil.

	2022	2021
<b>Premieinntekt</b>		
<b>Premieinntekt för avgiven återförsäkring</b>		
Premieinntekt	2.141.237	1.732.909
Förändring i avsättning för öj infjänaade premier	-43.679	-51.862
Förändring i livförsäkringsavsättning	-9.156	-3.015
Premieinntekt före avgiven återförsäkring	2.088.402	1.708.242
<b>Avgiven återförsäkring, livförsäkring</b>		
Återförsäkringsandel av premieinntekt	-488.312	-552.198
Återförsäkringsandel av förändring i avsättning för öj infjänaade premier	2.721	882
Återförsäkringsandel av premieinntekt	-485.592	-551.316
<b>Premieinntekt (f.o.r.)</b>	<b>1.602.810</b>	<b>1.156.926</b>
<b>Premieinntekt i skadeförsäkringsörelsen</b>		
Premieinntekt	1.065.638	927.545
Premieinntekt i livförsäkringsörelsen	1.076.599	806.364
<b>Premieinntekt (före avgiven återförsäkring)</b>	<b>2.141.237</b>	<b>1.732.909</b>
Direkt försäkring Sverige	1.900.903	1.677.913
Direkt försäkring Danmark	133.353	27.277
Direkt försäkring Norge	106.981	27.719
<b>Premieinntekt (före avgiven återförsäkring)</b>	<b>2.141.237</b>	<b>1.732.909</b>

## Kapitalavkastning överförd från finansörelsen

	2022	2021
Kapitalavkastning överförd från finansörelsen	6.199	-
Genomsnittliga försäkrings tekniska avsättningar i perioden	393.186	620.919
Räntesats	1,58%	0,00%

Kapitalavkastning baseras på femåriga statsobligationsräntan på genomsnittliga försäkrings tekniska avsättningar i skadeförsäkringsörelsen. Vid negativ ränta görs ingen överföring av kapitalavkastning från finansörelsen till skadeförsäkringsörelsen. Under år 2021 var räntan negativ.

## Försäkringsersättningar

	2022	2021
Utbetalda försäkringsersättningar	-827.493	-699.969
Skaderegleringskostnader	-92.028	-74.494
	<b>-919.521</b>	<b>-774.463</b>

Återförsäkringsandel av utbetalda försäkringsersättningar

	33.745	24.953
	<b>33.745</b>	<b>24.953</b>

## Förändring i avsättning för oregerade skador

Före avgiven återförsäkring	-346.325	-147.956
Återförsäkringsandel	120.288	127.547
	<b>-226.037</b>	<b>-20.409</b>

## Försäkringsersättningar (f.o.r.)

Försäkringsersättningar i skadeförsäkringsörelsen	-724.259	-561.842
Försäkringsersättningar i livförsäkringsörelsen	-941.587	-960.777
Återförsäkringsandel av försäkringsersättningar (livförsäkringsörelsen)	154.033	152.500
	<b>-1.111.813</b>	<b>-769.919</b>

E R Ø A S R E G N S K A P S R E G I S T R E N E

64

65

## Driftskostnader

	2022	2021
Anskaffingskostnader	-302 384	-253 665
Fordeling av forbetalte anskaffingskostnader	3 522	3 742
Administrasjonskostnader	-360 586	-290 481
Provisjoner i løp av året/betaling	330 390	364 837
<b>Driftskostnader netto</b>	<b>-329 037</b>	<b>-175 567</b>
Skatteforpliktelser	-366 641	-309 308
Lufteforsikringskostnader	37 604	133 741
<b>Driftskostnader netto</b>	<b>-329 037</b>	<b>-175 567</b>
Øvrige driftskostnader		
Skatteforpliktelser som inngår i ubetalte forsikringspremier	-92 028	-74 494
Kostnader for finansiering i forbindelse med innbetaling av skatt	-2 086	-2 173
<b>Totala driftskostnader</b>	<b>-423 151</b>	<b>-252 234</b>
<b>Totala kostnader fordelt på seg enligt nedan</b>		
Provisjoner fra årlige/tilfelle	330 390	364 837
Provisjoner	-299 861	-249 924
Personalkostnader	-340 357	-279 464
Lokaliteter	-20 586	-17 891
IT-kostnader	-30 006	-21 313
Anskaffinger	-7 075	-7 800
Øvrigt	-56 646	-40 674
<b>Driftskostnader totalt</b>	<b>-423 151</b>	<b>-252 234</b>

## Arvoden og kostnadsersättning till revisorer

	2022	2021
Revisjonsopdrag	-2 164	-1 513
Øvrigt	-172	-32
<b>Summa arvoden og kostnadsersättning till revisorer</b>	<b>-2 336</b>	<b>-1 545</b>

## Anställda, personalkostnader och arvoden till styrelse

Medarbetet anställda		2022	2021	Kostfördeling/förslagsledning		2022	2021
Sverige							
Män		91	93	Styrelsen		43%	50%
Kvinnor		181	166	Øvrige ledande befattningshavare		45%	40%
Danmark							
Män		6	4	Lønner og andre ersættninger			
Kvinnor		26	17	Ledande befattningshavare		-27 261	-22 015
Norge				Lønner og ersættninger		-12 655	-9 930
Män		6	5	Sociala kostnader		-4 597	-3 484
Kvinnor		10	9	Øvrige anställda			
Totalt		103	92	Lønner og utbetalningar		-179 954	-152 381
Män		217	192	Sociala kostnader		-92 198	-76 131
Kvinnor				Varav personalkostnader		-31 166	-27 954
Totalt				Lønner og ersættninger		-207 115	-174 396
				Sociala kostnader		-104 843	-86 060
				Varav personalkostnader		-35 752	-31 438

**Beregnings- och beslutsprocess**  
 Bolagets ersättningspolicy reglerar berednings- och beslutsprocessen gällande ersättningar till företagsledningen. Ersättningsutskottet, vilket inrättades 2021, bereder väsende ersättningsbeslut samt bereder beslut om åtgärder för att följa upp tillämpningen av ersättningspolicy. Styrelsen fattar beslut om ersättning och övriga anställningsvillkor för VD, ledande befattningshavare och för anställda med övergripande ansvar för någon av bolagets kontrollfunktioner. Ersättningsutskottets sammansättning och uppgifter regleras enligt utskottets arbetsordning. Ersättningsutskottet består av två styrelsemedlemmar och styrelsens ordförande är även ordförande i ersättningsutskottet.

övriga förmåner. Pensionsförmåner samt övriga förmåner till VD och andra ledande befattningshavare ingår som en del av den totala ersättningen. Med andra ledande befattningshavare avses de personer som tillsammans med VD utgör företagsledningen.

**Ersättningsystem**  
 Styrelsen har fastställt en ersättningspolicy som beskriver systemet för fast och rörlig ersättning, anger grunder och principer för hur ersättningar ska fastställas samt hur policyn ska tillämpas och följas upp. Policyn beskriver systemen för fast och rörlig ersättning, anger grunder och principer för hur ersättningar ska fastställas samt hur policyn ska tillämpas och följas upp.

**Rörliga ersättningar**  
 Bolaget hade under 2021 inte något program för rörliga ersättningar. Under 2022 har bolaget haft ett program för rörlig ersättning men ingen tilldelning har skett. Det har inte heller skett några utbetalningar för rörliga ersättningar eller tilldelningar införade under tidigare år till VD eller ledande befattningshavare eller centrala funktioner. Inget avkastningsförlägg utgår till VD. En recodegrans för bolagets ersättningsystem offentliggjorts på euroaccident.com som en del av bolagets Solvens- och verkställhetsrapport (SFCR).

**Ersättning till ledande befattningshavare**  
 Ett fast årligt arvode utgår till styrelsens ordförande och ledamöter enligt årsstämmans beslut. Styrelsearvode utgår inte till personer som är anställda i bolaget. Ersättning till VD och andra ledande befattningshavare består av grundlön och

**Pensioner**  
 För VD finns en pensionsutfästelse som motsvarar 27 procent av pensionsgrundande lön. Øvrige anställda erhåller avgiftsbärande pensionsförmåner enligt en trappmodell som baseras på lön och ålder.



E: ÅRSREGNSKAPFORSLAG 2022

E: ÅRSREGNSKAPFORSLAG 2022

## Anställda, personalkostnader och arvoden till styrelse

Löner, förmåner och andra ersättningar till ledande befattningshavare 2022	Lön/Arvode	Förmåner	Pensionskostnader	Övrig ersättning	Totalt
Lars Nordstrand, styrelseordförande	-128	-	-	-	-128
Malin Björkmo, styrelseledamot <sup>1</sup>	-273	-	-	-	-273
Katarina Lidén, styrelseledamot	-273	-	-	-	-273
Veronica Byfeldt Skold, styrelseledamot	-	-	-	-	-
Fredrik Strömholm, styrelseledamot <sup>1</sup>	-	-	-	-	-
Thomas Petersson, VD	-4 481	-2	-1 271	-	-6 755
Johan Strömmark, styrelseordförande (fr 2022)	-300	-	-	-	-300
Lotta Marschall, styrelseledamot	-200	-	-	-	-200
Oskar Stenroyd, styrelseledamot	-21 177	-582	-2 701	-	-24 470
Övriga ledande befattningshavare (11 personer)	-6 449	-109	-1 267	-	-7 825
Övriga risktagare (10 personer)	-	-	-	-	-

Löner, förmåner och andra ersättningar till ledande befattningshavare 2021	Lön/Arvode	Förmåner	Pensionskostnader	Övrig ersättning	Totalt
Lars Nordstrand, styrelseordförande	-370	-	-	-	-370
Malin Björkmo, styrelseledamot <sup>1</sup>	-212	-	-	-541	-286
Katarina Lidén, styrelseledamot	-212	-	-	-	-212
Veronica Byfeldt Skold, styrelseledamot	-	-	-	-	0
Fredrik Strömholm, styrelseledamot <sup>1</sup>	-	-	-	-	-
Thomas Petersson, VD	-4 418	-2	-944	-	-5 364
Andra ledande befattningshavare (10 personer)	-16 803	-530	-2 541	-	-19 874
Övriga risktagare (9 personer)	-7 231	-140	-1 349	-	-8 720

<sup>1</sup> Övrig ersättning avser separat konsultuppdrag som inte varit relaterat till styrelseuppdraget.

## Kapitalavkastning, intäkter

	2022	2021
Utbildningar på aktier och andelar		
Erfållna utdelningar	347	345
Ränteflöden m.m.		
Ränteflöden på obligationer och andra räntebärande värdepapper	20 514	17 060
Realisationsvinster	62	10 328
<b>Kapitalavkastning, intäkter</b>	<b>20 923</b>	<b>27 733</b>
Redovisat i livförsäkringsrörelsen	13 628	15 982
Redovisat i icke-teknisk redovisning	7 295	11 751
<b>20 923</b>	<b>27 733</b>	

## Orealiserade vinster på placeringstillgångar

	2022	2021
Aktier och andelar	1 334	10 808
Orealiserade vinster, obligationer	2 113	-
<b>3 447</b>	<b>10 808</b>	
Redovisat i livförsäkringsrörelsen	2 412	6 228
Redovisat i icke-teknisk redovisning	1 035	4 580
<b>3 447</b>	<b>10 808</b>	

## Kapitalavkastning, kostnader

	2022	2021
Kapitalförvaltningskostnader	-2 086	-2 173
Övriga räntekostnader	-13 688	-17 327
Valutakursförändringar, netto	-768	-84
Av- och nedskrivningar	-10 686	-437
Realisationsförluster på obligationer	-31 149	-3 109
<b>Kapitalavkastning, kostnader</b>	<b>-58 347</b>	<b>-23 130</b>
Redovisat i livförsäkringsrörelsen	-40 424	-13 329
Redovisat i icke-teknisk redovisning	-17 922	-9 801
<b>-58 347</b>	<b>-23 130</b>	

## Orealiserade förluster på placeringstillgångar

	2022	2021
Orealiserade förluster, aktier och andelar	-14 130	-
Orealiserade förluster, obligationer	-71 014	-13 941
<b>Orealiserade förluster, obligationer</b>	<b>-85 144</b>	<b>-13 941</b>
Redovisat i livförsäkringsrörelsen	-60 986	-8 034
Redovisat i icke-teknisk redovisning	-24 158	-5 907
<b>-85 144</b>	<b>-13 941</b>	

68

E: ÅRSREGNSKAPFORSLAG 2022

E: ÅRSREGNSKAPFORSLAG 2022

69



E 50 ÅRSREGNSKAP FOR 2022

## Aktier og andeler i konsernføretag

	2022	2021
<b>Akkumulerte anskaffingsverden</b>		
Inngående anskaffingsverdi	8 872	8 435
Årets anskaffinger	5 100	-
Förändringar till följd av förvärfningar	95	437
Utgående anskaffingsverdi	<b>14 067</b>	<b>8 872</b>
<b>Akkumulerte nedskrivningar</b>		
Inngående nedskrivningar	-8 872	-8 435
Årets nedskrivningar, netto efter skatt	-5 195	-437
Utgående nedskrivningar	<b>-14 067</b>	<b>-8 872</b>
<b>Redovisat värde vid årets slut</b>		
<b>Doterföretag/Örigt/Säte</b>	<b>Antal andelar</b>	<b>Revisat värde</b>
Euro Accident Health Services AB, 556571-4865, Växjö	2 000	100,0%
Pro-Active Health Partner AB, 596779-0745, Stockholm	1 941 087	99,7%
Hägg Livcenter AB, 556623-7235, Stockholm	1 000	100,0%
Euro Accident c.o.o. Beograd, 21797707	1	100,0%

## Aktier och andelar

	2022	2021
Aktier och andelar, verkligt värde	73 935	61 303
Aktier och andelar, anskaffningsvärde	75 562	50 352

## Obligationer och andra räntebärande värdepapper

	2022-12-31	2021-12-31
<b>Värdepapper utgivna av</b>	<b>Verkligt värde</b>	<b>Anskaffningsvärde</b>
Svenska staten	844 736	896 227
Svenska kommuner	324 613	325 060
Svenska bostadsinstitut	25 103	27 755
Utländska stater	375 234	353 948
Övriga emittenter	<b>1 659 686</b>	<b>1 659 270</b>
<b>Noterade obligationer och andra räntebärande värdepapper</b>	<b>1 659 686</b>	<b>1 659 270</b>
<b>Bokförda värden (marknadsvärde) jämfört med nominellt belopp</b>	<b>2022-12-31</b>	<b>2021-12-31</b>
Bokfört belopp	1 569 687	1 659 271
Nominellt belopp	1 670 700	1 623 200
<b>Skillnad</b>	<b>-101 013</b>	<b>36 071</b>
Summa överstigande belopp	0	36 071
Summa understigande belopp	-101 013	-
<b>Nettoskillnad</b>	<b>-101 013</b>	<b>36 071</b>

## Övriga finansiella placeringstillgångar

	2022-12-31	2021-12-31
Bostadsrätt i Lfr Munkén 15, Växjö	2 450	2 450
Kapitalförskning	1 446	-
	<b>3 896</b>	<b>2 450</b>

E 50 ÅRSREGNSKAP FOR 2022

## Skatt på årets resultat

	2022	2021
<b>Skatt i verksamhet som anskaffningsbeskattas</b>		
Anskaffningsskatt	-12	-12
<b>Skatt i verksamhet som inkomstbeskattas</b>		
Aktuell skattekostnad (-)/skatteintäkt (+)	-16 771	-66
Årets skattekostnad	16 759	1 010
Uppskjutna skatt	<b>12</b>	<b>944</b>
<b>Årets totala skattekostnad</b>		
Avstämning av effektiv skatt		
Resultat före skatt	-5 398	-7 348
Skatt enligt gällande skattelagar	1 112	1 514
Ej andragsgilla kostnader	-20,3%	-7,63
Aktionskursrelaterad verksamhet	12,0%	-12,2
Schablonskatt personersignifond	-0,1%	-4
Skatt hänförlig till tidigare år	-	-44
Skattereduktion	-1,3%	385
Övrigt	-4,4%	-237
<b>Redovisad effektiv skatt</b>	<b>0,2%</b>	<b>944</b>
<b>Skatt hänförlig till poster som inte är redovisade över resultaträkningen</b>		
Skatt hänförlig till poster redovisade över totalresultat	-91	-91
Skatt hänförlig till poster redovisade över balansräkningen, lämnade koncernbidrag	25	113
	<b>-67</b>	<b>22</b>
<b>Uppskjutna skattefordringar och skulder</b>		
Övernåden obligationer och andra räntebärande värdepapper	15 750	-1 070
Uppskjutna skattefordran investeringar	-365	365
	<b>15 415</b>	<b>-705</b>

Ej aktiverade underskottsavdrag om 27 190 KSEK är föremål för en så kallad fusionspar till 2023 på grund av fusionen som genomfördes under 2019.

## Andra immateriella tillgångar

	2022	2021
<b>Akkumulerte anskaffningsvärden</b>		
Inngående anskaffningsvärde	43 109	43 109
Årets anskaffningar	-	-
<b>Utgående anskaffningsvärde</b>	<b>43 109</b>	<b>43 109</b>
<b>Akkumulerte avskrivningar</b>		
Inngående avskrivningar	-40 920	-39 869
Årets avskrivningar	-936	-1 051
<b>Utgående avskrivningar</b>	<b>-41 856</b>	<b>-40 920</b>
<b>Redovisat värde vid årets slut</b>	<b>1 253</b>	<b>2 189</b>

E 50 ÅRSREGNSKAP FOR 2022

70

E 50 ÅRSREGNSKAP FOR 2022

71



E: 924508264, ÅRSREGNSKAP 2022

## Övriga förutbetalda kostnader och upplupna intäkter

	2022-12-31	2021-12-31
Förutbetalda inkomster	1 121	3 489
Övriga förutbetalda kostnader	16 986	13 685
	<b>17 207</b>	<b>17 094</b>

## Aktiekapital

Antal aktier är 1 000, med ett kvoterade om 10 000 SEK per aktie, vilket är oförändrat från föregående år. Endast ett aktieslag finns.

## Försäkringstekniska avsättningar

	2022-12-31	2021-12-31
<b>Ej inlösnade premier</b>		
Inlösningsbalans	270 151	248 347
Under räkenskapsåret inlösnade premier från tidigare räkenskapsår	-270 151	-248 347
Valutakursförändring	143	161
Pendelns avsättning	313 530	269 890
<b>Utgående balans</b>	<b>313 573</b>	<b>270 151</b>

## Livförsäkringsavsättning

Inlösningsbalans	28 906	25 833
Under räkenskapsåret inlösnade premier från tidigare räkenskapsår	-28 906	-25 833
Valutakursförändring	244	76
Pendelns avsättning	38 061	28 530
<b>Utgående balans</b>	<b>38 305</b>	<b>28 596</b>

## Oreglerade skador

Inlösningsbalans, inträffade och rapporterade skador	920 004	787 373
Inlösningsbalans, inträffade men ej rapporterade skador	321 813	306 916
Inlösningsbalans, reserv för skaderegleringskostnader	30 548	29 850
<b>Summa inlösningsbalans</b>	<b>1 272 365</b>	<b>1 123 939</b>
Utöskade ersättningar avseende tidigare år	-440 762	-238 501
Valutakursförändring	540	469
Avvecklingsresultat	126 489	95 405
Årets försäkringstekniska avsättning	664 488	269 053
<b>Utgående balans</b>	<b>1 623 090</b>	<b>1 272 365</b>

## Specifikation av utgående balans oreglerade skador

Inträffade och rapporterade skador	1 090 377	920 004
Inträffade men ej rapporterade skador	490 118	321 813
Skaderegleringskostnader	42 595	30 548
<b>Utgående balans</b>	<b>1 623 090</b>	<b>1 272 365</b>

E: 924508264, ÅRSREGNSKAP 2022

## Fordringar avseende direkt försäkring

	2022-12-31	2021-12-31
Premiefordringar	395 027	314 618
	<b>395 027</b>	<b>314 618</b>

## Fordringar avseende återförsäkring

	2022-12-31	2021-12-31
Återförsäkrarens andel av betalda skador	24 308	24 953
Provisioner från återförsäkrare	87 245	131 412
	<b>111 553</b>	<b>156 365</b>

## Övriga fordringar

	2022-12-31	2021-12-31
Fordringar hos koncernföretag	1 864	-
Övriga fordringar	70 537	786
	<b>72 401</b>	<b>786</b>

## Materiella tillgångar

<b>Akkumulerade anskaffningsvärdet</b>		
Inlösningsbalans	61 002	55 683
Årets anskaffningar	8 825	9 957
Årets avyttringar/utgångar	-4 664	-4 655
Valutakurs effekt på materiella tillgångar i utländsk valuta	136	17
<b>Utgående anskaffningsvärde</b>	<b>65 299</b>	<b>61 002</b>
<b>Akkumulerade avskrivningar</b>		
Inlösningsbalans	-43 949	-40 074
Årets avskrivningar	-6 148	-6 753
Årets avyttringar/utgångar	2 966	2 891
Valutakurs effekt	-65	-8
<b>Utgående avskrivningar</b>	<b>-47 196</b>	<b>-43 949</b>
<b>Redovisat värde vid årets slut</b>	<b>18 103</b>	<b>17 053</b>

## Förutbetalda anskaffningskostnader

	2022-12-31	2021-12-31
Inlösningsbalans	44 230	40 488
Årets aktivering	234 809	210 510
Årets avskrivning	-231 287	-208 768
<b>Utgående balans</b>	<b>47 752</b>	<b>44 230</b>

72

E: 924508264, ÅRSREGNSKAP 2022

73

E: 924508264, ÅRSREGNSKAP 2022



E S O A C C O U N T I N G A S S E S S M E N T O U T F O R E T

## Skulder avseende direkt forsikring

	2022-12-31	2021-12-31
Skulder till forsikringsagare	47 512	6 383
Skulder till forsikringsformidlere	28 545	22 222
<b>Summa</b>	<b>76 057</b>	<b>28 615</b>

## Skulder avseende återforsikring

	2022-12-31	2021-12-31
Återforsäkrarens andel av premier ännu ej avräknade	249 738	288 264
Ränteskuld avseende ej avräknade premier	3 069	5 454
Övriga skulder avseende återforsikring	252 827	3 590
<b>Summa</b>	<b>505 634</b>	<b>297 308</b>

## Övriga skulder

	2022-12-31	2021-12-31
Leverantörsskulder	29 383	23 472
Skulder till koncernbolag	-	146
Övriga skulder	30 027	18 786
<b>Summa</b>	<b>59 382</b>	<b>42 404</b>

## Övriga upplupna kostnader och förutbetalda intäkter

	2022-12-31	2021-12-31
Löne- och semesterlöneskulld	14 100	10 960
Upplupna sociala avgifter	8 739	7 385
Övriga upplupna kostnader och förutbetalda intäkter	847	1 017
<b>Summa</b>	<b>23 686</b>	<b>19 345</b>

## Ställda säkerheter

	2022-12-31	2021-12-31
Tillgångar som omfattas av försäkringsstagarnas förmånerätt	935 945	795 739
Forsäkringstekniska ansättningar, netto	935 945	795 739

Registerförda tillgångar följer reglerna i 6 kap. 11-13 §§ försäkringsrörelselagen. I hänseelse av obestånd har försäkringsstagarna förmånerätt i de registerförda tillgångarna. Under rörelsens gång har bolaget rätt att föra tillgångar in och ut ur registret så länge som samtliga försäkringsstagandens är skuldtäckta enligt försäkringsrörelselagen. Beloppet som tas

E S O A C C O U N T I N G A S S E S S M E N T O U T F O R E T

## Upplysningar om närstående

Närståendetransaktioner 2022	Intäkter	Kostnader	Fordringar	Skulder
Moderbolag	-	-	-	-
Dotterbolag	253	5 632	10 330	8 438
<b>Summa</b>	<b>253</b>	<b>5 632</b>	<b>10 330</b>	<b>8 438</b>

Närståendetransaktioner 2021	Intäkter	Kostnader	Fordringar	Skulder
Moderbolag	-	-	-	-
Dotterbolag	160	-	8 172	8 318
<b>Summa</b>	<b>160</b>	<b>-</b>	<b>8 172</b>	<b>8 318</b>

Som närstående för bolaget räknas väsentliga relationer med närstående bolag samt styrelse och ledande befattningshavare. Transaktioner med dotterbolag består av lån, räntointäkter på lån och koncernbidrag.

## Finansiella tillgångar och skulder redovisade per värderingskategori

2022-12-31	Verkligt värde via resultatet	Upplupet anskaffningsvärde	Redovisat värde	Verkligt värde
<b>Finansiella tillgångar</b>				
Aktier och andelar	73 935	-	73 935	73 935
Obligationer och andra räntebärande värdepapper	1 569 687	-	1 569 687	1 569 687
Fordringar	-	542 982	542 982	542 982
Kassa och bank	-	589 365	589 365	589 365
<b>Summa</b>	<b>1 643 622</b>	<b>1 132 347</b>	<b>2 775 969</b>	<b>2 775 969</b>

2021-12-31	Verkligt värde via resultatet	Upplupet anskaffningsvärde	Redovisat värde	Verkligt värde
<b>Finansiella skulder</b>				
Skulder avseende direkt försäkring	76 057	-	76 057	76 057
Skulder avseende återforsäkring	252 827	-	252 827	252 827
Upplupna kostnader	23 686	-	23 686	23 686
Övriga skulder	59 382	-	59 382	59 382
<b>Summa</b>	<b>411 952</b>	<b>411 952</b>	<b>411 952</b>	<b>411 952</b>

2022-12-31	Verkligt värde via resultatet	Upplupet anskaffningsvärde	Redovisat värde	Verkligt värde
<b>Finansiella tillgångar</b>				
Aktier och andelar	61 303	-	61 303	61 303
Obligationer och andra räntebärande värdepapper	1 659 271	-	1 659 271	1 659 271
Fordringar	-	471 769	471 769	471 769
Kassa och bank	-	430 957	430 957	430 957
<b>Summa</b>	<b>1 720 574</b>	<b>902 726</b>	<b>2 623 300</b>	<b>2 623 300</b>

2021-12-31	Verkligt värde via resultatet	Upplupet anskaffningsvärde	Redovisat värde	Verkligt värde
<b>Finansiella skulder</b>				
Skulder avseende direkt försäkring	28 615	-	28 615	28 615
Skulder avseende återforsäkring	287 308	-	287 308	287 308
Upplupna kostnader	19 345	-	19 345	19 345
Övriga skulder	42 404	-	42 404	42 404
<b>Summa</b>	<b>387 672</b>	<b>387 672</b>	<b>387 672</b>	<b>387 672</b>

E S O A C C O U N T I N G A S S E S S M E N T O U T F O R E T



E: 435 004 004 • 435 004 004

E: 435 004 004 • 435 004 004

## Värderingsmetoder för verkligt värde

Tillämpade värderingsmetoder per klass av finansiella tillgångar som designeras till verkligt värde (Fair Value Option).

	2022-12-31	2021-12-31
Aktier och andelar	Nivå 1*	Nivå 1*
Obligationer och andra räntebärande värdepapper	73 935	61 303
	1 569 687	1 659 271
	<b>1 643 622</b>	<b>1 720 574</b>

\* Nivå 1 = instrument med publicerade prisnoteringar. Inga finansiella instrument klassificeras till nivå 2 eller 3.

Värdering av finansiella tillgångar, klassificerade i kategorin Finansiella tillgångar värderade till verkligt värde via resultatet, görs utifrån följande hierarki av tillvägagångssätt:

- Nivå 1: Värdering till noterade kurser på en aktiv marknad.

Nivå 2: Värdering till beräknade värden som bygger på observerbara marknadsnoteringar för investeringar som inte inkluderas i nivå 1.

Nivå 3: Värdering till beräknade värden, som bygger på antaganden och bedömningar, fastställda utifrån data som inte är observerbara på en aktiv marknad.

Några överföringar mellan nivå 1 och nivå 2 i hierarkin har inte skett.

## Vinstdisposition

Till förtägnade stående vinstmedel:

	2022-12-31	2021-12-31
Föregående års balanserade vinst	765 338	799 874
Utdelning	-144 640	-28 000
Omräkningsreserv	-295	-120
Årets resultat	-5 395	-6 416
<b>Summa</b>	<b>615 005</b>	<b>765 338</b>

Styrelsen och VD föreslår att 180 000 000 SEK ges i utdelning vilket motsvarar 180 000 SEK per aktie, och att 435 004 089 SEK balanseras i ny räkning

## Väsentliga händelser efter räkenskapsårets utgång

Inga väsentliga händelser efter balansdagen.

## Underskrifter

Styrelsen försäkrar att årsredovisningen har upprättats i enlighet med god redovisningssed och ger en rättvisande bild av bolagets ställning och resultat samt att förvaltningsberättelsen ger en rättvisande översikt över utvecklingen av bolagets verksamhet och beskrivning av den osäkerhet och de risker som bolaget står inför. Styrelsens försäkran omfattar även den lagstadgade hållbarhetsrapporten.

Daterad den 20 april 2023

Johan Södermark  
Ordförande

Fredrik Strömholm  
Vice ordförande

Malin Björkmo

Thomas Petersson

Katerina Lidén

Oskar Steneyd

Lotte Fløe Marschall

Vår revisionsberättelse har lämnats den 20 april 2023

Ernst & Young AB

Daniel Eriksson  
Auktoriserad revisor



## Revisionsberättelse

Till bolagsstämman i Euro Accident Livförsäkring AB, org nr 516401-6783

### Rapport om årsredovisningen

#### Utåtanden

Vi har utfört en revision av årsredovisningen för Euro Accident Livförsäkring AB för år 2022. Bolagets årsredovisning ingår på sidorna 42- 77 i detta dokument.

Enligt uppdrag har årsredovisningen upprätsats i enlighet med lagen om årsredovisning, försäkringsföretag och ger en fullständig översikt av verksamheten för Euro Accident Livförsäkring AB. Detta innefattar att, baserat på vår bästa kunskap och övertygelse, inga förhållanden föreligger som skulle påverka resultatet av årsredovisningen. Vi har utfört denna granskning i enlighet med de finansiella resultat för året enligt lagen om årsredovisning i försäkringsföretag.

Vi tillstyrker därför att bolagsstämman fastställer resultaträkningen och balansräkningen.

Våra uttalanden i denna rapport om årsredovisningen är förenliga med innehållet i den kompletterande rapport som har överlämnats till bolagets revisionsråd och i enlighet med Revisionsföretagets (637/2014) artikel 11.

#### Särskilt betydelsefulla områden

Särskilt betydelsefulla områden för revisionen är de områden som enligt vår professionella bedömning var de mest betydelsefulla för revisionen av årsredovisningen för den aktuella perioden. Dessa områden behandlades inom ramen för revisionen av, och i vårt skilningsutlåtande till årsredovisningen som helhet, men vi gör inga separata uttalanden om dessa områden. Beskrivningen nedan av hur revisionen genomfördes inom dessa områden ska läsas i detta sammanhang.

#### Beskrivning av området

På den 31 december 2022 uppgick avsättning för oreglerade skador till 1 623 090 tkr vilket utgör 64 % av bolaget totala skulder.

Avsättning för oreglerade skador ska täcka de förväntade framtida utbetalningarna för samtliga inräntefria skador, inklusive de skador som ännu inte rapporterats till bolaget, så kallad BFR-avsättning. Avsättningen för oreglerade skador för skade- och livförsäkring beräknas med hjälp av statistiska metoder eller genom individuella bedömningar av enskilda skador. Avsättningen för framtida åtaganden beräknas med hjälp av aktuella metoder. Givet balansposten storlek i förhållande till totala skulder, samt att värderingen kräver att ledningen gör bedömningar och uttalanden, har värdering av avsättningen för oreglerade skador anses vara ett särskilt betydelsefullt område i vår revision.

#### Grund för uttalanden

Vi har utfört revisionen enligt International Standards on Auditing (ISA) och god revisionssed i Sverige. Vårt ansvar enligt dessa standarder beskrivs närmare i avsnittet Revisorns ansvar. Vi är oberoende i förhållande till bolaget enligt god revisionssed i Sverige och har lövt vårt fullgjort vårt yrkesetiska ansvar enligt dessa krav. Detta innefattar att, baserat på vår bästa kunskap och övertygelse, inga förhållanden föreligger som skulle påverka resultatet av årsredovisningen. Vi har utfört denna granskning i enlighet med de finansiella resultat för året enligt lagen om årsredovisning i försäkringsföretag eller, i förekommande fall, dess moderföretag eller dess kontrollerade företag inom EU.

Vi ansvarar för revisionens resultat. Vi har inriktat vår uttalanden på att uttalandena är ändamålsenliga som grund för våra uttalanden.

#### Värdering av avsättning för oreglerade skador

Vi har fullgjort de skyldigheter som beskrivs i avsnittet Revisorns ansvar i vår rapport om årsredovisningen också inom dessa områden. Därmed genomfördes revisionsåtgärder som utformats för att beakta värderingen av risk för väsentliga fel i årsredovisningen. Uttalet av vår granskning och de granskningstaktiska åtgärderna som genomförts för att behandla de områden som framgår nedan utgör grunden för vår revisionsberättelse.

#### Hur detta område beaktades i revisionen

I vår revision har vi utvärderat bolagets styrning och kontrollmiljö kopplat till revisionsprocessen. Vidare har vi utvärderat lämpligheten i metoder och antaganden som använts och gjort en självständig analys av avsättning för oreglerade skador. Vi har använt våra interna akttjänster för att bistå oss i de granskningstaktiska åtgärderna vi utfört avseende avsättning för oreglerade skador.

Vi har även granskat lämnade upplysningar i de finansiella rapporterna angående avsättning för oreglerade skador.

### Annan information än årsredovisningen

Detta dokument innehåller även annan information än årsredovisningen och återfinns på sidorna 4-41. Det är styrelsens och verkställandets ansvar som har ansvar för denna andra information.

Vårt uttalande avseende årsredovisningen omfattar inte denna information och vi gör inget uttalande med beskrivande avseende denna andra information.

I samband med vår revision av årsredovisningen är det vårt ansvar att läsa den information som identifieras ovan och överväga om informationen är väsentlig utifrån vår bedömning av årsredovisningen. Vid denna genomgående bedömning av den kunskap vi övrigt inhämtat under revisionen samt bedömer om informationen övrigt verkar innehålla väsentliga felaktigheter.

Om vi, baserat på det arbete som har utförts avseende denna information, tror slutsatsen att den andra informationen innehåller en väsentlig felaktighet, är vi skyldiga att rapportera detta. Vi har inget att rapportera i det avseendet.

### Styrelsens och verkställandets ansvar

Det är styrelsen och verkställandets ansvar som har ansvar för att årsredovisningen upprättas och att den ger en rättvis bild enligt lagen om årsredovisningsföretag. Styrelsen och verkställandets ansvar för att upprätta en årsredovisning som inte innehåller några väsentliga felaktigheter, vare sig dessa beror på oegentligheter eller misslag. Vid upprättandet av årsredovisningen ansvarar styrelsen och verkställandets ansvar för bedömningen av bolagets förmåga att fortsätta verksamheten. De upplyser, när så är tillämpligt, om förhållanden som kan påverka förmågan att fortsätta verksamheten och att emånda åtgärder om fortsatt drift. Åtagandet om fortsatt drift tillämpas också inte om styrelsen och verkställandets direktörer ansvarar för likviditetsbolaget, uppföra med verksamheten eller inte har något realistiskt alternativ till att göra något av detta.

### Revisorns ansvar

Vårt mål är att uppnå en rimlig grad av säkerhet om att årsredovisningen som helhet inte innehåller några väsentliga felaktigheter, vare sig dessa beror på oegentligheter eller misslag, och att lämna en revisionsberättelse som innehåller våra uttalanden. Rimlig säkerhet är en hög grad av säkerhet, men är ingen garanti för att en revision som utförs enligt ISA och god revisionssed i Sverige alltid kommer att upptäcka en väsentlig felaktighet om en sådan finns. Felaktigheter kan uppstå på grund av oegentligheter eller misslag och anses vara väsentliga om de enskilt eller tillsammans rimligen kan förväntas påverka de ekonomiska beslut som användare fattar med grund i årsredovisningen. Som del av en revision enligt ISA använder vi professionellt omdöme och har en professionellt skapad inställning under hela revisionen. Dessutom:

- identifierar och bedömer vi riskerna för väsentliga felaktigheter i årsredovisningen, vare sig dessa beror på oegentligheter eller misslag, utformar och utför granskningstaktiska åtgärder för att adressera dessa risker.

gärder bland annat utifrån dessa risker och inhämtar revisionsbevis som är tillräckliga och ändamålsenliga för att utgöra en grund för våra uttalanden. Risken för att inte upptäcka en väsentlig felaktighet till följd av oegentligheter är högre än för en väsentlig felaktighet som beror på misslag, eftersom oegentligheter kan innefatta agerande i maskopi, förfälskning, avsiktliga utelämnanden, felaktig information eller åsidosättande av intern kontroll.

• skaffar vi oss en förståelse av den del av bolagets interna kontroll som har betydelse för vår revision för att utforma granskningstaktiska åtgärder som är lämpliga med hänsyn till omständigheterna, men inte för att uttala oss om effektiviteten i den interna kontrollen.

• utvärderar vi lämpligheten i de redovisningsprinciper som används och rimligheten i styrelsens och verkställandets direktörers uppskattningar i redovisningen och tillhörande upplysningar.

• drar vi en slutsats om lämpligheten i att styrelsen och verkställandets direktörer använder antagandet om fortsatt drift vid upprättandet av. Vi drar också en slutsats, med grund i de inhämtade revisionsbevisen, om det finns någon väsentlig osäkerhetsfaktor som avser sådana här delar eller förhållanden som kan leda till betydande tvivel om bolagets förmåga att fortsätta verksamheten. Om vi drar slutsatsen att det finns en väsentlig osäkerhetsfaktor, måste vi i revisionsberättelsen fästa uppmarksambeten på upplysningarna i årsredovisningen om den väsentliga osäkerhetsfaktorn eller, om sådana upplysningar är otillräckliga, modifiera uttalandet om årsredovisningen. Våra slutsatser baseras på de revisionsbevis som inhämtas fram till datumet för revisionsberättelsen. Dock kan framtida händelser eller förhållanden göra att ett bolag inte längre kan fortsätta verksamheten.

• utvärderar vi den övergripande presentationen, strukturen och innehållet i årsredovisningen, däribland upplysningarna, och om årsredovisningen återger de uttalandena i transaktionserna och händelserna på ett sätt som ger en rättvisande bild.

Vi måste informera styrelsen om bland annat revisionens planerade omfattning och inriktning samt utvärderingen för den. Vi måste också informera om betydelsefulla iakttagelser under revisionen, däribland de eventuella betydande bristerna i den interna kontrollen som vi identifierat.

Vi måste också förse styrelsen med ett uttalande om att vi har följt relevanta yrkesetiska krav avseende oberoende, och att upp alla relationer och andra förhållanden som rimligen kan påverka vårt oberoende, samt i tillämpliga fall åtgärder som har vidtagits för att eliminera hoten eller motåtgärder som har vidtagits. Av de områden som kommunicerats med styrelsen fastställer vi vilka av dessa områden som varit de mest betydelsefulla för revisionen av årsredovisningen, inklusive de viktigaste bedömda riskerna för väsentliga felaktigheter, och som därför utgör de för revisionen särskilt betydelsefulla områdena. Vi beskriver dessa områden i revisionsberättelsen såvida inte lagar eller andra förfaranden förhindrar upplysning om frågan.



## Rapport om andra krav enligt lagar och andra författningar

### Uttalanden

Utöver vår revision av årsredovisningen har vi även utfört en revision av styrelsens och verkställande direktörens förvaltning av Euro Accident Livförsäkring AB för år 2022 samt av förslaget till dispositioner beträffande bolagets vinst eller förlust.

Vi tillstyrker att bolagsstämman disponerar vinsten enligt förslaget i förvaltningsberättelsen och beviljar styrelsens ledamöter och verkställande direktören ansvarsfrihet för räkenskapsåret.

### Grund för uttalanden

Vi har utfört revisionen enligt god revisionssed i Sverige. Vårt ansvar enligt denna beskrivs närmare i avsnittet *Revisorns ansvar*. Vi är oberoende i förhållande till bolaget enligt god revisionssed i Sverige och har i övrigt fullgjort vårt yrkesetiska ansvar enligt dessa krav.

Vi anser att de revisionsbevis vi har inhämtat är tillräckliga och ändamålsenliga som grund för våra uttalanden.

### Styrelsens och verkställande direktörens ansvar

Det är styrelsen som har ansvaret för förslaget till dispositioner beträffande bolagets vinst eller förlust. Vid förslag till utdelning innefattar detta bland annat en bedömning av om utdelningen är försvarlig med hänsyn till de krav som bolagets och verksamhetsart, omfattning och risker ställer på storleken av moderbolagets och egna kapital, konsolideringsbehov, likviditet och ställning i övrigt.

Styrelsen ansvarar för bolagets organisation och förvaltningen av bolagets angelägenheter. Detta innefattar bland annat att förutspå och bedöma bolagets och ekonomiska situation, och att tillse att bolagets organisation är utformad så att bokföringen, medelsförvaltningen och bolagets ekonomiska angelägenheter i övrigt kontrolleras på ett betryggande sätt. Verkställande direktören ska sköta den löpande förvaltningen enligt styrelsens riktlinjer och anvisningar och bland annat vidta de åtgärder som är nödvändiga för att bolagets bokföring ska fullgöras i överensstämmelse med lag och för att medelsförvaltningen ska skötas på ett betryggande sätt.

### Revisorns ansvar

Vårt mål beträffande revisionen av förvaltningen, och därmed vårt uttalande om ansvarsfrihet, är att inhämta revisionsbevis för att med en rimlig grad av säkerhet kunna bedöma om någon styrelseledamot eller verkställande direktören i något väsentligt avseende:

- företaget någon åtgärd eller gjort sig skyldig till någon försumelse som kan förändra ersättningskyldigheten mot bolaget, eller
- på något annat sätt handlat i strid med *aktiebolsagslagen*, *försäkringsförelseagen*, *lagen om årsredovisning i försäkringsföretag* eller *bolagsordningen*.

Vårt mål beträffande revisionen av förslaget till dispositioner av bolagets vinst eller förlust, och därmed vårt uttalande om detta, är att med rimlig grad av säkerhet bedöma om förslaget är förenligt med *aktiebolsagslagen*.

Rimlig säkerhet är en hög grad av säkerhet, men ingen garanti för att en revision som utförs enligt god revisionssed i Sverige alltid kommer att upptäcka åtgärder eller försummelser som kan förändra ersättningskyldighet mot bolaget, eller att ett förslag till dispositioner av bolagets vinst eller förlust inte är förenligt med *aktiebolsagslagen*.

Som en del av en revision enligt god revisionssed i Sverige använder vi professionellt omdöme och har en professionellt skapad inställning under hela revisionen. Granskningen av förvaltningen och förslaget till dispositioner av bolagets vinst eller förlust grundar sig främst på revisionen av räkenskaperna vilka tillkommer de granskningsåtgärder som utförs baseras på vår professionella bedömning med utgångspunkt i risk och väsentlighet. Det innebär att vi fokuserar granskningen på sådana åtgärder, områden och förhållanden som är väsentliga för verksamheten och där avsteg och överträdelser skulle ha särskild betydelse för bolagets situation. Vi går igenom och prövar fattade beslut, beslutsunderlag, viktiga åtgärder och andra förhållanden som är relevanta för vårt uttalande om ansvarsfrihet. Som underlag för vårt uttalande om styrelsens förslag till dispositioner beträffande bolagets vinst eller förlust har vi granskat styrelsens motiverade yttrande samt ett urval av underlagen för detta för att kunna bedöma om förslaget är förenligt med *aktiebolsagslagen*.

### Revisorns mandatperiod

Ernst & Young AB, Härngrän 26, 1111 47 Stockholm, utsågs till Euro Accident Livförsäkring AB:s revisor av bolagsstämman den 21 april 2022 och har varit bolagets revisor sedan 5 februari 2018.

Stockholm den 20 april 2023

Ernst & Young AB

Daniel Eriksson  
Auktoriserad revisor



## GRI-index

Upplysning	Upplysningens navn	Kommentar	Sidhenvisning, aviser års- og hållbarhets rebovisningen
2-1	Organisation & rebovisningsprinsipier		
2-1	Uppgifter om organisationen		42
2-2	Enheter som omfattas av organisationsrapportering		42
2-3	Rapporteringsperiod, frekvens och kontaktperson	Hållbarhetsrapporten aviser rapporteringsåret 2022 och den års ången. Kontaktpers för rapporten är Hållbarhetschef Marie Fristad.	
2-4	Forändringar i rapporteringen	Klimatberäkningen har utökats att omfatta hela Scope 3 för 2022.	
2-5	Granskning och bestyrkande		81
2-6	Arbetsformer & medarbetare		16, 28-29
2-7	Aktivitet, värdekedja och andra affärsförhållanden		32-33
2-8	Medarbetare	Informationen är inte tillgänglig. Ett arbete kommer att påbörjas under 2023 för att kunna rapportera i enlighet med GRI:s kriterier.	21-23
2-9	Styrelse		23
2-9	Styrelsestyrning och styrelsesammansättning		22
2-10	Nominering och val av styrelse		
2-11	Styrelseordförande		21
2-12	Styrelsens roll i översynen av bolagets hantering av påverkan		12,14
2-13	Delegering av ansvar för att hantera bolagets påverkan		21
2-14	Styrelsens roll vid bolagets hållbarhetsrapportering		21
2-15	Intressekonflikter		35-36
2-16	Kommunikation av kritiska angelägenheter		35
2-17	Styrelsens senaste kunskande om hållbar utveckling		35
2-18	Styrelseutvärdering		35
2-19	Ersättningspolicy		67
2-20	Process för att fastställa ersättningar		67
2-21	Ämlig total ersättning		67
2-22	Strategi, policyer & tillämpningar		
2-22	Utvalda om strategi för hållbar utveckling		4, 5, 7, 16
2-23	Policytaganden		
2-24	Inlaggning av policytaganden	Informationen är inte tillgänglig. Ett arbete kommer att påbörjas under 2023 för att kunna rapportera i enlighet med GRI:s kriterier. Informationen är inte tillgänglig. Ett arbete kommer att påbörjas under 2023 för att kunna rapportera i enlighet med GRI:s kriterier.	305
3-1	Informationen är inte tillgänglig. Ett arbete kommer att påbörjas under 2023 för att kunna rapportera i enlighet med GRI:s kriterier.	Processer för att åtgärda negativ påverkan	2-25
3-2	Informationen är inte tillgänglig. Ett arbete kommer att påbörjas under 2023 för att kunna rapportera i enlighet med GRI:s kriterier.	Mekanismer för rådgivning och orosanalys	2-26
3-3	Informationen är inte tillgänglig. Ett arbete kommer att påbörjas under 2023 för att kunna rapportera i enlighet med GRI:s kriterier.	Regelbundenhet	2-27
3-4	Informationen är inte tillgänglig. Ett arbete kommer att påbörjas under 2023 för att kunna rapportera i enlighet med GRI:s kriterier.	Medlemskap i organisationer	2-28
3-5	Informationen är inte tillgänglig. Ett arbete kommer att påbörjas under 2023 för att kunna rapportera i enlighet med GRI:s kriterier.	Intressentengagemang	2-29
3-6	Informationen är inte tillgänglig. Ett arbete kommer att påbörjas under 2023 för att kunna rapportera i enlighet med GRI:s kriterier.	Förhållningssätt till intressenter	2-30
3-7	Informationen är inte tillgänglig. Ett arbete kommer att påbörjas under 2023 för att kunna rapportera i enlighet med GRI:s kriterier.	Kollektivtval	3-1
3-8	Informationen är inte tillgänglig. Ett arbete kommer att påbörjas under 2023 för att kunna rapportera i enlighet med GRI:s kriterier.	Väsentliga frågor	3-2
3-9	Informationen är inte tillgänglig. Ett arbete kommer att påbörjas under 2023 för att kunna rapportera i enlighet med GRI:s kriterier.	Process för att fastställa väsentliga frågor	3-3
3-10	Informationen är inte tillgänglig. Ett arbete kommer att påbörjas under 2023 för att kunna rapportera i enlighet med GRI:s kriterier.	Lista med väsentliga frågor	201
3-11	Informationen är inte tillgänglig. Ett arbete kommer att påbörjas under 2023 för att kunna rapportera i enlighet med GRI:s kriterier.	Styrning av väsentliga frågor	201-1
3-12	Informationen är inte tillgänglig. Ett arbete kommer att påbörjas under 2023 för att kunna rapportera i enlighet med GRI:s kriterier.	Ekonomi	201-2
3-13	Informationen är inte tillgänglig. Ett arbete kommer att påbörjas under 2023 för att kunna rapportera i enlighet med GRI:s kriterier.	Ekonomisk utveckling 2016	201-3
3-14	Informationen är inte tillgänglig. Ett arbete kommer att påbörjas under 2023 för att kunna rapportera i enlighet med GRI:s kriterier.	Direkt engagemang och distribuerat ekonomiskt värde	201-4
3-15	Informationen är inte tillgänglig. Ett arbete kommer att påbörjas under 2023 för att kunna rapportera i enlighet med GRI:s kriterier.	Ekonomiska konsekvenser och andra risker och möjligheter till följd av klimatförändringar	205
3-16	Informationen är inte tillgänglig. Ett arbete kommer att påbörjas under 2023 för att kunna rapportera i enlighet med GRI:s kriterier.	Förpliktelser avseende förmånsbestämda ersättningar och pensionsåtaganden	205-1
3-17	Informationen är inte tillgänglig. Ett arbete kommer att påbörjas under 2023 för att kunna rapportera i enlighet med GRI:s kriterier.	Finansiering	205-2
3-18	Informationen är inte tillgänglig. Ett arbete kommer att påbörjas under 2023 för att kunna rapportera i enlighet med GRI:s kriterier.	Finansiering	205-3
3-19	Informationen är inte tillgänglig. Ett arbete kommer att påbörjas under 2023 för att kunna rapportera i enlighet med GRI:s kriterier.	Antikorrupktion 2016	305
3-20	Informationen är inte tillgänglig. Ett arbete kommer att påbörjas under 2023 för att kunna rapportera i enlighet med GRI:s kriterier.	Antal och antal affärsenheter som analyserats avseende risk för korrupktion	305-1
3-21	Informationen är inte tillgänglig. Ett arbete kommer att påbörjas under 2023 för att kunna rapportera i enlighet med GRI:s kriterier.	Kommunikation och utbildning avseende anti-korrupktion	40
3-22	Informationen är inte tillgänglig. Ett arbete kommer att påbörjas under 2023 för att kunna rapportera i enlighet med GRI:s kriterier.	Bekräftade incidenter av korrupktion och vidtagna åtgärder	40
3-23	Informationen är inte tillgänglig. Ett arbete kommer att påbörjas under 2023 för att kunna rapportera i enlighet med GRI:s kriterier.	Miljö	40
3-24	Informationen är inte tillgänglig. Ett arbete kommer att påbörjas under 2023 för att kunna rapportera i enlighet med GRI:s kriterier.	Utsläpp 2016	40
3-25	Informationen är inte tillgänglig. Ett arbete kommer att påbörjas under 2023 för att kunna rapportera i enlighet med GRI:s kriterier.	Direkta utsläpp av växthusgaser (Scope 1)	40



Upplysning	Upplysningens navn	Kommentar	Sammenheng av år- og helseberedningsredovisningen
305-2	Indirekte, energirelaterede, utslipp av växthusgaser (Scope 2)		40
305-3	Andre indirekte utslipp av växthusgaser (Scope 3)		40
305-4	Utslipp av växthusgaser, intensitet	GHG-intensitet (10.2 CO2e/omsättningskrona.	32
305-5	Minskning av utslipp av växthusgaser		40
305-6	Utslipp av ozonnedbrytande ämnen (ODS)	Ej tillämpligt. Inga utslipp av ozonnedbrytande ämnen skett i verksamheten.	
305-7	Kväveoxider (NOx), svaveloxider (SOx) och andra betydande utslipp i luften	Ej tillämpligt. Inga betydande utslipp skett i verksamheten.	
<b>Social</b>			
401	Systemställning 2016		
401-1	Personalsättning		32
401-2	Förhöjning av hälsosäkerheten som inte ges till tillfälligt eller deltidanställda		31
401-3	Föräldralöslighet	Informationen är inte tillgänglig. Euro Accident har ännu inte börjat samla in denna typ av data. Ett arbete kommer att påbörjas under 2023 för att kunna rapportera i enlighet med GRI:s kriterier.	
403	Hälsa och säkerhet på arbetsplatsen 2018		
403-1	Levningsystem för hälsa och säkerhet		31
403-2	Identifiering av faror, riskbedömning och incidentutredning		31
403-3	Förebyggande åtgärder		31
403-4	Medverkan, samråd och kommunikation om hälsa och säkerhet på arbetsplatsen		31
403-5	Utbildning avseende hälsa och säkerhet på arbetsplatsen		31
403-6	Hälsöfrämjande åtgärder		31
403-7	Förebyggande och begränsning av påverkan på hälsa och säkerhet direkt kopplat till affärsrelaterade aktiviteter	Informationen är inte tillgänglig. Ett arbete kommer att påbörjas under 2023 för att kunna rapportera i enlighet med GRI:s kriterier.	31
403-8	Anställda som omfattas av ett levningssystem för arbetsmiljö		31
403-9	Arbetsrelaterade skador	Bolaget har inga inrapporterade arbetsrelaterade skador eller dödsfall.	33
403-10	Arbetsrelaterad ohälsa		33
404	Utbildning 2016		
404-1	Utbildningsämnen per anställd	Utbildningsdagrar redovisas	32
404-2	Program för kompetensutveckling		31
404-3	Andel anställda som får regelbunden utvärdering av sin prestation och karriärutveckling		31

Utralande om tillämpning: Euro Accident rapporterar informationen i detta GRI-index för perioden 220101-221231 med referens till GRI Standarder.



[www.euroaccident.se](http://www.euroaccident.se)

**EURO**

försäkring + hälsa