



## ÅRSREGNSKAPET FOR REGNSKAPSÅRET 2017 - GENERELL INFORMASJON

### Enheten

Organisasjonsnummer: 923 254 714  
Organisasjonsform: Aksjeselskap  
Foretaksnavn: Magnor Glassverk A/S  
Forretningsadresse: Grensevegen 633  
2240 MAGNOR

### Regnskapsår

Årsregnskapets periode: 01.01.2017 - 31.12.2017

### Konsern

Morselskap i konsern: Ja  
Konsernregnskap lagt ved: Nei

### Regnskapsregler

Regler for små foretak benyttet: Ja  
Benyttet ved utarbeidelsen av årsregnskapet til selskapet: Regnskapslovens alminnelige regler

### Årsregnskapet fastsatt av kompetent organ

Bekreftet av representant for selskapet: Bjørn O. Waage  
Dato for fastsettelse av årsregnskapet: 04.04.2018

### Grunnlag for avgivelse

År 2017: Årsregnskapet er elektronisk innlevert  
År 2016: Tall er hentet fra elektronisk innlevert årsregnskap fra 2017

*Det er ikke krav til at årsregnskapet m.v. som sendes til Regnskapsregisteret er undertegnet. Kontrollen på at dette er utført ligger hos revisor/enhetens øverste organ. Sikkerheten ivaretas ved at innsender har rolle/rettighet for innsending av årsregnskapet via Altinn, og ved at det bekreftes at årsregnskapet er fastsatt av kompetent organ.*

Brønnøysundregistrene, 23.09.2019



## Resultatregnskap

Beløp i: NOK	Note	2017	2016
<b>RESULTATREGNSKAP</b>			
<b>Inntekter</b>			
Salgsinntekt		50 746 691	47 634 207
Annen driftsinntekt	10	267 347	13 751
<b>Sum inntekter</b>		<b>51 014 038</b>	<b>47 647 958</b>
<b>Kostnader</b>			
Varekostnad		17 061 553	16 140 276
Lønnskostnad	5, 9	17 486 221	16 371 876
Avskrivning på varige driftsmidler og immaterielle eiendeler	10	442 768	370 058
Nedskrivning av varige driftsmidler og immaterielle eiendeler	10		
Annen driftskostnad		13 629 987	12 611 006
<b>Sum kostnader</b>		<b>48 620 529</b>	<b>45 493 216</b>
<b>Driftsresultat</b>		<b>2 393 509</b>	<b>2 154 742</b>
<b>Finansinntekter og finanskostnader</b>			
Annen renteinntekt		30 248	68 700
Annen finansinntekt		48 429	182 348
<b>Sum finansinntekter</b>		<b>78 677</b>	<b>251 048</b>
Nedskrivning av finansielle eiendeler	13		515 236
Annen rentekostnad		577 048	867 741
Annen finanskostnad		559 050	511 617
<b>Sum finanskostnader</b>		<b>1 136 098</b>	<b>1 894 593</b>
<b>Netto finans</b>		<b>-1 057 420</b>	<b>-1 643 545</b>
<b>Ordinært resultat før skattekostnad</b>		<b>1 336 089</b>	<b>511 197</b>
Skattekostnad på ordinært resultat	8	-720 000	-750 000
<b>Ordinært resultat etter skattekostnad</b>		<b>2 056 089</b>	<b>1 261 197</b>
<b>Årsresultat</b>		<b>2 056 089</b>	<b>1 261 197</b>
<b>Årsresultat etter minoritetsinteresser</b>		<b>2 056 089</b>	<b>1 261 197</b>



## Resultatregnskap

<b>Beløp i: NOK</b>	<b>Note</b>	<b>2017</b>	<b>2016</b>
<b>Totalresultat</b>		<b>2 056 089</b>	<b>1 261 197</b>
<b>Overføringer og disponeringer</b>			
Overføringer til/fra annen egenkapital		2 056 089	1 261 197
<b>Sum overføringer og disponeringer</b>		<b>2 056 089</b>	<b>1 261 197</b>



## Balanse

Beløp i: NOK	Note	2017	2016
<b>BALANSE - EIENDELER</b>			
<b>Anleggsmidler</b>			
<b>Immaterielle eiendeler</b>			
Forskning og utvikling	10	232 000	278 000
Utsatt skattefordel	8	3 635 994	3 635 994
<b>Sum immaterielle eiendeler</b>		<b>3 867 994</b>	<b>3 913 994</b>
<b>Varige driftsmidler</b>			
Tomter, bygninger og annen fast eiendom	10		
Maskiner og anlegg	10	1 450 000	916 500
Driftsløsøre, inventar, verktøy, kontormaskiner og lignende	10		
<b>Sum varige driftsmidler</b>		<b>1 450 000</b>	<b>916 500</b>
<b>Finansielle anleggsmidler</b>			
Investering i datterselskap	13	1 000 000	2 000 000
Investeringer i aksjer og andeler	13	208 545	208 545
Andre fordringer	11	253 314	272 379
<b>Sum finansielle anleggsmidler</b>		<b>1 461 859</b>	<b>2 480 924</b>
<b>Sum anleggsmidler</b>		<b>6 779 853</b>	<b>7 311 418</b>
<b>Omløpsmidler</b>			
<b>Varer</b>			
Varer	7, 7, 7	16 812 551	17 092 242
<b>Sum varer</b>		<b>16 812 551</b>	<b>17 092 242</b>
<b>Fordringer</b>			
Kundefordringer	12	7 522 319	6 981 308
Andre fordringer	8	1 100 543	969 509
Krav på innbetaling av selskapskapital	12	3 317 368	3 317 368
<b>Sum fordringer</b>		<b>11 940 230</b>	<b>11 268 185</b>
<b>Bankinnskudd, kontanter og lignende</b>			
Bankinnskudd, kontanter og lignende	6	268 887	690 086
<b>Sum bankinnskudd, kontanter og lignende</b>		<b>268 887</b>	<b>690 086</b>



## Balanse

Beløp i: NOK	Note	2017	2016
Sum omløpsmidler		29 021 668	29 050 513
<b>SUM EIENDELER</b>		<b>35 801 521</b>	<b>36 361 931</b>
<b>BALANSE - EGENKAPITAL OG GJELD</b>			
<b>Egenkapital</b>			
<b>Innskutt egenkapital</b>			
Selskapskapital	3, 4	2 100 000	2 100 000
Beholdning av egne aksjer		6 002 410	3 722 410
<b>Sum innskutt egenkapital</b>		<b>8 102 410</b>	<b>5 822 410</b>
<b>Opptjent egenkapital</b>			
Annen egenkapital	4, 4	2 671 154	1 615 065
<b>Sum opptjent egenkapital</b>		<b>2 671 154</b>	<b>1 615 065</b>
<b>Sum egenkapital</b>		<b>10 773 564</b>	<b>7 437 475</b>
<b>Gjeld</b>			
<b>Langsiktig gjeld</b>			
Pensjonsforpliktelser	9		
<b>Annen langsiktig gjeld</b>			
Konvertible lån	11		
Ansvarlig lånekapital	4, 11, 12, 4, 11	4 775 000	11 775 000
Øvrig langsiktig gjeld	11, 11	2 825 000	4 125 000
<b>Sum annen langsiktig gjeld</b>		<b>7 600 000</b>	<b>15 900 000</b>
<b>Sum langsiktig gjeld</b>		<b>7 600 000</b>	<b>15 900 000</b>
<b>Kortsiktig gjeld</b>			
Konvertible lån	11	2 750 000	
Sertifikatlån	12		
Gjeld til kredittinstitusjoner	11	3 254 595	3 350 743
Leverandørgjeld	12	4 858 606	4 956 146
Skyldige offentlige avgifter		4 048 178	2 796 339



## Balanse

<b>Beløp i: NOK</b>	<b>Note</b>	<b>2017</b>	<b>2016</b>
Annen kortsiktig gjeld	12	2 516 579	1 921 228
<b>Sum kortsiktig gjeld</b>		<b>17 427 958</b>	<b>13 024 456</b>
<b>Sum gjeld</b>		<b>25 027 958</b>	<b>28 924 456</b>
<b>SUM EGENKAPITAL OG GJELD</b>		<b>35 801 521</b>	<b>36 361 931</b>



# MAGNOR GLASSVERK AS

---

ÅRSREGNSKAP

2017

**MAGNOR GLASSVERK AS**

## Resultatregnskap

Driftsinntekter og -kostnader	Note	2017	2016
Salgsinntekt		50 746 691	47 634 207
Andre driftsinntekter		267 347	13 751
<b>Sum driftsinntekter</b>		<b>51 014 038</b>	<b>47 647 958</b>
Varekostnad		17 061 553	16 140 276
Lønnskostnad	5, 9	17 486 221	16 371 876
Ordinære avskrivninger	10	442 768	370 058
Andre driftskostnader		13 629 987	12 611 006
<b>Sum driftskostnader</b>		<b>48 620 529</b>	<b>45 493 216</b>
<b>Driftsresultat</b>		<b>2 393 509</b>	<b>2 154 742</b>
Finansinntekter og -kostnader			
Renteinntekter		30 248	68 700
Andre finansinntekter		48 429	182 348
Nedskrivning av andre finansielle anleggsmidler	13	0	515 236
Rentekostnader		577 048	867 741
Andre finanskostnader		559 050	511 617
<b>Resultat av finansposter</b>		<b>-1 057 420</b>	<b>-1 643 545</b>
<b>Ordinært resultat før skattekostnad</b>		<b>1 336 089</b>	<b>511 197</b>
Skattekostnad på ordinært resultat	8	-720 000	-750 000
<b>Ordinært resultat</b>		<b>2 056 089</b>	<b>1 261 197</b>
<b>Årets resultat</b>		<b>2 056 089</b>	<b>1 261 197</b>
Overføringer			
Overført til / fra annen egenkapital		2 056 089	1 261 197
<b>Sum overføringer</b>		<b>2 056 089</b>	<b>1 261 197</b>



## MAGNOR GLASSVERK AS

Balanse pr. 31.12.

EIENDELER	Note	2017	2016
<b>ANLEGGSMIDLER</b>			
<b>Immaterielle eiendeler</b>			
Forskning og utvikling	10	232 000	278 000
Utsatt skattefordel	8	3 635 994	3 635 994
<b>Sum immaterielle eiendeler</b>		<b>3 867 994</b>	<b>3 913 994</b>
<b>Varige driftsmidler</b>			
Maskiner og anlegg	10	1 450 000	916 500
<b>Sum varige driftsmidler</b>		<b>1 450 000</b>	<b>916 500</b>
<b>Finansielle anleggsmidler</b>			
Investeringer i datterselskap	13	1 000 000	2 000 000
Investeringer i aksjer og andeler	13	208 545	208 545
Obligasjoner og andre fordringer	11	253 314	272 379
<b>Sum finansielle anleggsmidler</b>		<b>1 461 859</b>	<b>2 480 924</b>
<b>Sum anleggsmidler</b>		<b>6 779 853</b>	<b>7 311 418</b>
<b>OMLØPSMIDLER</b>			
<b>Varer</b>			
Råvarer	7	549 289	662 285
Varer i arbeid	7	265 891	194 830
Ferdig egentilvirkede varer	7	15 997 372	16 235 127
<b>Sum varer</b>		<b>16 812 551</b>	<b>17 092 242</b>
<b>Fordringer</b>			
Kundefordringer	12	7 522 319	6 981 308
Andre kortsiktige fordringer	8	1 100 543	969 509
Fordringer på konsernselskap	12	3 317 368	3 317 368
<b>Sum fordring</b>		<b>11 940 230</b>	<b>11 268 185</b>
<b>Bankinnskudd, kontanter o.l.</b>			
Bankinnskudd, kontanter o.l.	6	268 887	690 086
<b>Sum bankinnskudd, kontanter o.l.</b>		<b>268 887</b>	<b>690 086</b>
<b>Sum omløpsmidler</b>		<b>29 021 668</b>	<b>29 050 513</b>
<b>SUM EIENDELER</b>		<b>35 801 521</b>	<b>36 361 931</b>




## MAGNOR GLASSVERK AS


Balanse pr. 31.12.

EGENKAPITAL OG GJELD	Note	2017	2016
<b>EGENKAPITAL</b>			
<b>Innskutt egenkapital</b>			
Aksjekapital (21 000 aksjer à kr 100)	3, 4	2 100 000	2 100 000
Annen innskutt egenkapital		6 002 410	3 722 410
<b>Sum innskutt egenkapital</b>		<b>8 102 410</b>	<b>5 822 410</b>
<b>Opptjent egenkapital</b>			
Annen egenkapital	4	2 671 154	1 615 065
<b>Sum opptjent egenkapital</b>		<b>2 671 154</b>	<b>1 615 065</b>
<b>Sum egenkapital</b>		<b>10 773 564</b>	<b>7 437 475</b>
<b>GJELD</b>			
<b>Ansvarlig lånekapital</b>			
Aksjonær lån	4, 11, 12	4 775 000	9 025 000
Ansvarlig lån	4, 11	0	2 750 000
<b>Sum ansvarlig lånekapital</b>		<b>4 775 000</b>	<b>11 775 000</b>
<b>Annen langsiktig gjeld</b>			
Gjeld til kredittinstitusjoner	11	2 825 000	4 125 000
<b>Sum langsiktig gjeld</b>		<b>2 825 000</b>	<b>4 125 000</b>
<b>Kortsiktig gjeld</b>			
Gjeld til kredittinstitusjoner	11	2 750 000	0
Gjeld til kredittinstitusjoner	11	3 254 595	3 350 743
Leverandørgjeld	12	4 858 606	4 956 146
Skyldige offentlige avgifter		4 048 178	2 796 339
Annen kortsiktig gjeld	12	2 516 579	1 921 228
<b>Sum kortsiktig gjeld</b>		<b>17 427 958</b>	<b>13 024 456</b>
<b>Sum gjeld</b>		<b>25 027 958</b>	<b>28 924 456</b>
<b>SUM EGENKAPITAL OG GJELD</b>		<b>35 801 521</b>	<b>36 361 931</b>

Magnor den 23.12.2018

  
Bjørn O. Wåge  
Styremedlem / adm.dir

  
Tore Thorstensen  
Styrets leder

  
Oddvar Våla  
Styremedlem



## MAGNOR GLASSVERK AS NOTER TIL REGNSKAPET FOR 2017

### Note 1 Regnskapsprinsipper

Årsregnskapet er satt opp i samsvar med regnskapsloven. Det er utarbeidet etter norske regnskapsstandarder og anbefalinger til god regnskapskikk.

Magnor Glassverk AS er 100% eid av Magnor Invest AS. Det er ikke utarbeidet konsernsregnskap.

Magnor Glassverk AS eier Magnor Glasbruk AB 100%. Det er ikke utarbeidet konsernregnskap. Magnor Glasbruk AB eier to underliggende datterselskaper.

Magnor Glassverk AS er morselskap og eier aksjer i tilknyttede selskaper. Disse regnskapene må ses i sammenheng med Magnor Glassverk AS, det vises til note 13.

Aksjer er vurdert til laveste av anskaffelseskost og virkelig verdi.

Inntekt resultatføres når den er opptjent, som vil være på leveringstidspunktet. Utgifter sammenstilles og kostnadsføres i samme periode som inntektene.

Utgifter til forskning og utvikling er balanseført for utvalgte prosjekter i tråd med NFS (F) om immatrielle eiendeler. Kostnader til fortløpene utvikling av selskapenes produkter er kostnadsført direkte.

Selskapet har i 2016 og 2017 kostnader som tilfredstiller krav om skattefunn.

Varige driftsmidler er balanseført som anskaffelseskost, fratrukket av og nedskrivninger. Driftsmidler er avskrevet lineært over forventet økonomisk levetid. Alle leieavtaler er kostnadsført under andre driftskostnader.

Kundefordringer og fordringer er vurdert til pålydende med fradrag for forventet tap.

Regnskapsprinsippene er ellers nærmere omtalt i de tilhørende noter til de enkelte regnskapspostene.

### Note 2 Salgsinntekter

	2017	2016
Norge	50 574 309	46 941 951
Eksport, datterselskap	172 382	692 256
Øvrig eksport	-	-
Sum	<u>50 746 691</u>	<u>47 634 207</u>



**MAGNOR GLASSVERK AS**  
**NOTER TIL REGNSKAPET FOR 2017**

**Note 3 Antall aksjer, aksjeeiere m.v**

Selskapets aksjekapital er pr 31.12.16 på kr 2.100.000,-, bestående av 21.000 aksjer pålydende kr 100,-. Det er kun en aksjeklasse og alle aksjer har like rettigheter

Selskapets aksjonærer er:	Ant aksjer	Eierandel
Magnor Invest AS	21 000	100,00 %
Sum	21 000	100,00 %

**Note 4 Egenkapital**

	Aksje- kapital	Annen innskutt kap.	Annen egenkapital	Sum
Pr 31.12.2016	2 100 000	3 722 410	1 615 065	7 437 475
Nedskrivning av aksjer i datterselskap			-1 000 000	-1 000 000
Konsernbidrag		2 280 000		2 280 000
Årets resultat			2 056 089	2 056 089
Pr 31.12.2017	2 100 000	6 002 410	2 671 154	10 773 564

**Aksjonær lån:**

Lån fra aksjonærer i morselskapet	4 775 000
Sum aksjonærlån	4 775 000

Sum egenkapital og aksjonær lån pr 31.12.2017 15 548 564

**Note 5 Lønnskostnader, godtgjørelse mv**

Lønnskostnader består av følgende poster:	2017	2016
Lønninger	14 865 880	13 906 025
Folketrygdavgift	1 778 520	1 620 042
Pensjonskostnader	676 410	747 823
Andre lønnskostnader	165 411	97 986
Sum lønnskostnader	17 486 221	16 371 876
Gjennomsnittlig antall ansatte:	43	42
<b>Godtgjørelse daglig leder og styre</b>	<b>Daglig leder</b>	
Lønn	1 023 676	
Forsikring	17 106	
Annen godtgjørelse	175 754	

Det er ikke utbetalt styrehonorarer til styremedlemmene.



## MAGNOR GLASSVERK AS NOTER TIL REGNSKAPET FOR 2017

### Note 5 Lønnskostnader, godtgjørelse mv fortsetter

Daglig leder har ingen sluttvederlagsordning.

Daglig leder har pensjonsforsikring. Premien er kostnadsført og vist under linjen for lønnskostnader.

Det er inngått kollektiv pensjonsforsikring for selskapets ansatte. Denne er kostnadsført under linjen for lønnskostnader. Ordningen anses som å gi minst like god dekning som lovpålagt obligatorisk tjenstepensjon.

#### Godtgjørelse revisor:

Kostnadsført revisjonshonorar for Magnor Glassverk AS utgjør kr 132.000

Det er kostnadsført bistand med teknisk oppsett av finansregnskap og likningspapirer med kr 27.700

Det er kostnadsført revisjon av skattefunn med kr 7.765 og kr 6.500 i avstemming datterselskap

Alle beløp er vist uten merverdiavgift.

### Note 6 Bundne midler

De ansattes skyldige skattetrekk utgjør kr 697.703. Kravet er gjort opp til rett tid.

### Note 7 Varelager

Selskapets varelager består av følgende poster:

	2017	2016
Råvarer	549 289	662 285
Varer under tilvirkning	265 891	194 830
Ferdigvarer	15 997 372	16 235 127
	<u>16 812 551</u>	<u>17 092 242</u>

Råvarer er vurdert til laveste av anskaffelseskost og virkelig verdi. Egenproduserte varer er vurdert dels til anskaffelseskost og dels til tilvirkningskost. Tilvirkningskost består av direkte lønn og direkte materialer, samt andel av indirekte produksjonskostnader. Ferdigvarer er vurdert til laveste av anskaffelseskost eller tilvirkningskost og virkelig verdi.

Varelageret er vurdert ut fra prinsipp om fortsatt drift og det er gjort en avsetning for ukurans i ferdigvarelageret

### Note 8 Skattekostnad

Årets skattegrunnlag er beregnet på følgende måte:

	2017	2016
Ordinært resultat før skattekostnad	1 336 089	511 197
Endring i midlertidige forskjeller	-970 947	77 330
Permanente forskjeller	1 034 661	527 045
Skattefunn	-642 045	-579 537
Motatt konsernbidrag	3 000 000	3 000 000
Bruk av underskudd til fremføring	-3 757 758	-3 536 035
Skattegrunnlag	<u>-</u>	<u>-</u>



## MAGNOR GLASSVERK AS NOTER TIL REGNSKAPET FOR 2017

### Note 8 Skattekostnad fortsetter

Årets skattekostnad består av:

	2017	2016
Betalbar skatt	-	-
Skatteeffekt av motatt konsernbidrag	-720 000	-750 000
Sum	-720 000	-750 000

	31.12.2017	31.12.2016	Endring
Utsatt skatt:			
Knyttet til anleggsmidler	-1 322 068	-2 063 378	-741 310
Knyttet til omløpsmidler	-1 049 363	-1 325 000	-275 637
Andre forskjeller	232 000	278 000	46 000
Sum midlertidige forskjeller	-2 139 431	-3 110 378	-970 947
Frømførbart underskudd	-18 283 941	-22 041 699	-3 757 758
Netto grunnlag for utsatt skatt	-20 423 372	-25 152 077	-4 728 705
Utsatt skattefordel	-4 697 376	-6 036 498	-1 339 123
Herav balanseført	3 635 994	3 635 994	-

Utsatt skatt beregnes på grunnlag av midlertidige forskjeller mellom regnskapsmessige og skattemessige verdier. Utsatt skattefordel er delvis valgt balanseført for tidligere år. Det er i år valgt å ikke endret utsatt skattefordel.

Selskapet har i 2016 og 2017 gjennomført skattefunn prosjekt som er behandlet etter reglene om skattefunn. Totalt tilskudd er i 2017 kr 642.045 som er vist under posten andre fordringer.

### Note 9 Pensjonskostnader / - forpliktelse

Selskapets ytelsesbaserte AFP er erstattet med en innskuddsbasert AFP, og dermed er det ikke ført opp noen forpliktelse i selskapets balanse. Selskapet har også innskuddsbasert OTP for sine ansatte.

Alle kostnader til AFP og OTP er kostnadsført direkte under posten lønn.

### Note 10 Varige driftsmidler

	Forskning utvikling	Maskiner Anlegg	Sum
Kostpris 01.01.	1 649 278	20 253 895	21 903 173
Tilgang	37 566	1 360 355	1 397 921
Avgang	-	467 653	467 653
Kostpris 31.12.	1 686 844	21 146 597	22 833 441
Akk ord avskr 01.01.	1 371 278	19 337 395	20 708 673
Avgang i året	-	-	-
Årets av- og nedskrivninger	83 566	359 202	442 768
Akk ord avskr 31.12.	1 454 844	19 696 597	21 151 441
Regn.m.bokf verdi 31.12.	232 000	1 450 000	1 682 000
Avskrivningsplan	20 %	20 %	



**MAGNOR GLASSVERK AS**  
**NOTER TIL REGNSKAPET FOR 2017**

**Note 11 Pantstillelser, langsiktige fordringer og gjeld**

<i>Fordringer med forfall senere enn 1 år</i>	<b>2017</b>	<b>2016</b>
Andre fordringer	253 314	272 379

Posten andre fordringer er langsiktig utlån til ansatt. Lånet er behandlet som lån til ansatt. Det er avtalt 20 års nedbetaling og 0,5 % rente utover nibor pluss.

*Aksjonærlån*

Morseselskapet har gitt lån pr 31.12. på kr 4.775.000. Lånet er renteberegnet med 5%

*Gjeld til kredittinstitusjoner (tidligere ansvarlig lån)*

Selskapet har inngått avtale med bankforbindelse om ansvarlig lån stor kr 2.750.000. Lånet er rente og avdragsfritt frem til 2018 og skal da reforhandles. Lånet skal ha prioritet foran lån fra eier og egenkapital.

<i>Gjeld med forfall om mer enn 5 år:</i>	<b>2017</b>	<b>2016</b>
Gjeld til kredittinstitusjoner:	-	4 500 000

Det er inngått avtale om "Cash Sweep" slik at nedbetaling kan bli raskere.

<i>Gjeld med forfall innen ett år:</i>	<b>2017</b>	<b>2016</b>
Kassekreditt limit pr 31.12 - 3.500.000 herav benyttet	3 254 595	3 350 743
Lån kredittinstitusjoner	2 750 000	-
Sum	<u>6 004 595</u>	<u>3 350 743</u>

<i>Pantstillelser ol:</i>	Gjeld sikret:	Eiendeler:	Bokført verdi
Gjeld til kredittinstitusjoner:	8 829 595	Maskiner og anlegg	1 450 000
		Varelager	16 812 551
		Kundefordringer	7 522 319
		Sum	<u>25 784 871</u>



**MAGNOR GLASSVERK AS**  
**NOTER TIL REGNSKAPET FOR 2017**

**Note 12 Transaksjoner med nærstående parter**

*Leieavtaler:*

Selskapet har inngått leieavtale med Magnorgården AS, hvor selskapet er deleier med 17,78%.  
Selskapet har inngått leieavtale med Magnor Invest AS, som er morselskapet til Magnor Glassverk AS

*Transaksjoner med selskaper i samme konsern:*

Balansførte verdier av fordringer med forfall under ett år:	2017	2016
Fordring på konsernselskap	517 368	1 517 368
Avsatt for mulig fremtidig tap på fordring konsernselskap	-200 000	-1 200 000
Mottatt konsernbidrag	3 000 000	3 000 000

*Gjeld*

Kortsiktig gjeld til Magnor Invest AS	396 575	36 575
Langsiktig gjeld til Magnor Invest AS	4 775 000	8 025 000

*Kjøp/salg*

Eksport, datterselskap/ søsterselskaper	172 382	692 256
Import, datterselskap/ søsterselskap	-	304 500

*Gjeld til aksjonærer*

Gjeld til morselskapets aksjonærer	-	1 000 000
------------------------------------	---	-----------

**Note 13 Aksjer i datterselskap og tilknyttet selskap**

	Eier andel	Selskapets aksjekapital	Antall aksjer	Sum pålydende	Verdi i balansen
Magnor Glasbruk AB	100 %	SEK 600 000	5 000	SEK 120	1 000 000

Datterselskapet er vurdert til laveste av historisk kostpris og virkelig verdi. Det er gjennomført nedskrivning med kr 1.000.000 direkte mot egenkapitalen i 2017

Det er valgt ikke balanseføring av utsatt skattefordel i Magnor Glasbruk AB.

	Eier andel	Selskapets aksjekapital	Antall aksjer	Sum pålydende	Verdi i balansen
Magnorgården AS	19,74 %	1 900 000	1 900	10 000	150 000
Magnor Næringshage AS	17,18 %	320 000	55	1 000	56 045
Visit Kongsvi. regionen AS	2,26 %	110 500	5	500	2 500
Sum tilknyttet selskap					208 545

Tilknyttede selskaper er vurdert til laveste av historisk kostpris og virkelig verdi. Det er gjennomført nedskrivning av aksjer i Magnorgården AS med kr 985.000.

Tilleggsinformasjon:

	Magnor Glasverk AB	Magnorgården AS	Magnor Næringshage AS	Visit Kongsvi.-regionen AS
Forretningskontor	Charlottenberg	Magnor	Magnor	Skarnes
Eierandel/stemmeandel	100 %	19,74 %	17,19 %	2,26 %
Egenkapital i følge selskapsregnskap	1 505 975	1 197 591	359 175	158 000
Resultat i følge selskapsregnskap	74 286	20 469	21 393	-6 000
Valuta	SEK	NOK	NOK	NOK
Tall fra finansregnskap år	2017	2016	2016	2016

På tidspunkt for avleggelse av regnskap for Magnor Glassverk AS er ikke Magnorgården AS, Visit Kongsvingerregionen AS eller Magnor Næringshage AS sine regnskaper avlagt.  
Visit Kongsv. Regionen AS og Magnor Glasbruk AB har valgt bort revisjon.



UAVHENGIG REVISORS BERETNING  
Til generalforsamlingen i MAGNOR GLASSVERK AS

## Uttalelse om revisjonen av årsregnskapet

### Konklusjon

Vi har revidert selskapet MAGNOR GLASSVERK AS' årsregnskap som viser et overskudd på kr 2 056 089. Årsregnskapet består av balanse per 31. desember 2017, resultatregnskap for regnskapsåret avsluttet per denne datoen og noter til årsregnskapet, herunder et sammendrag av viktige regnskapsprinsipper.

Etter vår mening er det medfølgende årsregnskapet avgitt i samsvar med lov og forskrifter og gir et rettviseende bilde av selskapets finansielle stilling per 31. desember 2017, og av dets resultater for regnskapsåret avsluttet per denne datoen i samsvar med regnskapslovens regler og god regnskapsskikk i Norge.

### Grunnlag for konklusjonen

Vi har gjennomført revisjonen i samsvar med lov, forskrift og god revisjonsskikk i Norge, herunder de internasjonale revisjonsstandardene (ISA-ene). Våre oppgaver og plikter i henhold til disse standardene er beskrevet i *Revisors oppgaver og plikter ved revisjon av årsregnskapet*. Vi er uavhengige av selskapet slik det kreves i lov og forskrift, og har overholdt våre øvrige etiske forpliktelser i samsvar med disse kravene. Etter vår oppfatning er innhentet revisjonsbevis tilstrekkelig og hensiktsmessig som grunnlag for vår konklusjon.

### Styret og daglig leders ansvar for årsregnskapet

Styret og daglig leder (ledelsen) er ansvarlig for å utarbeide årsregnskapet i samsvar med lov og forskrifter, herunder for at det gir et rettviseende bilde i samsvar med regnskapslovens regler og god regnskapsskikk i Norge. Ledelsen er også ansvarlig for slik intern kontroll som den finner nødvendig for å kunne utarbeide et årsregnskap som ikke inneholder vesentlig feilinformasjon, verken som følge av misligheter eller utilsiktede feil.

Ved utarbeidelsen av årsregnskapet må ledelsen ta standpunkt til selskapets evne til fortsatt drift og opplyse om forhold av betydning for fortsatt drift. Forutsetningen om fortsatt drift skal legges til grunn for årsregnskapet så lenge det ikke er sannsynlig at virksomheten vil bli avvirket.

### Revisors oppgaver og plikter ved revisjonen av årsregnskapet

Vårt mål er å oppnå betryggende sikkerhet for at årsregnskapet som helhet ikke inneholder vesentlig feilinformasjon, verken som følge av misligheter eller utilsiktede feil, og å avgi en revisjonsberetning som inneholder vår konklusjon. Betryggende sikkerhet er en høy grad av sikkerhet, men ingen garanti for at en revisjon utført i samsvar med lov, forskrift og god revisjonsskikk i Norge, herunder ISA-ene, alltid vil avdekke vesentlig feilinformasjon som eksisterer. Feilinformasjon kan oppstå som følge av misligheter eller utilsiktede feil. Feilinformasjon blir vurdert som vesentlig dersom den enkeltvis eller samlet med rimelighet kan forventes å påvirke økonomiske beslutninger som brukerne foretar basert på årsregnskapet.

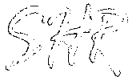
---

Medlem av Den Norske Revisorforening

Besøksadresse:  
Tommelstadsgata 11  
2212 KONGSVINGER

Postadresse:  
PB 199  
2202 KONGSVINGER

Org.nr 985 135 088 MVA  
Tlf: 62 82 25 50  
Fax: 62 82 25 51



Som del av en revisjon i samsvar med lov, forskrift og god revisjonsskikk i Norge, herunder ISA-ene, utøver vi profesjonelt skjønn og utviser profesjonell skepsis gjennom hele revisjonen. I tillegg:

- identifiserer og anslår vi risikoen for vesentlig feilinformasjon i årsregnskapet, enten det skyldes misligheter eller utilsiktede feil. Vi utformer og gjennomfører revisjonshandlinger for å håndtere slike risikoer, og innhenter revisjonsbevis som er tilstrekkelig og hensiktsmessig som grunnlag for vår konklusjon. Risikoen for at vesentlig feilinformasjon som følge av misligheter ikke blir avdekket, er høyere enn for feilinformasjon som skyldes utilsiktede feil, siden misligheter kan innebære samarbeid, forfalskning, bevisste utelatelser, uriktige fremstillinger eller overstyring av intern kontroll.
- opparbeider vi oss en forståelse av den interne kontroll som er relevant for revisjonen, for å utforme revisjonshandlinger som er hensiktsmessige etter omstendighetene, men ikke for å gi uttrykk for en mening om effektiviteten av selskapets interne kontroll.
- evaluerer vi om de anvendte regnskapsprinsippene er hensiktsmessige og om regnskapsestimatene og tilhørende noteopplysninger utarbeidet av ledelsen er rimelige
- konkluderer vi på hensiktsmessigheten av ledelsens bruk av fortsatt drift-forutsetningen ved avleggelsen av årsregnskapet, basert på innhentede revisjonsbevis, og hvorvidt det foreligger vesentlig usikkerhet knyttet til hendelser eller forhold som kan skape tvil av betydning om selskapets evne til fortsatt drift. Dersom vi konkluderer med at det eksisterer vesentlig usikkerhet, kreves det at vi i revisjonsberetningen henleder oppmerksomheten på tilleggsopplysningene i årsregnskapet, eller, dersom slike tilleggsopplysninger ikke er tilstrekkelige, at vi modifierer vår konklusjon om årsregnskapet og årsberetningen. Våre konklusjoner er basert på revisjonsbevis innhentet inntil datoen for revisjonsberetningen. Etterfølgende hendelser eller forhold kan imidlertid medføre at selskapet ikke fortsetter driften.
- evaluerer vi den samlede presentasjonen, strukturen og innholdet i årsregnskapet, inkludert tilleggsopplysningene, og hvorvidt årsregnskapet gir uttrykk for de underliggende transaksjonene og hendelsene på en måte som gir et rettviseende bilde.

Vi kommuniserer med styret blant annet om det planlagte omfanget av revisjonen og til hvilken tid revisjonsarbeidet skal utføres. Vi utveksler også informasjon om forhold av betydning som vi har avdekket i løpet av revisjonen, herunder om eventuelle svakheter av betydning i den interne kontrollen.

#### **Uttalelse om øvrige lovmessige krav**

##### *Konklusjon om registrering og dokumentasjon*

Basert på vår revisjon av årsregnskapet som beskrevet ovenfor, og kontrollhandlinger vi har funnet nødvendig i henhold til internasjonal standard for attestasjonsoppdrag (ISAE) 3000 «Attestasjonsoppdrag som ikke er revisjon eller forenklet revisorkontroll av historisk finansiell informasjon», mener vi at ledelsen har oppfylt sin plikt til å sørge for ordentlig og oversiktlig registrering og dokumentasjon av selskapets regnskapsopplysninger i samsvar med lov og god bokføringskikk i Norge.

##### *Andre forhold*

Selskapet har ikke behandlet skattetrekkmidler i samsvar med bestemmelsene i skattebetalingsloven § 5-12.

Kongsvinger, 4. april 2018

**Sør Hedmark Revisjon AS**

Anne Marit Leikvang  
Registrert revisor