



ÅRSREGNSKAPET FOR REGNSKAPSÅRET 2024 - GENERELL INFORMASJON

Enheten

Organisasjonsnummer: 921 880 227
Organisasjonsform: Aksjeselskap
Foretaksnavn: ASUR INVEST AS
Forretningsadresse: c/o Sissener
Trosterudveien 32
0778 OSLO

Regnskapsår

Årsregnskapets periode: 01.01.2024 - 31.12.2024

Konsern

Morselskap i konsern: Nei

Regnskapsregler

Regler for små foretak benyttet: Ja
Benyttet ved utarbeidelsen av årsregnskapet til selskapet: Regnskapslovens alminnelige regler

Årsregnskapet fastsatt av kompetent organ

Bekreftet av representant for selskapet: Karianne Sissener Amundsen
Dato for fastsettelse av årsregnskapet: 07.04.2025

Grunnlag for avgivelse

År 2024: Årsregnskapet er elektronisk innlevert
År 2023: Tall er hentet fra elektronisk innlevert årsregnskap fra 2024

Det er ikke krav til at årsregnskapet m.v. som sendes til Regnskapsregisteret er undertegnet. Kontrollen på at dette er utført ligger hos revisor/enhetens øverste organ. Sikkerheten ivaretas ved at innsender har rolle/rettighet for innsending av årsregnskapet via Altinn, og ved at det bekreftes at årsregnskapet er fastsatt av kompetent organ.

Brønnøysundregistrene, 13.05.2025



Resultatregnskap

Beløp i: NOK	Note	2024	2023
RESULTATREGNSKAP			
Inntekter			
Annen driftsinntekt	2	2 308 016	1 735 381
Sum inntekter		2 308 016	1 735 381
Kostnader			
Lønnskostnad	3, 8	684 600	
Annen driftskostnad		337 205	304 751
Sum kostnader		1 021 805	304 751
Driftsresultat		1 286 211	1 430 631
Finansinntekter og finanskostnader			
Annen renteinntekt		37 220	90 580
Annen finansinntekt	2		
Sum finansinntekter		37 220	90 580
Annen rentekostnad		250 777	174 800
Annen finanskostnad	2		
Sum finanskostnader		250 777	174 800
Netto finans		-213 557	-84 220
Resultat før skattekostnad		1 072 654	1 346 411
Skattekostnad på resultat	4		
Årsresultat	7	1 072 654	1 346 411
Årsresultat etter minoritetsinteresser		1 072 654	1 346 411
Totalresultat		1 072 654	1 346 411
Overføringer og disponeringer			
Avsatt til annen egenkapital		1 072 654	1 346 411
Sum overføringer og disponeringer		1 072 654	1 346 411



Balanse

Beløp i: NOK	Note	2024	2023
BALANSE - EIENDELER			
Anleggsmidler			
Immaterielle eiendeler			
Utsatt skattefordel	4		
Finansielle anleggsmidler			
Investeringer i tilknyttet selskap	5		
Investeringer i aksjer og andeler	5	3 326 056	2 182 626
Andre langsiktige fordringer		23 499	23 499
Sum finansielle anleggsmidler		3 349 556	2 206 126
Sum anleggsmidler		3 349 556	2 206 126
Omløpsmidler			
Varer			
Fordringer			
Andre kortsiktige fordringer		2 186	1 363 767
Sum fordringer		2 186	1 363 767
Investeringer			
Aksjer og andeler i foretak i samme konsern	5, 6		
Markedsbaserte aksjer	6	9 894 169	10 095 031
Markedsbaserte obligasjoner	5, 6		
Andre markedsbaserte finansielle instrumenter	6	14 134 732	12 713 330
Sum investeringer		24 028 901	22 808 361
Bankinnskudd, kontanter og lignende			
Bankinnskudd, kontanter o.l.		1 074 254	1 914 155
Sum bankinnskudd, kontanter og lignende		1 074 254	1 914 155
Sum omløpsmidler		25 105 341	26 086 282
SUM EIENDELER		28 454 896	28 292 408



Balanse

Beløp i: NOK	Note	2024	2023
BALANSE - EGENKAPITAL OG GJELD			
Egenkapital			
Innskutt egenkapital			
Aksjekapital		65 000	65 000
Overkurs		3 320 773	3 320 773
Sum innskutt egenkapital		3 385 773	3 385 773
Opptjent egenkapital			
Annen egenkapital		20 206 791	19 134 137
Sum opptjent egenkapital		20 206 791	19 134 137
Sum egenkapital	7	23 592 564	22 519 910
Gjeld			
Langsiktig gjeld			
Utsatt skatt	4		
Annen langsiktig gjeld			
Sum langsiktig gjeld		0	0
Kortsiktig gjeld			
Betalbar skatt	4		
Annen kortsiktig gjeld		4 862 332	5 772 497
Sum kortsiktig gjeld		4 862 332	5 772 497
Sum gjeld		4 862 332	5 772 497
SUM EGENKAPITAL OG GJELD		28 454 896	28 292 408



Brønnøysundregistrene

ÅRSREGNSKAP FOR REGNSKAPSÅRET 2024 - GENERELL INFORMASJON

Journalnummer: 2025 390652

Enheten

Organisasjonsnummer: 921 880 227
Organisasjonsform: Aksjeselskap
Foretaksnavn: ASUR INVEST AS
Forretningsadresse: c/o Sissener
Trosterudveien 32
0778 OSLO

Regnskapsår

Årsregnskapets periode: 01.01.2024 - 31.12.2024

Konsern

Morselskap i konsern: Nei

Regnskapsregler

Regler for små foretak benyttet: Ja
Benyttet ved utarbeidelsen av
årsregnskapet til selskapet: Regnskapslovens alminnelige regler

Årsregnskapet fastsatt av kompetent organ

Bekreftet av representant for selskapet: Karianne Sissener Amundsen
Dato for fastsettelse av årsregnskapet: 07.04.2025

Revisjon

Ekstern autorisert regnskapsfører har i løpet av regnskapsåret bistått ved den løpende regnskapsføringen eller utført andre tjenester for selskapet enn å utarbeide årsregnskapet: Ja

Grunnlag for avgivelse

År 2024: Årsregnskap er elektronisk innlevert.
År 2023: Tall er hentet fra elektronisk innlevert årsregnskap fra 2024.

Det er ikke krav til at årsregnskapet m.v. som sendes til Regnskapsregisteret er undertegnet. Kontrollen på at dette er utført ligger hos revisor/enhetens øverste organ. Sikkerheten ivaretas ved at innsender har rolle/rettighet for innsending av årsregnskapet via Altinn, og ved at det bekreftes at årsregnskapet er fastsatt av kompetent organ.

Brønnøysundregistrene, 12.05.2025



Organisasjonsnr: 921 880 227
ASUR INVEST AS

RESULTATREGNSKAP

Beløp i: NOK	Note	2024	2023
RESULTATREGNSKAP			
Inntekter			
Annen driftsinntekt	2	2 308 016	1 735 381
Sum inntekter		2 308 016	1 735 381
Kostnader			
Lønnskostnad	3, 8	684 600	
Annen driftskostnad		337 205	304 751
Sum kostnader		1 021 805	304 751
Driftsresultat		1 286 211	1 430 631
Finansinntekter og finanskostnader			
Annen renteinntekt		37 220	90 580
Annen finansinntekt	2		
Sum finansinntekter		37 220	90 580
Annen rentekostnad		250 777	174 800
Annen finanskostnad	2		
Sum finanskostnader		250 777	174 800
Netto finans		-213 557	-84 220
Resultat før skattekostnad		1 072 654	1 346 411
Skattekostnad på resultat	4		
Årsresultat	7	1 072 654	1 346 411
Årsresultat etter minoritetsinteresser		1 072 654	1 346 411
Totalresultat		1 072 654	1 346 411
Overføringer og disponeringer			
Avsatt til annen egenkapital		1 072 654	1 346 411
Sum overføringer og disponeringer		1 072 654	1 346 411



Organisasjonsnr: 921 880 227
ASUR INVEST AS

BALANSE

Beløp i: NOK	Note	2024	2023
BALANSE - EIENDELER			
Anleggsmidler			
Immaterielle eiendeler			
Utsatt skattefordel	4		
Finansielle anleggsmidler			
Investeringer i tilknyttet selskap	5		
Investeringer i aksjer og andeler	5	3 326 056	2 182 626
Andre langsiktige fordringer		23 499	23 499
Sum finansielle anleggsmidler		3 349 556	2 206 126
Sum anleggsmidler		3 349 556	2 206 126
Omløpsmidler			
Varer			
Fordringer			
Andre kortsiktige fordringer		2 186	1 363 767
Sum fordringer		2 186	1 363 767
Investeringer			
Aksjer og andeler i foretak i samme konsern	5, 6		
Markedsbaserte aksjer	6	9 894 169	10 095 031
Markedsbaserte obligasjoner	5, 6		
Andre markedsbaserte finansielle instrumenter	6	14 134 732	12 713 330
Sum investeringer		24 028 901	22 808 361
Bankinnskudd, kontanter og lignende			
Bankinnskudd, kontanter o. l.		1 074 254	1 914 155
Sum bankinnskudd, kontanter og lignende		1 074 254	1 914 155
Sum omløpsmidler		25 105 341	26 086 282
SUM EIENDELER		28 454 896	28 292 408
BALANSE - EGENKAPITAL OG GJELD			



Egenkapital			
Innskutt egenkapital			
Aksjekapital		65 000	65 000
Overkurs		3 320 773	3 320 773
Sum innskutt egenkapital		3 385 773	3 385 773
Opptjent egenkapital			
Annen egenkapital		20 206 791	19 134 137
Sum opptjent egenkapital		20 206 791	19 134 137
Sum egenkapital	7	23 592 564	22 519 910
Gjeld			
Langsiktig gjeld			
Utsatt skatt	4		
Annen langsiktig gjeld			
Sum langsiktig gjeld		0	0
Kortsiktig gjeld			
Betalbar skatt	4		
Annen kortsiktig gjeld		4 862 332	5 772 497
Sum kortsiktig gjeld		4 862 332	5 772 497
Sum gjeld		4 862 332	5 772 497
SUM EGENKAPITAL OG GJELD		28 454 896	28 292 408



Organisasjonsnr: 921 880 227
ASUR INVEST AS

NOTEOPPLYSNINGER - SELSKAP - alle poster oppgitt i hele tall

Note
3

Antall årsverk i regnskapsåret
0.00

Sum Beløp

Balanseført verdi 31.12. Varige driftsmidler Immaterielle eiend.

Konsernregnskap

Morselskapet sitt navn

Forretningskontor for morselskapet

Begrunnelse for at datterselskap er utelatt fra konsolideringen

Samlet beløp - tilknyttet selskap Årets Fjorårets

Samlet beløp - foretak i samme konsern Årets Fjorårets

Samlet beløp - foretak i samme konsern Årets Fjorårets

Samlet beløp - felles kontrollert virksomhet Årets Fjorårets

Pantstillelse Beløp

Beholdning av egne aksjer Antall Pålydende Andel av aksjek.



Til generalforsamlingen i
Asur Invest AS

BHL DA
Elias Smiths vei 24
1337 Sandvika

Org. nr.: 992 768 061

Telefon: 46 90 26 47
E-post: lot@bhl.no
Internett: www.bhl.no

Medlemmer av
Den norske Revisorforening

Ansvarlig revisor:
Leif Ove Tautra

UAVHENGIG REVISORS BERETNING

Konklusjon

Vi har revidert årsregnskapet for Asur Invest AS som viser et overskudd på kr. 1 072 654. Årsregnskapet består av balanse per 31. desember 2024, resultatregnskap for regnskapsåret avsluttet per denne datoen og noter til årsregnskapet, herunder et sammendrag av viktige regnskapsprinsipper.

Etter vår mening

- oppfyller årsregnskapet gjeldende lovkrav, og
- gir årsregnskapet et rettviseende bilde av selskapets finansielle stilling per 31. desember 2024 og av dets resultat for regnskapsåret avsluttet per denne datoen i samsvar med regnskapslovens regler og god regnskapsskikk i Norge.


Grunnlag for konklusjonen

Vi har gjennomført revisjonen i samsvar med International Standards on Auditing (ISA-ene). Våre oppgaver og plikter i henhold til disse standardene er beskrevet nedenfor under Revisors oppgaver og plikter ved revisjonen av årsregnskapet. Vi er uavhengige av selskapet i samsvar med kravene i relevante lover og forskrifter i Norge og International Code of Ethics for Professional Accountants (inkludert internasjonale uavhengighetsstandarder) utstedt av the International Ethics Standards Board for Accountants (IESBA-reglene), og vi har overholdt våre øvrige etiske forpliktelser i samsvar med disse kravene. Innhentet revisjonsbevis er etter vår vurdering tilstrekkelig og hensiktsmessig som grunnlag for vår konklusjon.

Ledelsens ansvar for årsregnskapet

Styret og daglig leder (ledelsen) er ansvarlig for å utarbeide årsregnskapet og for at det gir et rettviseende bilde i samsvar med regnskapslovens regler og god regnskapsskikk i Norge. Ledelsen er også ansvarlig for slik intern kontroll som den finner nødvendig for å kunne utarbeide et årsregnskap som ikke inneholder vesentlig feilinformasjon, verken som følge av misligheter eller utilsiktede feil.

Ved utarbeidelsen av årsregnskapet må ledelsen ta standpunkt til selskapets evne til fortsatt drift og opplyse om forhold av betydning for fortsatt drift. Forutsetningen om fortsatt drift skal legges til grunn for årsregnskapet så lenge det ikke er sannsynlig at virksomheten vil bli avvirket.

Member of  Nexia

BHL DA is a member of Nexia Norway Unbriddt Group. Nexia Norway is a member of Nexia, a leading global network of independent accounting and consulting firms that are members of Nexia International Limited, Nexia International Limited, a company registered in the Isle of Man, does not provide services to clients. Please see the "Member firm disclaimer" for further details.



Revisors oppgaver og plikter ved revisjonen av årsregnskapet

Vårt mål er å oppnå betryggende sikkerhet for at årsregnskapet som helhet ikke inneholder vesentlig feilinformasjon, verken som følge av misligheter eller utilsiktede feil, og å avgi en revisjonsberetning som inneholder vår konklusjon. Betryggende sikkerhet er en høy grad av sikkerhet, men ingen garanti for at en revisjon utført i samsvar med ISA-ene, alltid vil avdekke vesentlig feilinformasjon. Feilinformasjon kan oppstå som følge av misligheter eller utilsiktede feil. Feilinformasjon er å anse som vesentlig dersom den enkeltvis eller samlet med rimelighet kan forventes å påvirke de økonomiske beslutningene som brukerne foretar på grunnlag av årsregnskapet.

For videre beskrivelse av revisors oppgaver og plikter vises det til <https://www.revisorforeningen.no/revisjonsberetninger>

Sandvika, 07.04.2025

BHL DA

Leif Ove Tautra
Statsautorisert revisor



 BankID Signing
Karianne Sissener Amundsen
2025-04-07

 BankID Signing
Katrine Sissener
2025-04-10



Årsregnskap 2024

Asur Invest AS

Resultatregnskap
Balanse
Noter til regnskapet



Org.nr.: 921 880 227



BankID Signing
Karianne Sissener Amundsen
2025-04-07

BankID Signing
Katrine Sissener
2025-04-10

RESULTATREGNSKAP

ASUR INVEST AS

DRIFTSINNEKTER OG DRIFTSKOSTNADER	Note	2024	2023
Annen driftsinntekt	2	2 308 016	1 735 381
Sum driftsinntekter		2 308 016	1 735 381
Lønnskostnad	3, 8	684 600	0
Annen driftskostnad		337 205	304 751
Sum driftskostnader		1 021 805	304 751
Driftsresultat		1 286 211	1 430 631
FINANSINNEKTER OG FINANSKOSTNADER			
Annen renteinntekt		37 220	90 580
Annen rentekostnad		250 777	174 800
Resultat av finansposter		-213 557	-84 220
Resultat før skattekostnad		1 072 654	1 346 411
Årsresultat	7	1 072 654	1 346 411
OVERFØRINGER			
Avsatt til annen egenkapital		1 072 654	1 346 411
Sum overføringer		1 072 654	1 346 411



BankID Signing
Karianne Sissener Amundsen
2025-04-07



BankID Signing
Katrine Sissener
2025-04-10

BALANSE

ASUR INVEST AS

EIENDELER	Note	2024	2023
ANLEGGSMIDLER			
FINANSIELLE ANLEGGSMIDLER			
Investeringer i aksjer og andeler	5	3 326 056	2 182 626
Andre langsiktige fordringer		23 499	23 499
Sum finansielle anleggsmidler		3 349 556	2 206 126
Sum anleggsmidler		3 349 556	2 206 126
OMLØPSMIDLER			
FORDRINGER			
Andre kortsiktige fordringer		2 186	1 363 767
Sum fordringer		2 186	1 363 767
INVESTERINGER			
Markedsbaserte aksjer	6	9 894 169	10 095 031
Andre markedsbaserte finansielle instrumenter	6	14 134 732	12 713 330
Sum investeringer		24 028 901	22 808 361
Bankinnskudd, kontanter o.l.		1 074 254	1 914 155
Sum omløpsmidler		25 105 341	26 086 282
Sum eiendeler		28 454 896	28 292 408



BankID Signing
Karianne Sissener Amundsen
2025-04-07

BankID Signing
Katrine Sissener
2025-04-10

BALANSE

ASUR INVEST AS

EGENKAPITAL OG GJELD	Note	2024	2023
EGENKAPITAL			
INNSKUTT EGENKAPITAL			
Aksjekapital		65 000	65 000
Overkurs		3 320 773	3 320 773
Sum innskutt egenkapital		3 385 773	3 385 773
OPPTJENT EGENKAPITAL			
Annen egenkapital		20 206 791	19 134 137
Sum opptjent egenkapital		20 206 791	19 134 137
Sum egenkapital	7	23 592 564	22 519 910
GJELD			
KORTSIKTIG GJELD			
Annen kortsiktig gjeld		4 862 332	5 772 497
Sum kortsiktig gjeld		4 862 332	5 772 497
Sum gjeld		4 862 332	5 772 497
Sum egenkapital og gjeld		28 454 896	28 292 408

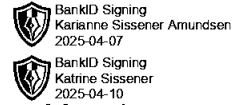
Oslo, 07.04.2025
Styret i Asur Invest AS

Karianne Sissener Amundsen
styreleder/daglig leder

Katrine Sissener
styremedlem



Regnskapsprinsipper



Årsregnskapet er satt opp i samsvar med regnskapsloven og NRS 8 - God regnskapsskikk for små foretak.

INNETEKTER

Inntektsføring fra investeringer i aksjer, andeler og andre finansielle instrumenter, herunder mottatt utbytte, renter og andre utdelinger, inngår i regnskapslinjen andre driftsinntekter. Avkastning på finansinvesteringer inkluderer både realiserte og urealiserte beløp. I tillegg til verdireguleringer inntektsføres beløpene når utbyttet er mottatt, renter er opptjent og eventuelt salg av verdipapirer er gjennomført.

SKATT

Skattekostnaden i resultatregnskapet omfatter både periodens betalbare skatt og endring i utsatt skatt. Utsatt skatt er beregnet med 22 % på grunnlag av de midlertidige forskjeller som eksisterer mellom regnskapsmessige og skattemessige verdier, samt ligningsmessig underskudd til fremføring ved utgangen av regnskapsåret. Skatteøkende og skattereduserende midlertidige forskjeller som reverserer eller kan reverseres i samme periode er utlignet og nettoført. I samsvar med god regnskapsskikk for små foretak balanseføres ikke utsatt skattefordel.

KLASSIFISERING OG VURDERING AV ANLEGGSMIDLER

Anleggsmidler omfatter eiendeler bestemt til varig eie og bruk. Anleggsmidler er vurdert til anskaffelseskost, fratrukket avskrivninger og nedskrivninger. Langsiktig gjeld balanseføres til nominelt beløp på transaksjonstidspunktet.

Varige driftsmidler balanseføres og avskrives over driftsmidlets økonomiske levetid.

Anleggsmidler nedskrives ved verdifall som forventes ikke å være forbigående.

KLASSIFISERING OG VURDERING AV OMLØPSMIDLER

Omløpsmidler og kortsiktig gjeld omfatter normalt poster som forfaller til betaling innen ett år etter balansedagen, samt poster som knytter seg til varekretsløpet. Omløpsmidler vurderes til laveste verdi av anskaffelseskost og virkelig verdi. Kortsiktig gjeld balanseføres til nominelt beløp på transaksjonstidspunktet.

FORDRINGER

Kundefordringer og andre fordringer oppføres til pålydende etter fradrag for avsetning til forventet tap. Avsetning til tap gjøres på grunnlag av en individuell vurdering av de enkelte fordringene.


KORTSIKTIGE PLASSERINGER KLASSIFISERT SOM OMLØPSMIDLER


Beholdning av markedsbaserte aksjer som omsettes på autorisert markedsplass og aksjefond vurderes til markedsverdi på balansedagen. Andre kortsiktige plasseringer vurderes til laveste av anskaffelseskost og virkelig verdi på balansedagen.



Note 2 Annen driftsinntekt

Finansposter klassifisert under drift	2024	2023
Mottatt utbytte	72 734	50 491
Mottatt utdeling fra andeler	21 957	28 858
Realisert gevinst	664 265	494 559
Verdøkning av markedsbaserte finansielle omløpsmidler	1 538 270	990 923
Realisert tap	-26 203	-121 150
Nedskrivning av finansielle eiendeler	36 993	291 700
Sum annen driftsinntekt	2 308 016	1 735 381

 BankID Signing
Karianne Sissener Amundsen
2025-04-07

 BankID Signing
Katrine Sissener
2025-04-10

Note 3 Lønnskostnader og antall årsverk

LØNSKOSTNADER

	2024	2023
Lønninger	600 000	0
Arbeidsgiveravgift	84 600	0
Sum	684 600	0

Selskapet har i 2024 sysselsatt 0 årsverk.
Lønnskostnad består av styrehonorar.



Note 4 Skatt

BankID Signing
Karianne Sissener Amundsen
2025-04-07

BankID Signing
Katrine Sissener
2025-04-10

Årets skattekostnad	2024	2023
Resultatført skatt på ordinært resultat:		
Betalbar skatt	0	0
Endring i utsatt skattefordel	0	0
Skattekostnad ordinært resultat	0	0
Skattepliktig inntekt:		
Resultat før skatt	1 072 654	1 346 411
Permanente forskjeller	-2 136 950	-1 434 346
Skattepliktig inntekt	-1 064 296	-87 935
Betalbar skatt i balansen:		
Betalbar skatt på årets resultat	0	0
Sum betalbar skatt i balansen	0	0

Skatteeffekten av midlertidige forskjeller og underskudd til fremføring som har gitt opphav til utsatt skatt og utsatte skattefordeler, spesifisert på typer av midlertidige forskjeller

	2024	2023	Endring
Aksjer og andre verdipapirer	0	-70 530	-70 530
Akkumulert fremførbart underskudd	-1 152 232	-87 935	1 064 296
Inngår ikke i beregningen av utsatt skatt	1 152 232	158 465	-993 766
Utsatt skattefordel (22 %)	0	0	0

I henhold til God regnskapsskikk for små foretak balanseføres ikke utsatt skattefordel.


Note 5 Langsiktige aksjer og andeler i andre foretak m.v.

	Anskaffelseskost	Balanseført verdi
Anleggsmidler		
Aksjefond	2 996 213	2 967 060
Deltagerlignede selskaper	4 785	4 785
Langsiktige aksjer	377 107	354 212
Sum	3 378 104	3 326 057



Note 6 Markedsbaserte finansielle instrumenter

 BankID Signing
Karianne Sissener Amundsen
2025-04-07

 BankID Signing
Katrine Sissener
2025-04-10

	Anskaffelseskost	Balanseført verdi	Markedsverdi
Omløpsmidler			
Aksjefond	7 771 276	9 894 169	9 894 169
Rente- og obligasjonsfond	14 134 732	14 134 732	15 489 189
Sum markedsbaserte finansielle instrumenter	21 906 008	24 028 901	45 934 908

Rentebærende fonds er verdsatt etter laveste verdis prinsipp. Markedsbaserte finansielle instrumenter i aksjer og aksjefonds er verdsatt til virkelig verdi. Virkelig verdi er fastsatt i henhold til verdien som er observerbar i markedet på balansedagen.

Periodens resultatførte verdiendring på markedsbaserte aksjefond utgjør inntektsføring med kr 1 538 270. Periodens resultatførte nedskrivning på rente- og obligasjonsfond utgjør inntektsføring med kr 70 530.

Note 7 Egenkapital

	Aksjekapital	Overkurs	Annen Innskutt egenkapital	Annen egenkapital	Sum egenkapital
Pr. 31.12.2023	65 000	3 320 773	0	19 134 137	22 519 910
Årets resultat				1 072 654	1 072 654
Pr 31.12.2024	65 000	3 320 773	0	20 206 791	23 592 564

Note 8 Lån og sikkerhetsstillelse til nærstående parter

Samlede ikke regnskapsførte garantiforpliktelser utgjør NOK 0 i 2024 .

Det er ikke gitt lån til styremedlemmer.



Årsregnskap 2024

Asur Invest AS

Resultatregnskap
Balanse
Noter til regnskapet



Org.nr.: 921 880 227



RESULTATREGNSKAP

ASUR INVEST AS

DRIFTSINNEKTER OG DRIFTSKOSTNADER	Note	2024	2023
Annen driftsinntekt	2	2 308 016	1 735 381
Sum driftsinntekter		2 308 016	1 735 381
Lønnskostnad	3, 8	684 600	0
Annen driftskostnad		337 205	304 751
Sum driftskostnader		1 021 805	304 751
Driftsresultat		1 286 211	1 430 631
FINANSINNEKTER OG FINANSKOSTNADER			
Annen renteinntekt		37 220	90 580
Annen rentekostnad		250 777	174 800
Resultat av finansposter		-213 557	-84 220
Resultat før skattekostnad		1 072 654	1 346 411
Årsresultat	7	1 072 654	1 346 411
OVERFØRINGER			
Avsatt til annen egenkapital		1 072 654	1 346 411
Sum overføringer		1 072 654	1 346 411



BALANSE

ASUR INVEST AS

EIENDELER	Note	2024	2023
ANLEGGSMIDLER			
FINANSIELLE ANLEGGSMIDLER			
Investeringer i aksjer og andeler	5	3 326 056	2 182 626
Andre langsiktige fordringer		23 499	23 499
Sum finansielle anleggsmidler		3 349 556	2 206 126
Sum anleggsmidler		3 349 556	2 206 126
OMLØPSMIDLER			
FORDRINGER			
Andre kortsiktige fordringer		2 186	1 363 767
Sum fordringer		2 186	1 363 767
INVESTERINGER			
Markedsbaserte aksjer	6	9 894 169	10 095 031
Andre markedsbaserte finansielle instrumenter	6	14 134 732	12 713 330
Sum investeringer		24 028 901	22 808 361
Bankinnskudd, kontanter o.l.		1 074 254	1 914 155
Sum omløpsmidler		25 105 341	26 086 282
Sum eiendeler		28 454 896	28 292 408



BALANSE

ASUR INVEST AS

EGENKAPITAL OG GJELD	Note	2024	2023
EGENKAPITAL			
INNSKUTT EGENKAPITAL			
Aksjekapital		65 000	65 000
Overkurs		3 320 773	3 320 773
Sum innskutt egenkapital		3 385 773	3 385 773
OPPTJENT EGENKAPITAL			
Annen egenkapital		20 206 791	19 134 137
Sum opptjent egenkapital		20 206 791	19 134 137
Sum egenkapital	7	23 592 564	22 519 910
GJELD			
KORTSIKTIG GJELD			
Annen kortsiktig gjeld		4 862 332	5 772 497
Sum kortsiktig gjeld		4 862 332	5 772 497
Sum gjeld		4 862 332	5 772 497
Sum egenkapital og gjeld		28 454 896	28 292 408

Oslo, 07.04.2025
Styret i Asur Invest AS

Karianne Sissener Amundsen
styreleder/daglig leder

Katrine Sissener
styremedlem



Regnskapsprinsipper

Årsregnskapet er satt opp i samsvar med regnskapsloven og NRS 8 - God regnskapsskikk for små foretak.

INNETEKTER

Inntektsføring fra investeringer i aksjer, andeler og andre finansielle instrumenter, herunder mottatt utbytte, renter og andre utdelinger, inngår i regnskapslinjen andre driftsinntekter. Avkastning på finansinvesteringer inkluderer både realiserte og urealiserte beløp. I tillegg til verdireguleringer inntektsføres beløpene når utbyttet er mottatt, renter er opptjent og eventuelt salg av verdipapirer er gjennomført.

SKATT

Skattekostnaden i resultatregnskapet omfatter både periodens betalbare skatt og endring i utsatt skatt. Utsatt skatt er beregnet med 22 % på grunnlag av de midlertidige forskjeller som eksisterer mellom regnskapsmessige og skattemessige verdier, samt ligningsmessig underskudd til fremføring ved utgangen av regnskapsåret. Skatteøkende og skattereduserende midlertidige forskjeller som reverserer eller kan reverseres i samme periode er utlignet og nettoført. I samsvar med god regnskapsskikk for små foretak balanseføres ikke utsatt skattefordel.

KLASSIFISERING OG VURDERING AV ANLEGGSMIDLER

Anleggsmidler omfatter eiendeler bestemt til varig eie og bruk. Anleggsmidler er vurdert til anskaffelseskost, fratrukket avskrivninger og nedskrivninger. Langsiktig gjeld balanseføres til nominelt beløp på transaksjonstidspunktet.

Varige driftsmidler balanseføres og avskrives over driftsmidlets økonomiske levetid.

Anleggsmidler nedskrives ved verdifall som forventes ikke å være forbigående.

KLASSIFISERING OG VURDERING AV OMLØPSMIDLER

Omløpsmidler og kortsiktig gjeld omfatter normalt poster som forfaller til betaling innen ett år etter balansedagen, samt poster som knytter seg til varekretsløpet. Omløpsmidler vurderes til laveste verdi av anskaffelseskost og virkelig verdi. Kortsiktig gjeld balanseføres til nominelt beløp på transaksjonstidspunktet.

FORDRINGER

Kundefordringer og andre fordringer oppføres til pålydende etter fradrag for avsetning til forventet tap. Avsetning til tap gjøres på grunnlag av en individuell vurdering av de enkelte fordringene.

KORTSIKTIGE PLASSERINGER KLASSIFISERT SOM OMLØPSMIDLER

Beholdning av markedsbaserte aksjer som omsettes på autorisert markedsplass og aksjefond vurderes til markedsverdi på balansedagen. Andre kortsiktige plasseringer vurderes til laveste av anskaffelseskost og virkelig verdi på balansedagen.



Note 2 Annen driftsinntekt

Finansposter klassifisert under drift	2024	2023
Mottatt utbytte	72 734	50 491
Mottatt utdeling fra andeler	21 957	28 858
Realisert gevinst	664 265	494 559
Verdiøkning av markedsbaserte finansielle omløpsmidler	1 538 270	990 923
Realisert tap	-26 203	-121 150
Nedskrivning av finansielle eiendeler	36 993	291 700
Sum annen driftsinntekt	2 308 016	1 735 381

Note 3 Lønnskostnader og antall årsverk

LØNSKOSTNADER

	2024	2023
Lønninger	600 000	0
Arbeidsgiveravgift	84 600	0
Sum	684 600	0

Selskapet har i 2024 sysselsatt 0 årsverk.
Lønnskostnad består av styrehonorar.



Note 4 Skatt

Årets skattekostnad	2024	2023
Resultatført skatt på ordinært resultat:		
Betalbar skatt	0	0
Endring i utsatt skattefordel	0	0
Skattekostnad ordinært resultat	0	0
Skattepliktig inntekt:		
Resultat før skatt	1 072 654	1 346 411
Permanente forskjeller	-2 136 950	-1 434 346
Skattepliktig inntekt	-1 064 296	-87 935
Betalbar skatt i balansen:		
Betalbar skatt på årets resultat	0	0
Sum betalbar skatt i balansen	0	0

Skatteeffekten av midlertidige forskjeller og underskudd til fremføring som har gitt opphav til utsatt skatt og utsatte skattefordeler, spesifisert på typer av midlertidige forskjeller

	2024	2023	Endring
Aksjer og andre verdipapirer	0	-70 530	-70 530
Akkumulert fremførbart underskudd	-1 152 232	-87 935	1 064 296
Inngår ikke i beregningen av utsatt skatt	1 152 232	158 465	-993 766
Utsatt skattefordel (22 %)	0	0	0

I henhold til God regnskapsskikk for små foretak balanseføres ikke utsatt skattefordel.

Note 5 Langsiktige aksjer og andeler i andre foretak m.v.

	Anskaffelseskost	Balanseført verdi
Anleggsmidler		
Aksjefond	2 996 213	2 967 060
Deltagerlignede selskaper	4 785	4 785
Langsiktige aksjer	377 107	354 212
Sum	3 378 104	3 326 057



Note 6 Markedsbaserte finansielle instrumenter

	Anskaffelseskost	Balanseført verdi	Markedsverdi
Omløpsmidler			
Aksjefond	7 771 276	9 894 169	9 894 169
Rente- og obligasjonsfond	14 134 732	14 134 732	15 489 189
Sum markedsbaserte finansielle instrumenter	21 906 008	24 028 901	45 934 908

Rentebærende fonds er verdsatt etter laveste verdis prinsipp. Markedsbaserte finansielle instrumenter i aksjer og aksjefonds er verdsatt til virkelig verdi. Virkelig verdi er fastsatt i henhold til verdien som er observerbar i markedet på balansedagen.

Periodens resultatførte verdiendring på markedsbaserte aksjefond utgjør inntektsføring med kr 1 538 270. Periodens resultatførte nedskrivning på rente- og obligasjonsfond utgjør inntektsføring med kr 70 530.

Note 7 Egenkapital

	Aksjekapital	Overkurs	Annen Innskutt egenkapital	Annen egenkapital	Sum egenkapital
Pr. 31.12.2023	65 000	3 320 773	0	19 134 137	22 519 910
Årets resultat				1 072 654	1 072 654
Pr 31.12.2024	65 000	3 320 773	0	20 206 791	23 592 564

Note 8 Lån og sikkerhetsstillelse til nærstående parter

Samlede ikke regnskapsførte garantiforpliktelser utgjør NOK 0 i 2024 .

Det er ikke gitt lån til styremedlemmer.