



ÅRSREGNSKAPET FOR REGNSKAPSÅRET 2024 - GENERELL INFORMASJON

Enheten

Organisasjonsnummer: 880 930 362
Organisasjonsform: Aksjeselskap
Foretaksnavn: MICODAN NORGE AS
Forretningsadresse: Jarenveien 24D
1340 SKUI

Regnskapsår

Årsregnskapets periode: 01.10.2023 - 30.09.2024

Konsern

Morselskap i konsern: Nei

Regnskapsregler

Regler for små foretak benyttet: Ja
Benyttet ved utarbeidelsen av årsregnskapet til selskapet: Regnskapslovens alminnelige regler

Årsregnskapet fastsatt av kompetent organ

Bekreftet av representant for selskapet: Torben Rask Lund Eriksen
Dato for fastsettelse av årsregnskapet: 17.12.2024

Grunnlag for avgivelse

År 2024: Årsregnskapet er elektronisk innlevert
År 2023: Tall er hentet fra elektronisk innlevert årsregnskap fra 2024

Det er ikke krav til at årsregnskapet m.v. som sendes til Regnskapsregisteret er undertegnet. Kontrollen på at dette er utført ligger hos revisor/enhetens øverste organ. Sikkerheten ivaretas ved at innsender har rolle/rettighet for innsending av årsregnskapet via Altinn, og ved at det bekreftes at årsregnskapet er fastsatt av kompetent organ.

Brønnøysundregistrene, 21.01.2025



Resultatregnskap

Beløp i: NOK	Note	2024	2023
RESULTATREGNSKAP			
Inntekter			
Salgsinntekt		21 399 453	18 559 034
Sum inntekter		21 399 453	18 559 034
Kostnader			
Varekostnad	1, 2	20 034 813	17 389 311
Lønnskostnad	3		
Annen driftskostnad	1, 3	-82 641	411 242
Sum kostnader		19 952 171	17 800 553
Driftsresultat		1 447 281	758 481
Finansinntekter og finanskostnader			
Annen renteinntekt		21 462	1 107
Annen finansinntekt	4	551 144	17 478
Sum finansinntekter		572 606	18 584
Annen rentekostnad	1	496 302	70 759
Annen finanskostnad		11 962	8 934
Sum finanskostnader		508 264	79 693
Netto finans		64 342	-61 109
Ordinært resultat før skattekostnad		1 511 623	697 372
Skattekostnad på resultat	5	186 185	210 268
Ordinært resultat etter skattekostnad		1 325 438	487 104
Årsresultat	6	1 325 438	487 104
Årsresultat etter minoritetsinteresser		1 325 438	487 104
Totalresultat		1 325 438	487 104
Overføringer og disponeringer			
Ordinært utbytte	6	1 300 000	475 000



Resultatregnskap

Beløp i: NOK	Note	2024	2023
Avsatt til annen egenkapital	6	25 438	12 104
Sum overføringer og disponeringer		1 325 438	487 104



Balanse

Beløp i: NOK	Note	2024	2023
BALANSE - EIENDELER			
Anleggsmidler			
Immaterielle eiendeler			
Utsatt skattefordel	5	5 500	60 500
Sum immaterielle eiendeler		5 500	60 500
Investeringer i aksjer og andeler	4		
Sum anleggsmidler		5 500	60 500
Omløpsmidler			
Varer			
Sum varer	2	415 348	
Fordringer			
Kundefordringer		8 117 041	1 211 338
Sum fordringer		8 117 041	1 211 338
Investeringer			
Aksjer og andeler i foretak i samme konsern	4		
Markedsbaserte aksjer	4		
Markedsbaserte obligasjoner	4	7 407 805	7 017 478
Andre markedsbaserte finansielle instrumenter	4		
Sum investeringer		7 407 805	7 017 478
Bankinnskudd, kontanter og lignende			
Bankinnskudd, kontanter o.l.		1 358 231	1 608 398
Sum bankinnskudd, kontanter og lignende		1 358 231	1 608 398
Sum omløpsmidler		17 298 424	9 837 214
SUM EIENDELER		17 303 924	9 897 714

BALANSE - EGENKAPITAL OG GJELD

Egenkapital



Balanse

Beløp i: NOK	Note	2024	2023
Innskutt egenkapital			
Aksjekapital	7	100 000	100 000
Beholdning av egne aksjer	7		
Sum innskutt egenkapital	6	100 000	100 000
Opptjent egenkapital			
Annen egenkapital	6	295 508	270 069
Sum opptjent egenkapital		295 508	270 069
Sum egenkapital	6	395 508	370 069
Gjeld			
Langsiktig gjeld			
Utsatt skatt	5		
Annen langsiktig gjeld			
Langsiktig konserngjeld	1		
Sum langsiktig gjeld		0	0
Kortsiktig gjeld			
Leverandørgjeld	1	11 048 002	7 690 952
Betalbar skatt	5	211 969	362 864
Skyldig offentlige avgifter		2 422 206	636 911
Utbytte	6	1 300 000	475 000
Kortsiktig konserngjeld	1		
Annen kortsiktig gjeld	1	1 926 239	361 917
Sum kortsiktig gjeld		16 908 417	9 527 644
Sum gjeld		16 908 417	9 527 644
SUM EGENKAPITAL OG GJELD		17 303 924	9 897 714



Brønnøysundregistrene

ÅRSREGNSKAP FOR REGNSKAPSÅRET 2024 - GENERELL INFORMASJON

Journalnummer: 2025 301563

Enheten

Organisasjonsnummer: 880 930 362
Organisasjonsform: Aksjeselskap
Foretaksnavn: MICODAN NORGE AS
Forretningsadresse: Jarenveien 24D
1340 SKUI

Regnskapsår

Årsregnskapets periode: 01.10.2023 - 30.09.2024

Konsern

Morselskap i konsern: Nei

Regnskapsregler

Regler for små foretak benyttet: Ja
Benyttet ved utarbeidelsen av
årsregnskapet til selskapet: Regnskapslovens alminnelige regler

Årsregnskapet fastsatt av kompetent organ

Bekreftet av representant for selskapet: Torben Rask Lund Eriksen
Dato for fastsettelse av årsregnskapet: 17.12.2024

Grunnlag for avgivelse

År 2024: Årsregnskap er elektronisk innlevert.
År 2023: Tall er hentet fra elektronisk innlevert årsregnskap fra 2024.

Det er ikke krav til at årsregnskapet m.v. som sendes til Regnskapsregisteret er undertegnet. Kontrollen på at dette er utført ligger hos revisor/enhetens øverste organ. Sikkerheten ivaretas ved at innsender har rolle/rettighet for innsending av årsregnskapet via Altinn, og ved at det bekreftes at årsregnskapet er fastsatt av kompetent organ.

Brønnøysundregistrene, 20.01.2025



Organisasjonsnr: 880 930 362
MICODAN NORGE AS

RESULTATREGNSKAP

Beløp i: NOK	Note	2024	2023
RESULTATREGNSKAP			
Inntekter			
Salgsinntekt		21 399 453	18 559 034
Sum inntekter		21 399 453	18 559 034
Kostnader			
Varekostnad	1, 2	20 034 813	17 389 311
Lønnskostnad	3		
Annen driftskostnad	1, 3	-82 641	411 242
Sum kostnader		19 952 171	17 800 553
Driftsresultat		1 447 281	758 481
Finansinntekter og finanskostnader			
Annen renteinntekt		21 462	1 107
Annen finansinntekt	4	551 144	17 478
Sum finansinntekter		572 606	18 584
Annen rentekostnad	1	496 302	70 759
Annen finanskostnad		11 962	8 934
Sum finanskostnader		508 264	79 693
Netto finans		64 342	-61 109
Ordinært resultat før skattekostnad		1 511 623	697 372
Skattekostnad på resultat	5	186 185	210 268
Ordinært resultat etter skattekostnad		1 325 438	487 104
Årsresultat	6	1 325 438	487 104
Årsresultat etter minoritetsinteresser		1 325 438	487 104
Totalresultat		1 325 438	487 104
Overføringer og disponeringer			
Ordinært utbytte	6	1 300 000	475 000
Avsatt til annen egenkapital	6	25 438	12 104
Sum overføringer og disponeringer		1 325 438	487 104



Organisasjonsnr: 880 930 362
MICODAN NORGE AS

BALANSE

Beløp i: NOK	Note	2024	2023
--------------	------	------	------

BALANSE - EIENDELER

Anleggsmidler

Immaterielle eiendeler

Utsatt skattefordel	5	5 500	60 500
Sum immaterielle eiendeler		5 500	60 500

Investeringer i aksjer og andeler

Sum anleggsmidler	4	5 500	60 500
--------------------------	---	--------------	---------------

Omløpsmidler

Varer

Sum varer	2	415 348	
------------------	---	----------------	--

Fordringer

Kundefordringer		8 117 041	1 211 338
Sum fordringer		8 117 041	1 211 338

Investeringer

Aksjer og andeler i

foretak i samme konsern 4

Markedsbaserte aksjer 4

Markedsbaserte obligasjoner 4		7 407 805	7 017 478
-------------------------------	--	-----------	-----------

Andre markedsbaserte

finansielle instrumenter 4

Sum investeringer		7 407 805	7 017 478
--------------------------	--	------------------	------------------

Bankinnskudd, kontanter og lignende

Bankinnskudd, kontanter o.

l.

		1 358 231	1 608 398
--	--	-----------	-----------

Sum bankinnskudd, kontanter og lignende		1 358 231	1 608 398
--	--	------------------	------------------

Sum omløpsmidler		17 298 424	9 837 214
-------------------------	--	-------------------	------------------

SUM EIENDELER		17 303 924	9 897 714
----------------------	--	-------------------	------------------

BALANSE - EGENKAPITAL OG GJELD

Egenkapital

Innskutt egenkapital

Aksjekapital	7	100 000	100 000
--------------	---	---------	---------

Beholdning av egne aksjer	7		
---------------------------	---	--	--

Sum innskutt egenkapital	6	100 000	100 000
---------------------------------	---	----------------	----------------

Opptjent egenkapital



Annen egenkapital	6	295 508	270 069
Sum opptjent egenkapital		295 508	270 069
Sum egenkapital	6	395 508	370 069
Gjeld			
Langsiktig gjeld			
Utsatt skatt	5		
Annen langsiktig gjeld			
Langsiktig konserngjeld	1		
Sum langsiktig gjeld		0	0
Kortsiktig gjeld			
Leverandørgjeld	1	11 048 002	7 690 952
Betalbar skatt	5	211 969	362 864
Skyldig offentlige avgifter		2 422 206	636 911
Utbytte	6	1 300 000	475 000
Kortsiktig konserngjeld	1		
Annen kortsiktig gjeld	1	1 926 239	361 917
Sum kortsiktig gjeld		16 908 417	9 527 644
Sum gjeld		16 908 417	9 527 644
SUM EGENKAPITAL OG GJELD		17 303 924	9 897 714



Organisasjonsnr: 880 930 362
MICODAN NORGE AS

NOTEOPPLYSNINGER - SELSKAP - alle poster oppgitt i hele tall

Note

1

Antall årsverk i regnskapsåret
0.00

Sum Beløp

Balanseført verdi 31.12. Varige driftsmidler Immaterielle eiend.

Konsernregnskap

Morselskapet sitt navn

Forretningskontor for morselskapet

Begrunnelse for at datterselskap er utelatt fra konsolideringen

Samlet beløp - tilknyttet selskap Årets Fjorårets

Samlet beløp - foretak i samme konsern Årets Fjorårets

Samlet beløp - foretak i samme konsern Årets Fjorårets

Samlet beløp - felles kontrollert virksomhet Årets Fjorårets

Pantstillelse Beløp

Beholdning av egne aksjer Antall Pålydende Andel av aksjek.



01.10. 2023 - 30.09. 2024
Micodan Norge AS

Resultatregnskap
Balanse
Noter til regnskapet

Org.nr.: 880 930 362



Resultatregnskap Micodan Norge AS

DRIFTSINNTEKTER OG DRIFTSKOSTNADER	NOTE	2023/2024	2022/2023
Salgsinntekt		21 399 453	18 559 034
Sum driftsinntekter		21 399 453	18 559 034
Varekostnad	1, 2	20 034 813	17 389 311
Annen driftskostnad	1, 3	-82 641	411 242
Sum driftskostnader		19 952 171	17 800 553
Driftsresultat		1 447 281	758 481
FINANSINNTEKTER OG FINANSKOSTNADER			
Annen renteinntekt		21 462	1 107
Annen finansinntekt	4	551 144	17 478
Annen rentekostnad	1	496 302	70 759
Annen finanskostnad		11 962	8 934
Resultat av finansposter		64 342	-61 109
Resultat før skattekostnad		1 511 623	697 372
Skattekostnad på resultat	5	186 185	210 268
Resultat		1 325 438	487 104
EKSTRAORDINÆRE INNTEKTER OG KOSTNADER			
Årsresultat	6	1 325 438	487 104
OVERFØRINGER			
Avsatt til utbytte	6	1 300 000	475 000
Avsatt til annen egenkapital	6	25 438	12 104
Sum overføringer		1 325 438	487 104




Balanse Micodan Norge AS

EIENDELER	NOTE	30.09.2024	30.09.2023
ANLEGGSMIDLER			
IMMATERIELLE EIENDELER			
Utsatt skattefordel	5	5 500	60 500
Sum immaterielle eiendeler		5 500	60 500
VARIGE DRIFTSMIDLER			
FINANSIELLE ANLEGGSMIDLER			
Sum anleggsmidler		5 500	60 500
OMLØPSMIDLER			
Lager av varer og annen beholdning	2	415 348	0
FORDRINGER			
Kundefordringer		8 117 041	1 211 338
Sum fordringer		8 117 041	1 211 338
INVESTERINGER			
Markedsbaserte obligasjoner	4	7 407 805	7 017 478
Sum investeringer		7 407 805	7 017 478
Bankinnskudd, kontanter o.l.		1 358 231	1 608 398
Sum omløpsmidler		17 298 424	9 837 214
Sum eiendeler		17 303 924	9 897 714




Balanse Micodan Norge AS

EGENKAPITAL OG GJELD	NOTE	30.09.2024	30.09.2023
EGENKAPITAL			
INNSKUTT EGENKAPITAL			
Aksjekapital	7	100 000	100 000
Sum innskutt egenkapital	6	100 000	100 000
OPPTJENT EGENKAPITAL			
Annen egenkapital	6	295 508	270 069
Sum opptjent egenkapital		295 508	270 069
Sum egenkapital	6	395 508	370 069
GJELD			
AVSETNING FOR FORPLIKTELSER			
ANNEN LANGSIKTIG GJELD			
KORTSIKTIG GJELD			
Leverandørgjeld	1	11 048 002	7 690 952
Betalbar skatt	5	211 969	362 864
Skyldig offentlige avgifter		2 422 206	636 911
Utbytte	6	1 300 000	475 000
Annen kortsiktig gjeld	1	1 926 239	361 917
Sum kortsiktig gjeld		16 908 417	9 527 644
Sum gjeld		16 908 417	9 527 644
Sum egenkapital og gjeld		17 303 924	9 897 714


Michael Sofus Hansen
styreleder

Støvring, 17.12.2024
Styret i Micodan Norge AS


Torben Rask Lund Eriksen
styremedlem/daglig leder


Morten Jensen
styremedlem



Regnskapsprinsipper

Årsregnskapet er satt opp i samsvar med regnskapslovens bestemmelser og god regnskapsskikk.

Bruk av estimater

I utarbeidelse av årsregnskapet har man brukt estimater og forutsetninger som har påvirket resultatregnskapet og verdsettelsen av eiendeler og gjeld, samt usikre eiendeler og forpliktelser på balansedagen i henhold til god regnskapsskikk. Områder som i stor grad inneholder slike skjønsmessige vurderinger, høy grad av kompleksitet, eller områder hvor forutsetninger og estimater er vesentlige for årsregnskapet, er beskrevet i notene.

Inntekter

Inntektsføring ved salg av varer skjer på leveringstidspunktet. Tjenester inntektsføres etter hvert som de leveres. Inntekter fra salg av tjenester og langsiktige tilvirkingsprosjekter (anleggskontrakter) resultatføres i takt med prosjektets fullføringsgrad, når utfallet av transaksjonen kan estimeres på en pålitelig måte. Når transaksjonens utfall ikke kan estimeres pålitelig, vil kun inntekter tilsvarende påløpte prosjektkostnader inntektsføres. I den perioden det blir identifisert at et prosjekt vil gi et negativt resultat, vil det estimerte tapet på kontrakten bli resultatført i sin helhet.

Skatt

Skattekostnaden i resultatregnskapet omfatter både periodens betalbare skatt og endring i utsatt skatt. Utsatt skatt er beregnet med 22 % på grunnlag av de midlertidige forskjeller som eksisterer mellom regnskapsmessige og skattemessige verdier, samt ligningsmessig underskudd til fremføring ved utgangen av regnskapsåret. Skatteøkende og skattereduserende midlertidige forskjeller som reverserer eller kan reverseres i samme periode er utlignet og nettoført. Netto utsatt skattefordel balanseføres i den grad det er sannsynlig at denne kan bli utnyttet.

Klassifisering og vurdering av omløpsmidler

Omløpsmidler og kortsiktig gjeld omfatter normalt poster som forfaller til betaling innen ett år etter balansedagen, samt poster som knytter seg til varekretsløpet. Omløpsmidler vurderes til laveste verdi av anskaffelseskost og virkelig verdi. Kortsiktig gjeld balanseføres til nominelt beløp på transaksjonstidspunktet.

Varer

Varer er vurdert til det laveste av anskaffelseskost og netto salgsverdi. Netto salgsverdi er estimert salgspris ved ordinær drift etter fradrag for beregnede nødvendige utgifter for gjennomføring av salget. Anskaffelseskost inkluderer utgifter påløpt ved anskaffelse av varene og kostnader for å bringe varene til nåværende plassering og tilordnes ved bruk av FIFO - prinsippet.

Fordringer

Kundefordringer og andre fordringer oppføres til pålydende etter fradrag for avsetning til forventet tap. Avsetning til tap gjøres på grunnlag av en individuell vurdering av de enkelte fordringene. For øvrige kundefordringer utføres en uspesifisert avsetning for å dekke forventet tap på krav.

Kortsiktige plasseringer

Kortsiktige plasseringer (aksjer og andeler vurdert som omløpsmidler) vurderes til laveste av anskaffelseskost og virkelig verdi på balansedagen. Mottatt utbytte og andre utdelinger fra selskapene inntektsføres som annen finansinntekt.

Kontantstrømpoppstilling

Kontantstrømpoppstillingen er utarbeidet etter den indirekte metoden. Kontanter og kontantekvivalenter omfatter kontanter, bankinnskudd og andre kortsiktige, likvide plasseringer.



Micodan Norge AS Noter til årsregnskapet 01.01. 2023 - 30.09.2024

Note 1 Mellomværende og transaksjoner med selskap i samme konsern

	2022/2023	2021/2022
Kostnader		
Varekjøp fra søsterselskaper	18 225 171	16 307 224
Administrasjonskostnader fra konsernselskaper	106 997	92 795
Rentekostnader til søsterselskap Micodan AS	495 712	69 889
Varekjøp tillagt lager	-415 348	0
Sum	18 412 532	16 469 908
Gjeld	30.09.2024	30.09.2023
Leverandør gjeld til søsterselskap Micodan AS	-10 337 012	7 690 952
Leverandør gjeld til søsterselskap Micodan NY AS	-486 349	0
Sum	-10 823 361	7 690 952

Note 2 Varer

	2024	2023
Varelager		
Lager av innkjøpte handelsvarer	415 348	0
Sum varelager	415 348	0
Lager vurdert til anskaffelseskost	415 348	0



Micodan Norge AS Noter til årsregnskapet 01.01. 2023 - 30.09.2024

	2024	2023
Varekostnad		
Innkjøp av ferdigvarer	20 450 161	17 389 311
Beholdningsendring varelager	-415 348	0
Sum varekostnad	20 034 813	17 389 311

Av samlet varelagerverdi for Micodan Norge AS pr. 30.09.2024 er kr. 415 348 vurdert til anskaffelseskost, men kr. 0 er nedskrevet til virkelig verdi.

Note 3 Lønnskostnader og ytelser, godtgjørelser til daglig leder, styret og revisor

Micodan Norge AS har ikke hatt lønns- eller personalkostnader i 2024 og det foreligger heller ingen slike forpliktelser.

Det er ikke gitt lån/sikkerhetsstillelser til daglig leder, styrets leder eller andre nærstående parter.

Pensjonsforpliktelser

Selskapet er ikke pliktig til å ha tjenstepensjonsordning etter lov om obligatorisk tjenstepensjon, da selskapet har ingen ansatte.

Note 4 Verdipapirer

	Eier- andel	Anskaffelses kost	Balanseført verdi	Markeds verdi
Omløpsmidler				
Handelsbanken Kort Rente Norge	i.a.	7 000 000	7 407 805	7 407 805
Sum		7 000 000	7 407 805	7 407 805
Sum verdipapirer		7 000 000	7 407 805	7 407 805

Note 5 Skatt

Årets skattekostnad	2024	2023
Resultatført skatt på ordinært resultat:		
Betalbar skatt	131 185	289 562
Endring i utsatt skatt	55 000	-79 294
Skattekostnad ordinært resultat	186 185	210 268
Skattepliktig inntekt:		
Resultat før skatt	1 511 623	697 372
Permanente forskjeller	-390 327	258 393
Endring i midlertidige forskjeller	-249 999	360 425
Skattepliktig inntekt	871 297	1 316 189
Betalbar skatt i balansen:		
Micodan Norge AS		Side 7



Micodan Norge AS Noter til årsregnskapet 01.01. 2023 - 30.09.2024

Betalbar skatt på årets resultat	191 685	289 562
Skyldig ilignet skatt fra tidligere år	20 284	73 302
Sum betalbar skatt i balansen	211 969	362 864

Skatteeffekten av midlertidige forskjeller som har gitt opphav til utsatt skatt og utsatte skattefordeler, spesifisert på typer av midlertidige forskjeller

	2024	2023	Endring
Fordringer	0	1	1
Avsetninger mv	-25 000	-275 000	-250 000
Sum	-25 000	-274 999	-249 999
Grunnlag for utsatt skattefordel	-25 000	-274 999	-249 999
Utsatt skattefordel (22 %)	-5 500	-60 500	-55 000

Note 6 Egenkapital

	Aksjekapital	Annen egenkapital	Sum egenkapital
Pr. 30.09.2023	100 000	270 069	370 069
Pr 01.10.2023	100 000	270 069	370 069
Årets resultat		1 325 438	1 325 438
Utbytte		-1 300 000	-1 300 000
Pr 30.09.2024	100 000	295 508	395 508

Note 7 Aksjonærer

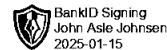
Aksjekapitalen i Micodan Norge AS pr. 30.09 består av:

	Antall	Pålydende	Bokført
Ordinære aksjer	4	25 000,0	100 000
Sum	4		100 000

Eierstruktur

De største aksjonærene i % pr. 30.09 var:

	Ordinære	Eierandel	Stemmeandel
Micodan Holding AS	4	100,0	100,0



Statsaut. revisor
John Asle Johnsen AS

Til generalforsamlingen i Micodan Norge AS

Uavhengig revisors beretning

Konklusjon

Vi har revidert årsregnskapet for Micodan Norge AS som viser et overskudd på NOK 1 325 438. Årsregnskapet består av balanse per 30. september 2024, resultatregnskap for regnskapsåret avsluttet per denne datoen og noter til årsregnskapet, herunder et sammendrag av viktige regnskapsprinsipper.

Etter vår mening

- oppfyller årsregnskapet gjeldende lovkrav, og
- gir årsregnskapet et rettvise bilde av selskapets finansielle stilling per 30. september 2024, og av dets resultater for regnskapsåret avsluttet per denne datoen i samsvar med regnskapslovens regler og god regnskapsskikk i Norge.

Grunnlag for konklusjonen

Vi har gjennomført revisjonen i samsvar med International Standards on Auditing (ISA-ene). Våre oppgaver og plikter i henhold til disse standardene er beskrevet nedenfor under *Revisors oppgaver og plikter ved revisjonen av årsregnskapet*. Vi er uavhengige av selskapet i samsvar med kravene i relevante lover og forskrifter i Norge og International Code of Ethics for Professional Accountants (inkludert internasjonale uavhengighetsstandarder) utstedt av International Ethics Standards Board for Accountants (IESBA-reglene), og vi har overholdt våre øvrige etiske forpliktelser i samsvar med disse kravene. Innhentet revisjonsbevis er etter vår vurdering tilstrekkelig og hensiktsmessig som grunnlag for vår konklusjon.

Styrets og daglig leders ansvar for årsregnskapet

Styret og daglig leder (ledelsen) er ansvarlige for å utarbeide årsregnskapet og for at det gir et rettvise bilde i samsvar med regnskapslovens regler og god regnskapsskikk i Norge. Ledelsen er også ansvarlig for slik internkontroll som den finner nødvendig for å kunne utarbeide et regnskap som ikke inneholder vesentlig feilinformasjon, verken som følge av misligheter eller utilsiktede feil.

Ved utarbeidelsen av årsregnskapet må ledelsen ta standpunkt til selskapets evne til fortsatt drift og opplyse om forhold av betydning for fortsatt drift. Forutsetningen om fortsatt drift skal legges til grunn for årsregnskapet så lenge det ikke er sannsynlig at virksomheten vil bli avvirket.

Revisors oppgaver og plikter ved revisjonen av årsregnskapet

Vårt mål er å oppnå betryggende sikkerhet for at årsregnskapet som helhet ikke inneholder vesentlig feilinformasjon, verken som følge av misligheter eller utilsiktede feil, og å avgi en revisjonsberetning som inneholder vår konklusjon. Betryggende sikkerhet er en høy grad av sikkerhet, men ingen garanti for at en revisjon utført i samsvar med ISA-ene, alltid vil avdekke vesentlig feilinformasjon. Feilinformasjon kan oppstå som følge av misligheter eller utilsiktede feil. Feilinformasjon er å anse som vesentlig dersom den enkeltvis eller samlet med rimelighet kan forventes å påvirke økonomiske beslutningene som brukerne foretar på grunnlag av årsregnskapet.

Engbrets vei 3, 0275 Oslo, Norge
E-post: post@revisjonstjenester.no
Telefon: + 47 45 90 46 30
Faks: + 47 21 55 75 12
Nettside: www.revisjonstjenester.no

Revisjon, skatt og økonomisk rådgivning

Org. nr. 996 260 968 MVA Foretaksregisteret
Gjennom Certus Revisjon AS – medlem av MSI Global Alliance





Statsaut. revisor
John Asle Johnsen AS

Som del av en revisjon i samsvar med ISA-ene, utøver vi profesjonelt skjønn og utviser profesjonell skepsis gjennom hele revisjonen. I tillegg:

- identifiserer og vurderer vi risikoen for vesentlig feilinformasjon i regnskapet, enten det skyldes misligheter eller utilsiktede feil. Vi utformer og gjennomfører revisjonshandlinger for å håndtere slike risikoer, og innhenter revisjonsbevis som er tilstrekkelig og hensiktsmessig som grunnlag for vår konklusjon. Risikoen for at vesentlig feilinformasjon som følge av misligheter ikke blir avdekket, er høyere enn for feilinformasjon som skyldes utilsiktede feil, siden misligheter kan innebære samarbeid, forfalskning, bevisste utelatelser, uriktige fremstillinger eller overstyring av internkontroll.
- opparbeider vi oss en forståelse av intern kontroll som er relevant for revisjonen, for å utforme revisjonshandlinger som er hensiktsmessige etter omstendighetene, men ikke for å gi uttrykk for en mening om effektiviteten av selskapets interne kontroll.
- evaluerer vi om de anvendte regnskapsprinsippene er hensiktsmessige og om regnskapsestimatene og tilhørende noteopplysninger utarbeidet av ledelsen er rimelige.
- konkluderer vi på om ledelsens bruk av fortsatt drift-forutsetningen er hensiktsmessig, og basert på innhentede revisjonsbevis, hvorvidt det foreligger vesentlig usikkerhet knyttet til hendelser eller forhold som kan skape tvil av betydning om selskapets evne til fortsatt drift. Dersom vi konkluderer med at det eksisterer vesentlig usikkerhet, kreves det at vi i revisjonsberetningen henleder oppmerksomheten på tilleggsopplysningene i årsregnskapet, eller, dersom slike tilleggsopplysninger ikke er tilstrekkelige, at vi modifierer vår konklusjon. Våre konklusjoner er basert på revisjonsbevis innhentet frem til datoen for revisjonsberetningen. Etterfølgende hendelser eller forhold kan imidlertid medføre at selskapet ikke kan fortsette driften.
- evaluerer vi den samlede presentasjonen, strukturen og innholdet i årsregnskapet, inkludert tilleggsopplysningene, og hvorvidt årsregnskapet gir uttrykk for de underliggende transaksjonene og hendelsene på en måte som gir et rettviseende bilde.

Vi kommuniserer med styret blant annet om det planlagte innholdet i og tidspunkt for revisjonsarbeidet og eventuelle vesentlige funn i revisjonen, herunder vesentlige svakheter i intern kontroll som vi avdekker gjennom revisjonen.

Oslo, 9. januar 2025

Statsaut. Revisor John Asle Johnsen AS

John Asle Johnsen
Statsautorisert revisor
(elektronisk signert)



01.10. 2023 - 30.09. 2024
Micodan Norge AS

Resultatregnskap
Balanse
Noter til regnskapet

Org.nr.: 880 930 362



Resultatregnskap Micodan Norge AS

DRIFTSINNEKTER OG DRIFTSKOSTNADER	NOTE	2023/2024	2022/2023
Salgsinntekt		21 399 453	18 559 034
Sum driftsinntekter		21 399 453	18 559 034
Varekostnad	1, 2	20 034 813	17 389 311
Annen driftskostnad	1, 3	-82 641	411 242
Sum driftskostnader		19 952 171	17 800 553
Driftsresultat		1 447 281	758 481
FINANSINNEKTER OG FINANSKOSTNADER			
Annen renteinntekt		21 462	1 107
Annen finansinntekt	4	551 144	17 478
Annen rentekostnad	1	496 302	70 759
Annen finanskostnad		11 962	8 934
Resultat av finansposter		64 342	-61 109
Resultat før skattekostnad		1 511 623	697 372
Skattekostnad på resultat	5	186 185	210 268
Resultat		1 325 438	487 104
EKSTRAORDINÆRE INNEKTER OG KOSTNADER			
Årsresultat	6	1 325 438	487 104
OVERFØRINGER			
Avsatt til utbytte	6	1 300 000	475 000
Avsatt til annen egenkapital	6	25 438	12 104
Sum overføringer		1 325 438	487 104



Balanse Micodan Norge AS

EIENDELER	NOTE	30.09.2024	30.09.2023
ANLEGGSMIDLER			
IMMATERIELLE EIENDELER			
Utsatt skattefordel	5	5 500	60 500
Sum immaterielle eiendeler		5 500	60 500
VARIGE DRIFTSMIDLER			
FINANSIELLE ANLEGGSMIDLER			
Sum anleggsmidler		5 500	60 500
OMLØPSMIDLER			
Lager av varer og annen beholdning	2	415 348	0
FORDRINGER			
Kundefordringer		8 117 041	1 211 338
Sum fordringer		8 117 041	1 211 338
INVESTERINGER			
Markedsbaserte obligasjoner	4	7 407 805	7 017 478
Sum investeringer		7 407 805	7 017 478
Bankinnskudd, kontanter o.l.		1 358 231	1 608 398
Sum omløpsmidler		17 298 424	9 837 214
Sum eiendeler		17 303 924	9 897 714



Balanse Micodan Norge AS

EGENKAPITAL OG GJELD	NOTE	30.09.2024	30.09.2023
EGENKAPITAL			
INNSKUTT EGENKAPITAL			
Aksjekapital	7	100 000	100 000
Sum innskutt egenkapital	6	100 000	100 000
OPPTJENT EGENKAPITAL			
Annen egenkapital	6	295 508	270 069
Sum opptjent egenkapital		295 508	270 069
Sum egenkapital	6	395 508	370 069
GJELD			
AVSETNING FOR FORPLIKTELSER			
ANNEN LANGSIKTIG GJELD			
KORTSIKTIG GJELD			
Leverandørgjeld	1	11 048 002	7 690 952
Betalbar skatt	5	211 969	362 864
Skyldig offentlige avgifter		2 422 206	636 911
Utbytte	6	1 300 000	475 000
Annen kortsiktig gjeld	1	1 926 239	361 917
Sum kortsiktig gjeld		16 908 417	9 527 644
Sum gjeld		16 908 417	9 527 644
Sum egenkapital og gjeld		17 303 924	9 897 714

Støvring , 17.12.2024
Styret i Micodan Norge AS

Michael Sofus Hansen
styreleder

Torben Rask Lund Eriksen
styremedlem/daglig leder

Morten Jensen
styremedlem



Micodan Norge AS

Noter til årsregnskapet 01.01. 2023 - 30.09.2024

Regnskapsprinsipper

Årsregnskapet er satt opp i samsvar med regnskapslovens bestemmelser og god regnskapsskikk.

Bruk av estimater

I utarbeidelse av årsregnskapet har man brukt estimater og forutsetninger som har påvirket resultatregnskapet og verdsettelsen av eiendeler og gjeld, samt usikre eiendeler og forpliktelser på balansedagen i henhold til god regnskapsskikk. Områder som i stor grad inneholder slike skjønnsmessige vurderinger, høy grad av kompleksitet, eller områder hvor forutsetninger og estimater er vesentlige for årsregnskapet, er beskrevet i notene.

Inntekter

Inntektsføring ved salg av varer skjer på leveringstidspunktet. Tjenester inntektsføres etter hvert som de leveres. Inntekter fra salg av tjenester og langsiktige tilvirkingsprosjekter (anleggskontrakter) resultatføres i takt med prosjektets fullføringsgrad, når utfallet av transaksjonen kan estimeres på en pålitelig måte. Når transaksjonens utfall ikke kan estimeres pålitelig, vil kun inntekter tilsvarende påløpte prosjektkostnader inntektsføres. I den perioden det blir identifisert at et prosjekt vil gi et negativt resultat, vil det estimerte tapet på kontrakten bli resultatført i sin helhet.

Skatt

Skattekostnaden i resultatregnskapet omfatter både periodens betalbare skatt og endring i utsatt skatt. Utsatt skatt er beregnet med 22 % på grunnlag av de midlertidige forskjeller som eksisterer mellom regnskapsmessige og skattemessige verdier, samt ligningsmessig underskudd til fremføring ved utgangen av regnskapsåret. Skatteøkende og skattereduserende midlertidige forskjeller som reverserer eller kan reverseres i samme periode er utlignet og nettoført. Netto utsatt skattefordel balanseføres i den grad det er sannsynlig at denne kan bli utnyttet.

Kontantstrømoppstilling

Kontantstrømoppstillingen er utarbeidet etter den indirekte metoden. Kontanter og kontantekvivalenter omfatter kontanter, bankinnskudd og andre kortsiktige, likvide plasseringer.

Note 1 Mellomværende og transaksjoner med selskap i samme konsern

	2022/2023	2021/2022
Kostnader		
Varekjøp fra søsterselskaper	18 225 171	16 307 224
Administrasjonskostnader fra konsernselskaper	106 997	92 795
Rentekostnader til søsterselskap Micodan AS	495 712	69 889
Varekjøp tillagt lager	-415 348	0
Sum	18 412 532	16 469 908
Gjeld	30.09.2024	30.09.2023
Leverandør gjeld til søsterselskap Micodan AS	-10 337 012	7 690 952
Leverandør gjeld til søsterselskap Micodan NY AS	-486 349	0
Sum	-10 823 361	7 690 952

Note 2 Varer

	2024	2023
Varelager		
Lager av innkjøpte handelsvarer	415 348	0
Sum varelager	415 348	0
Lager vurdert til anskaffelseskost	415 348	0



Micodan Norge AS

Noter til årsregnskapet 01.01. 2023 - 30.09.2024



Micodan Norge AS

Noter til årsregnskapet 01.01. 2023 - 30.09.2024

Varekostnad	2024	2023
Innkjøp av ferdigvarer	20 450 161	17 389 311
Beholdningsendring varelager	-415 348	0
Sum varekostnad	20 034 813	17 389 311

Av samlet varelagerverdi for Micodan Norge AS pr. 30.09.2024 er kr. 415 348 vurdert til anskaffelseskost, men kr. 0 er nedskrevet til virkelig verdi.

Note 3 Lønnskostnader og ytelser, godtgjørelser til daglig leder, styret og revisor

Micodan Norge AS har ikke hatt lønns- eller personalkostnader i 2024 og det foreligger heller ingen slike forpliktelser.

Det er ikke gitt lån/sikkerhetsstillelser til daglig leder, styrets leder eller andre nærstående parter.

Pensjonsforpliktelser

Selskapet er ikke pliktig til å ha tjenstepensjonsordning etter lov om obligatorisk tjenstepensjon, da selskapet har ingen ansatte.

Note 4 Verdipapirer

	Eier- andel	Anskaffelses kost	Balansført verdi	Markeds verdi
Omløpsmidler				
Handelsbanken Kort Rente Norge	i.a.	7 000 000	7 407 805	7 407 805
Sum		7 000 000	7 407 805	7 407 805
Sum verdipapirer		7 000 000	7 407 805	7 407 805

Note 5 Skatt

Årets skattekostnad	2024	2023
Resultatført skatt på ordinært resultat:		
Betalbar skatt	131 185	289 562
Endring i utsatt skatt	55 000	-79 294
Skattekostnad ordinært resultat	186 185	210 268
Skattepliktig inntekt:		
Resultat før skatt	1 511 623	697 372
Permanente forskjeller	-390 327	258 393
Endring i midlertidige forskjeller	-249 999	360 425
Skattepliktig inntekt	871 297	1 316 189

Betalbar skatt i balansen:

Micodan Norge AS

Side 7



Micodan Norge AS

Noter til årsregnskapet 01.01. 2023 - 30.09.2024

Betalbar skatt på årets resultat	191 685	289 562
Skyldig ilignet skatt fra tidligere år	20 284	73 302
Sum betalbar skatt i balansen	211 969	362 864

Skatteeffekten av midlertidige forskjeller som har gitt opphav til utsatt skatt og utsatte skattefordeler, spesifisert på typer av midlertidige forskjeller

	2024	2023	Endring
Fordringer	0	1	1
Avsetninger mv	-25 000	-275 000	-250 000
Sum	-25 000	-274 999	-249 999
Grunnlag for utsatt skattefordel	-25 000	-274 999	-249 999
Utsatt skattefordel (22 %)	-5 500	-60 500	-55 000

Note 6 Egenkapital

	Aksjekapital	Annen egenkapital	Sum egenkapital
Pr. 30.09.2023	100 000	270 069	370 069
Pr 01.10.2023	100 000	270 069	370 069
Årets resultat		1 325 438	1 325 438
Utbytte		-1 300 000	-1 300 000
Pr 30.09.2024	100 000	295 508	395 508

Note 7 Aksjonærer

Aksjekapitalen i Micodan Norge AS pr. 30.09 består av:

	Antall	Pålydende	Bokført
Ordinære aksjer	4	25 000,0	100 000
Sum	4		100 000

Eierstruktur

De største aksjonærene i % pr. 30.09 var:

	Ordinære	Eierandel	Stemmeandel
Micodan Holding AS	4	100,0	100,0