



## ÅRSREGNSKAPET FOR REGNSKAPSÅRET 2024 - GENERELL INFORMASJON

### Enheten

Organisasjonsnummer:	992 552 557
Organisasjonsform:	Aksjeselskap
Foretaksnavn:	EAE EVEN MORE HOLDING AS
Forretningsadresse:	Karenslyst Allé 8 A 0278 OSLO

### Regnskapsår

Årsregnskapets periode:	01.01.2024 - 31.12.2024
-------------------------	-------------------------

### Konsern

Morselskap i konsern:	Ja
Konsernregnskap lagt ved:	Nei

### Regnskapsregler

Regler for små foretak benyttet:	Nei
Benyttet ved utarbeidelsen av årsregnskapet til selskapet:	Regnskapslovens alminnelige regler

### Årsregnskapet fastsatt av kompetent organ

Bekreftet av representant for selskapet:	Jon Jørgensen
Dato for fastsettelse av årsregnskapet:	27.06.2025

### Grunnlag for avgivelse

År 2024: Årsregnskapet er elektronisk innlevert  
År 2023: Tall er hentet fra elektronisk innlevert årsregnskap fra 2024

*Det er ikke krav til at årsregnskapet m.v. som sendes til Regnskapsregisteret er undertegnet. Kontrollen på at dette er utført ligger hos revisor/enhetens øverste organ. Sikkerheten ivaretas ved at innsender har rolle/rettighet for innsending av årsregnskapet via Altinn, og ved at det bekreftes at årsregnskapet er fastsatt av kompetent organ.*

Brønnøysundregistrene, 05.07.2025



### Resultatregnskap

Beløp i: NOK	Note	2024	2023
<b>RESULTATREGNSKAP</b>			
<b>Kostnader</b>			
Lønnskostnad	2		
Annen driftskostnad	2	54 812	42 912
<b>Sum kostnader</b>		<b>54 812</b>	<b>42 912</b>
<b>Driftsresultat</b>		<b>-54 812</b>	<b>-42 912</b>
<b>Finansinntekter og finanskostnader</b>			
Inntekt på investering i datterselskap		8 939 388	10 477 500
Renteinntekt fra foretak i samme konsern	3	2 850 128	2 203 763
Annen renteinntekt		27	10
<b>Sum finansinntekter</b>		<b>11 789 543</b>	<b>12 681 274</b>
Rentekostnad til foretak i samme konsern	3	2 227 699	1 445 016
<b>Sum finanskostnader</b>		<b>2 227 699</b>	<b>1 445 016</b>
<b>Netto finans</b>		<b>9 561 844</b>	<b>11 236 258</b>
<b>Resultat før skattekostnad</b>		<b>9 507 033</b>	<b>11 193 346</b>
Skattekostnad på resultat	4	1 444 270	2 462 536
<b>Årsresultat</b>		<b>8 062 763</b>	<b>8 730 810</b>
<b>Årsresultat etter minoritetsinteresser</b>		<b>8 062 763</b>	<b>8 730 810</b>
<b>Totalresultat</b>		<b>8 062 763</b>	<b>8 730 810</b>
<b>Overføringer og disponeringer</b>			
Ordinært utbytte		5 170 059	388 191
Avgitt konsernbidrag		2 829 941	7 784 259
Avsatt til annen egenkapital		62 763	558 360
<b>Sum overføringer og disponeringer</b>	5	<b>8 062 763</b>	<b>8 730 810</b>



### Balanse

Beløp i: NOK	Note	2024	2023
<b>BALANSE - EIENDELER</b>			
<b>Anleggsmidler</b>			
<b>Immaterielle eiendeler</b>			
Utsatt skattefordel	4		
<b>Finansielle anleggsmidler</b>			
Investering i datterselskap	6	10 948 089	8 657 437
Investering i annet foretak i samme konsern	6		
<b>Sum finansielle anleggsmidler</b>		<b>10 948 089</b>	<b>8 657 437</b>
<b>Sum anleggsmidler</b>		<b>10 948 089</b>	<b>8 657 437</b>
<b>Omløpsmidler</b>			
<b>Varer</b>			
<b>Fordringer</b>			
Andre kortsiktige fordringer	3	63 818 987	69 594 125
<b>Sum fordringer</b>		<b>63 818 987</b>	<b>69 594 125</b>
<b>Investeringer</b>			
Aksjer og andeler i foretak i samme konsern	6		
<b>Bankinnskudd, kontanter og lignende</b>			
Bankinnskudd, kontanter o.l.		19 319	34 557
<b>Sum bankinnskudd, kontanter og lignende</b>		<b>19 319</b>	<b>34 557</b>
<b>Sum omløpsmidler</b>		<b>63 838 305</b>	<b>69 628 682</b>
<b>SUM EIENDELER</b>		<b>74 786 394</b>	<b>78 286 119</b>
<b>BALANSE - EGENKAPITAL OG GJELD</b>			
<b>Egenkapital</b>			
<b>Innskutt egenkapital</b>			
Aksjekapital	7	100 000	100 000



### Balanse

<b>Beløp i: NOK</b>	<b>Note</b>	<b>2024</b>	<b>2023</b>
Beholdning av egne aksjer	7		
Annen innskutt egenkapital		3 188 813	3 188 813
<b>Sum innskutt egenkapital</b>		<b>3 288 813</b>	<b>3 288 813</b>
<b>Opptjent egenkapital</b>			
Annen egenkapital		16 956 510	16 893 748
<b>Sum opptjent egenkapital</b>		<b>16 956 510</b>	<b>16 893 748</b>
<b>Sum egenkapital</b>	5	<b>20 245 323</b>	<b>20 182 561</b>
<b>Gjeld</b>			
<b>Langsiktig gjeld</b>			
Utsatt skatt	4		
<b>Annen langsiktig gjeld</b>			
<b>Sum langsiktig gjeld</b>		<b>0</b>	<b>0</b>
<b>Kortsiktig gjeld</b>			
Leverandørgjeld		8 922	2 069
Betalbar skatt	4		
Utbytte	3	5 170 059	388 191
Annen kortsiktig gjeld	3	49 362 090	57 713 298
<b>Sum kortsiktig gjeld</b>		<b>54 541 071</b>	<b>58 103 558</b>
<b>Sum gjeld</b>		<b>54 541 071</b>	<b>58 103 558</b>
<b>SUM EGENKAPITAL OG GJELD</b>		<b>74 786 394</b>	<b>78 286 119</b>



## Brønnøysundregistrene

### ÅRSREGNSKAP FOR REGNSKAPSÅRET 2024 - GENERELL INFORMASJON

Journalnummer: 2025 620604

#### Enheten

Organisasjonsnummer: 992 552 557  
Organisasjonsform: Aksjeselskap  
Foretaksnavn: EAE EVEN MORE HOLDING AS  
Forretningsadresse: Karenslyst Allé 8 A  
0278 OSLO

#### Regnskapsår

Årsregnskapets periode: 01.01.2024 - 31.12.2024

#### Konsern

Morselskap i konsern: Ja  
Konsernregnskap lagt ved: Nei

#### Regnskapsregler

Regler for små foretak benyttet: Nei  
Benyttet ved utarbeidelsen av  
årsregnskapet til selskapet: Regnskapslovens alminnelige regler

#### Årsregnskapet fastsatt av kompetent organ

Bekreftet av representant for selskapet: Jon Jørgensen  
Dato for fastsettelse av årsregnskapet: 27.06.2025

#### Grunnlag for avgivelse

År 2024: Årsregnskap er elektronisk innlevert.  
År 2023: Tall er hentet fra elektronisk innlevert årsregnskap fra 2024.

*Det er ikke krav til at årsregnskapet m.v. som sendes til Regnskapsregisteret er undertegnet. Kontrollen på at dette er utført ligger hos revisor/enhetens øverste organ. Sikkerheten ivaretas ved at innsender har rolle/rettighet for innsending av årsregnskapet via Altinn, og ved at det bekreftes at årsregnskapet er fastsatt av kompetent organ.*

Brønnøysundregistrene, 03.07.2025



Organisasjonsnr: 992 552 557  
EAE EVEN MORE HOLDING AS

## RESULTATREGNSKAP

Beløp i: NOK	Note	2024	2023
<b>RESULTATREGNSKAP</b>			
<b>Kostnader</b>			
Lønnskostnad	2		
Annen driftskostnad	2	54 812	42 912
<b>Sum kostnader</b>		<b>54 812</b>	<b>42 912</b>
<b>Driftsresultat</b>		<b>-54 812</b>	<b>-42 912</b>
<b>Finansinntekter og finanskostnader</b>			
Inntekt på investering i datterselskap		8 939 388	10 477 500
Renteinntekt fra foretak i samme konsern	3	2 850 128	2 203 763
Annen renteinntekt		27	10
<b>Sum finansinntekter</b>		<b>11 789 543</b>	<b>12 681 274</b>
Rentekostnad til foretak i samme konsern	3	2 227 699	1 445 016
<b>Sum finanskostnader</b>		<b>2 227 699</b>	<b>1 445 016</b>
<b>Netto finans</b>		<b>9 561 844</b>	<b>11 236 258</b>
<b>Resultat før skattekostnad</b>		<b>9 507 033</b>	<b>11 193 346</b>
Skattekostnad på resultat	4	1 444 270	2 462 536
<b>Årsresultat</b>		<b>8 062 763</b>	<b>8 730 810</b>
<b>Årsresultat etter minoritetsinteresser</b>		<b>8 062 763</b>	<b>8 730 810</b>
<b>Totalresultat</b>		<b>8 062 763</b>	<b>8 730 810</b>
<b>Overføringer og disponeringer</b>			
Ordinært utbytte		5 170 059	388 191
Avgitt konsernbidrag		2 829 941	7 784 259
Avsatt til annen egenkapital		62 763	558 360
<b>Sum overføringer og disponeringer</b>	5	<b>8 062 763</b>	<b>8 730 810</b>



Organisasjonsnr: 992 552 557  
EAE EVEN MORE HOLDING AS

## BALANSE

**Beløp i: NOK** **Note** **2024** **2023**

### BALANSE - EIENDELER

#### Anleggsmidler

##### Immaterielle eiendeler

Utsatt skattefordel 4

##### Finansielle anleggsmidler

Investering i datterselskap 6 10 948 089 8 657 437

Investering i annet foretak i samme konsern 6

**Sum finansielle anleggsmidler 10 948 089 8 657 437**

**Sum anleggsmidler 10 948 089 8 657 437**

#### Omløpsmidler

##### Varer

##### Fordringer

Andre kortsiktige fordringer 3 63 818 987 69 594 125

**Sum fordringer 63 818 987 69 594 125**

##### Investeringer

Aksjer og andeler i foretak i samme konsern 6

##### Bankinnskudd, kontanter og lignende

Bankinnskudd, kontanter o. l. 19 319 34 557

**Sum bankinnskudd, kontanter og lignende 19 319 34 557**

**Sum omløpsmidler 63 838 305 69 628 682**

**SUM EIENDELER 74 786 394 78 286 119**

### BALANSE - EGENKAPITAL OG GJELD

#### Egenkapital

##### Innskutt egenkapital

Aksjekapital 7 100 000 100 000

Beholdning av egne aksjer 7

Annen innskutt egenkapital 3 188 813 3 188 813

**Sum innskutt egenkapital 3 288 813 3 288 813**

##### Opptjent egenkapital



Annen egenkapital		16 956 510	16 893 748
<b>Sum opptjent egenkapital</b>		<b>16 956 510</b>	<b>16 893 748</b>
<b>Sum egenkapital</b>	<b>5</b>	<b>20 245 323</b>	<b>20 182 561</b>
<b>Gjeld</b>			
<b>Langsiktig gjeld</b>			
Utsatt skatt	4		
<b>Annen langsiktig gjeld</b>			
<b>Sum langsiktig gjeld</b>		<b>0</b>	<b>0</b>
<b>Kortsiktig gjeld</b>			
Leverandørgjeld		8 922	2 069
Betalbar skatt	4		
Utbytte	3	5 170 059	388 191
Annen kortsiktig gjeld	3	49 362 090	57 713 298
<b>Sum kortsiktig gjeld</b>		<b>54 541 071</b>	<b>58 103 558</b>
<b>Sum gjeld</b>		<b>54 541 071</b>	<b>58 103 558</b>
<b>SUM EGENKAPITAL OG GJELD</b>		<b>74 786 394</b>	<b>78 286 119</b>



Organisasjonsnr: 992 552 557  
EAE EVEN MORE HOLDING AS

NOTEOPPLYSNINGER - SELSKAP - alle poster oppgitt i hele tall

## Note

Antall årsverk i regnskapsåret  
0.00

Sum Beløp

Balanseført verdi 31.12. Varige driftsmidler Immaterielle eiend.

## Konsernregnskap

Morselskapet sitt navn

Forretningskontor for morselskapet

## Begrunnelse for at datterselskap er utelatt fra konsolideringen

Samlet beløp - tilknyttet selskap Årets Fjorårets

Samlet beløp - foretak i samme konsern Årets Fjorårets

Samlet beløp - foretak i samme konsern Årets Fjorårets

Samlet beløp - felles kontrollert virksomhet Årets Fjorårets

Pantstillelse Beløp

Beholdning av egne aksjer Antall Pålydende Andel av aksjek.



**Crowe Partner Revisjon AS**  
Org.nr.: 922829845MVA  
Dronning Mauds gate 10  
0250 Oslo  
Tel. +47 21 93 93 00  
[www.crowe.no](http://www.crowe.no)

Til generalforsamlingen i **Eae Even More Holding AS**

## UAVHENGIG REVISORS BERETNING

### Konklusjon

Vi har revidert **Eae Even More Holding AS'** årsregnskap som viser et overskudd på **NOK 8 062 763**. Årsregnskapet består av balanse per 31. desember 2024, resultatregnskap og kontantstrømpstilling for regnskapsåret avsluttet per denne datoen og noter til årsregnskapet, herunder et sammendrag av viktige regnskapsprinsipper.

### Etter vår mening

- oppfyller årsregnskapet gjeldende lovkrav, og
- gir årsregnskapet et rettviseende bilde av selskapets finansielle stilling per 31. desember 2024 og av dets resultat og kontantstrømmer for regnskapsåret avsluttet per denne datoen i samsvar med regnskapslovens regler og god regnskapsskikk i Norge.

### Grunnlag for konklusjonen

Vi har gjennomført revisjonen i samsvar med International Standards on Auditing (ISA-ene). Våre oppgaver og plikter i henhold til disse standardene er beskrevet nedenfor under Revisors oppgaver og plikter ved revisjonen av årsregnskapet. Vi er uavhengige av selskapet slik det kreves i lov, forskrift og International Code of Ethics for Professional Accountants (inkludert internasjonale uavhengighetsstandarder) utstedt av the International Ethics Standards Board for Accountants (IESBA-reglene), og vi har overholdt våre øvrige etiske forpliktelser i samsvar med disse kravene. Innhentet revisjonsbevis er etter vår vurdering tilstrekkelig og hensiktsmessig som grunnlag for vår konklusjon.

### Øvrig informasjon

Styret og daglig leder (ledelsen) er ansvarlige for informasjonen i årsberetningen. Vår konklusjon om årsregnskapet ovenfor dekker ikke informasjonen i årsberetningen.

I forbindelse med revisjonen av årsregnskapet er det vår oppgave å lese årsberetningen. Formålet er å vurdere hvorvidt det foreligger vesentlig inkonsistens mellom årsberetningen og årsregnskapet og den kunnskap vi har opparbeidet oss under revisjonen av årsregnskapet, eller hvorvidt informasjon i årsberetningen ellers fremstår som vesentlig feil. Vi har plikt til å rapportere dersom årsberetningen fremstår som vesentlig feil. Vi har ingenting å rapportere i så henseende.

Basert på kunnskapen vi har opparbeidet oss i revisjonen, mener vi at årsberetningen

- er konsistent med årsregnskapet og
- inneholder de opplysninger som skal gis i henhold til gjeldende lovkrav.

### Ledelsens ansvar for årsregnskapet

Ledelsen er ansvarlig for å utarbeide årsregnskapet og for at det gir et rettviseende bilde i samsvar med regnskapslovens regler og god regnskapsskikk i Norge. Ledelsen er også ansvarlig for slik intern kontroll som den finner nødvendig for å kunne utarbeide et årsregnskap som ikke inneholder vesentlig feilinformasjon, verken som følge av misligheter eller utilsiktede feil.

Ved utarbeidelsen av årsregnskapet må ledelsen ta standpunkt til selskapets evne til fortsatt drift og opplyse om forhold av betydning for fortsatt drift. Forutsetningen om fortsatt drift skal legges til grunn for årsregnskapet så lenge det ikke er sannsynlig at virksomheten vil bli avvirket.

Crowe Partner Revisjon AS is a member of Crowe Global, a Swiss Verein. Each member firm of Crowe Global is a separate and independent legal entity. Crowe Partner Revisjon AS and its affiliates are not responsible or liable for any acts or omissions of Crowe Global or any other member of Crowe Global. Crowe Global does not render any professional services and does not have an ownership or partnership interest in Crowe Partner Revisjon AS.

© 2025 Crowe Partner Revisjon AS

Page 1 of 2



**Crowe Partner Revisjon AS**  
Org.nr.: 922829845MVA  
Dronning Mauds gate 10  
0250 Oslo  
Tel. +47 21 93 93 00  
www.crowe.no

## Revisors oppgaver og plikter ved revisjonen av årsregnskapet

Vårt mål er å oppnå betryggende sikkerhet for at årsregnskapet som helhet ikke inneholder vesentlig feilinformasjon, verken som følge av misligheter eller utilsiktede feil, og å avgi en revisjonsberetning som inneholder vår konklusjon. Betryggende sikkerhet er en høy grad av sikkerhet, men ingen garanti for at en revisjon utført i samsvar med ISA-ene, alltid vil avdekke vesentlig feilinformasjon som eksisterer. Feilinformasjon kan oppstå som følge av misligheter eller utilsiktede feil. Feilinformasjon blir vurdert som vesentlig dersom den enkeltvis eller samlet med rimelighet kan forventes å påvirke økonomiske beslutninger som brukerne foretar basert på årsregnskapet.

Som del av en revisjon i samsvar med ISA-ene, utøver vi profesjonelt skjønn og utviser profesjonell skepsis gjennom hele revisjonen. I tillegg:

- identifiserer og vurderer vi risikoen for vesentlig feilinformasjon i årsregnskapet, enten det skyldes misligheter eller utilsiktede feil. Vi utformer og gjennomfører revisjonshandlinger for å håndtere slike risikoer, og innhenter revisjonsbevis som er tilstrekkelig og hensiktsmessig som grunnlag for vår konklusjon. Risikoen for at vesentlig feilinformasjon som følge av misligheter ikke blir avdekket, er høyere enn for feilinformasjon som skyldes utilsiktede feil, siden misligheter kan innebære samarbeid, forfalskning, bevisste utelatelser, uriktige fremstillinger eller overstyring av intern kontroll.
- opparbeider vi oss en forståelse av den interne kontroll som er relevant for revisjonen, for å utforme revisjonshandlinger som er hensiktsmessige etter omstendighetene, men ikke for å gi uttrykk for en mening om effektiviteten av selskapets interne kontroll.
- evaluerer vi om de anvendte regnskapsprinsippene er hensiktsmessige og om regnskapsestimatene og tilhørende noteopplysninger utarbeidet av ledelsen er rimelige.
- konkluderer vi på om ledelsens bruk av fortsatt drift-forutsetningen er hensiktsmessige og, basert på innhentede revisjonsbevis, hvorvidt det foreligger vesentlig usikkerhet knyttet til hendelser eller forhold som kan skape tvil av betydning om selskapets evne til fortsatt drift. Dersom vi konkluderer med at det eksisterer vesentlig usikkerhet, kreves det at vi i revisjonsberetningen henleder oppmerksomheten på tilleggsopplysningene i årsregnskapet, eller, dersom slike tilleggsopplysninger ikke er tilstrekkelige, at vi modifierer vår konklusjon. Våre konklusjoner er basert på revisjonsbevis innhentet inntil datoen for revisjonsberetningen. Etterfølgende hendelser eller forhold kan imidlertid medføre at selskapet ikke fortsetter driften.
- evaluerer vi den samlede presentasjonen, strukturen og innholdet i årsregnskapet, inkludert tilleggsopplysningene, og hvorvidt årsregnskapet gir uttrykk for de underliggende transaksjonene og hendelsene på en måte som gir et rettviseende bilde.

Vi kommuniserer med styret blant annet om det planlagte innholdet i og tidspunkt for revisjonsarbeidet og eventuelle vesentlige funn i revisjonen, herunder vesentlige svakheter i intern kontroll som vi avdekker gjennom revisjonen.

Oslo, 27. juni 2025

**CROWE PARTNER REVISJON AS**

  
**Nils Frode Johansen**  
Statsautorisert revisor

Crowe Partner Revisjon AS is a member of Crowe Global, a Swiss Verein. Each member firm of Crowe Global is a separate and independent legal entity. Crowe Partner Revisjon AS and its affiliates are not responsible or liable for any acts or omissions of Crowe Global or any other member of Crowe Global. Crowe Global does not render any professional services and does not have an ownership or partnership interest in Crowe Partner Revisjon AS.

© 2025 Crowe Partner Revisjon AS

Page 2 of 2



# EAE Even More Holding AS

## (orgnr 992 552 557)

### Årsberetning for 2024

#### **Virksomheten, art og lokalisering**

EAE Even More Holding AS er et av flere holdingselskaper i Toast Group konsern. Kontor er lokalisert i Oslo.

Selskapets inntekter kommer i sin helhet fra datterselskapene.

#### **Rettsvisende oversikt over utvikling og resultat**

EAE Even More Holding AS begynte sin virksomhet i mai 2008 og har derved avsluttet sitt 17. driftsår. Årets resultat er preget av reduksjon i flere segmenter i datterselskapene.

Salget til Vinmonopolet som er ca 85% av totalsalget i Toast Group var lavere i 2024 enn i 2023 og ennå ikke tilbake til salget i 2019, før pandemien. Grensesalget i Sverige øker år for år og folks økonomi viser at kundene kjøper færre og rimeligere varer på Vinmonopolet. Selskapene Interbrands Norway og Interbrands Spirits står for 72% av alt salg i Toast Group. En konsernavtale fordeler kostnader mellom selskapene basert på inntjening.

Det er igangsatt et arbeid for å redusere og fordele kostnader i konsernet samt å bedre likviditeten.

Risikobildet er ukomplisert med en stor kjøper som Vinmonopolet.

Salg direkte til Hotell- Catering- og Restaurantbransjen er en større utfordring og krever bevisst kredittpolitikk.

Styret mener at økonomien totalt sett er god og forutsetning for fortsatt drift er til stede.

#### **Redegjørelse for årsregnskapet**

Finansinntektene i selskapet sank fra NOK 10 477 500,- til 8 939 388,- i 2024. Årsresultatet sank fra NOK 8 730 810,- til 8 062 763,- i 2024.

#### **Årsresultat og disponeringer**

Selskapet hadde et resultat på kr 8 062 773,-. Styret foreslår å utdele et utbytte til aksjonærene på kr 5 170 059,-. Styret foreslår også et konsernbidrag på 2 829 941,- og at kr 62 763,- overføres til annen egenkapital.

#### **Arbeidsmiljø og likestilling**

Selskapet har ingen ansatte.



Styret ledes av en kvinne, og i konsernet er kjønnsbalansen meget jevn, med 8 kvinner og 8 menn. Det er derfor ikke igangsatt spesielle tiltak for å fremme likestilling i selskapet.

#### **Forsikring for styret og daglig leder**

Det er ikke tegnet forsikring for styremedlemmenes og daglig leders mulige ansvar overfor foretaket.

#### **Forsknings- og utviklingsaktiviteter**

Selskapet har for tiden ingen pågående forsknings- eller utviklingsaktiviteter.

#### **Ytre miljø**

Selskapet slipper ikke ut stoffer eller lignende som kan medføre miljøskader. Virksomheten er regulert av Mattilsynet og den nødvendige dokumentasjon og ivaretagelse av rutiner, blir til enhver tid holdt i hevd.


#### **Åpenhetsloven**

Redegjørelsen etter åpenhetsloven er tilgjengelig via [toastgroup.no](https://toastgroup.no).

Oslo, 27. juni 2025

  
Britt Engelstad  
Styreleder

  
Einar A E Engelstad  
Styremedlem

  
Jon Jørgensen  
Daglig leder



# **Årsregnskap 2024**

## **Eae Even More Holding AS**

**Resultatregnskap**  
**Balanse**  
**Kontantstrøm**  
**Noter**  
**Revisjonsberetning**

**Org.nr.: 992 552 557**



<b>Resultatregnskap</b>			
Eae Even More Holding AS			
<b>Driftsinntekter og driftskostnader</b>	<b>Note</b>	<b>2024</b>	<b>2023</b>
Annen driftskostnad	2	54 812	42 912
Sum driftskostnader		<b>54 812</b>	<b>42 912</b>
Driftsresultat		<b>-54 812</b>	<b>-42 912</b>
<b>Finansinntekter og finanskostnader</b>			
Inntekt på investering i datterselskap		8 939 388	10 477 500
Renteinntekt fra foretak i samme konsern	3	2 850 128	2 203 763
Annen renteinntekt		27	10
Rentekostnad til foretak i samme konsern	3	2 227 699	1 445 016
Resultat av finansposter		<b>9 561 844</b>	<b>11 236 258</b>
Resultat før skattekostnad		9 507 033	11 193 346
Skattekostnad på resultat	4	1 444 270	2 462 536
Resultat		<b>8 062 763</b>	<b>8 730 810</b>
Årsresultat		<b>8 062 763</b>	<b>8 730 810</b>
<b>Overføringer</b>			
Avsatt til utbytte		5 170 059	388 191
Avsatt konsernbidrag		2 829 941	7 784 259
Avsatt til annen egenkapital		62 763	558 360
Sum overføringer	5	<b>8 062 763</b>	<b>8 730 810</b>



<b>Balanse</b>			
Eae Even More Holding AS			
<b>Eiendeler</b>	<b>Note</b>	<b>2024</b>	<b>2023</b>
<b>Anleggsmidler</b>			
<b>Immaterielle eiendeler</b>			
<b>Varige driftsmidler</b>			
<b>Finansielle anleggsmidler</b>			
Investeringer i datterselskap	6	10 948 089	8 657 437
Sum finansielle anleggsmidler		<b>10 948 089</b>	<b>8 657 437</b>
Sum anleggsmidler		<b>10 948 089</b>	<b>8 657 437</b>
<b>Omløpsmidler</b>			
<b>Fordringer</b>			
Andre kortsiktige fordringer	3	63 818 987	69 594 125
Sum fordringer		<b>63 818 987</b>	<b>69 594 125</b>
<b>Investeringer</b>			
Bankinnskudd, kontanter o.l.		19 319	34 557
Sum omløpsmidler		<b>63 838 305</b>	<b>69 628 682</b>
Sum eiendeler		<b>74 786 394</b>	<b>78 286 119</b>
Eae Even More Holding AS		Side 3	



## Balanse

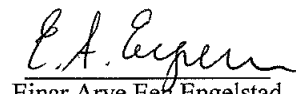
### Eae Even More Holding AS


<b>Egenkapital og gjeld</b>	<b>Note</b>	<b>2024</b>	<b>2023</b>
<b>Innskutt egenkapital</b>			
Aksjekapital	7	100 000	100 000
Annen innskutt egenkapital		3 188 813	3 188 813
Sum innskutt egenkapital		<b>3 288 813</b>	<b>3 288 813</b>
<b>Opptjent egenkapital</b>			
Annen egenkapital		16 956 510	16 893 748
Sum opptjent egenkapital		<b>16 956 510</b>	<b>16 893 748</b>
Sum egenkapital	5	<b>20 245 323</b>	<b>20 182 561</b>
<b>Gjeld</b>			
<b>Avsetning for forpliktelser</b>			
<b>Annen langsiktig gjeld</b>			
<b>Kortsiktig gjeld</b>			
Leverandørgjeld		8 922	2 069
Utbytte	3	5 170 059	388 191
Annen kortsiktig gjeld	3	49 362 090	57 713 298
Sum kortsiktig gjeld		<b>54 541 071</b>	<b>58 103 558</b>
Sum gjeld		<b>54 541 071</b>	<b>58 103 558</b>
Sum egenkapital og gjeld		<b>74 786 394</b>	<b>78 286 119</b>

Oslo, 27.06.2025

Styret i Eae Even More Holding AS

  
Britt Engelstad  
styreleder

  
Einar Arve Eer Engelstad  
styremedlem

  
Jon Jørgensen  
daglig leder



<b>Kontantstrømoppstilling</b>			
Eae Even More Holding AS			
	Note	2024	2023
<b>Kontantstrømmer fra operasjonelle aktiviteter</b>			
Resultat før skattekostnad		9 507 033	11 193 346
Endring i leverandørgjeld		6 853	-3 541
Endring i andre tidsavgrensningsposter		-1 356 673	1 158 103
Netto kontantstrøm fra operasjonelle aktiviteter		<b>8 157 212</b>	<b>12 347 908</b>
<b>Kontantstrømmer fra finansieringsaktiviteter</b>			
Utbetalinger av utbytte		388 191	12 358 724
Utbetalinger av konsernbidrag		7 784 259	0
Netto kontantstrøm fra finansieringsaktiviteter		<b>-8 172 450</b>	<b>-12 358 724</b>
Netto endring i kontanter og kontantekvivalenter		-15 238	-10 816
Beh. av kont. og kontantekvivalenter ved per. begy		34 557	45 373
Beh. av kont. og kontantekvivalenter ved per. slutt		<b>19 319</b>	<b>34 557</b>
Eae Even More Holding AS		Side 5	



## Regnskapsprinsipper

Årsregnskapet er satt opp i samsvar med regnskapslovens bestemmelser og god regnskapsskikk.

### Bruk av estimater

I utarbeidelse av årsregnskapet har man brukt estimater og forutsetninger som har påvirket resultatregnskapet og verdsettelsen av eiendeler og gjeld, samt usikre eiendeler og forpliktelser på balansedagen i henhold til god regnskapsskikk. Områder som i stor grad inneholder slike skjønsmessige vurderinger, høy grad av kompleksitet, eller områder hvor forutsetninger og estimater er vesentlige for årsregnskapet, er beskrevet i notene.

### Skatt

Skattekostnaden i resultatregnskapet omfatter både periodens betalbare skatt og endring i utsatt skatt. Utsatt skatt er beregnet med 22 % på grunnlag av de midlertidige forskjeller som eksisterer mellom regnskapsmessige og skattemessige verdier, samt ligningsmessig underskudd til fremføring ved utgangen av regnskapsåret. Skatteøkende og skattereduserende midlertidige forskjeller som reverserer eller kan reverseres i samme periode er utlignet og nettoført.

### Klassifisering og vurdering av omløpsmidler

Omløpsmidler og kortsiktig gjeld omfatter normalt poster som forfaller til betaling innen ett år etter balansedagen, samt poster som knytter seg til varekretsløpet. Omløpsmidler vurderes til laveste verdi av anskaffelseskost og virkelig verdi. Kortsiktig gjeld balanseføres til nominelt beløp på transaksjonstidspunktet.

### Aksjer i datterselskap

Datterselskap vurderes etter kostmetoden i selskapsregnskapet. Investeringen er vurdert til anskaffelseskost for aksjene med mindre nedskrivning har vært nødvendig. Det er foretatt nedskrivning til virkelig verdi når verdifall skyldes årsaker som ikke kan forventes å være forbigående og det må anses nødvendig etter god regnskapsskikk. Nedskrivninger er reversert når grunnlaget for nedskrivning ikke lenger er til stede.

Utbytte, konsernbidrag og andre utdelinger fra datterselskap er inntektsført samme år som det er avsatt i givers regnskap. Overstiger utbytte / konsernbidraget andelen av opptjent resultat etter anskaffelsestidspunktet, representerer den overskytende del tilbakebetaling av investert kapital, og utdelingene er fratrukket investeringens verdi i balansen til morselskapet.

### Fordringer

Kundefordringer og andre fordringer oppføres til pålydende etter fradrag for avsetning til forventet tap. Avsetning til tap gjøres på grunnlag av en individuell vurdering av de enkelte fordringene.

### Kontantstrømoppstilling

Kontantstrømoppstillingen er utarbeidet etter den indirekte metoden. Kontanter og kontantekvivalenter omfatter kontanter, bankinnskudd og andre kortsiktige, likvide plasseringer.

### Konsern

Selskapet inngår i konsern med morselskapet EAE Toast AS som har sin forretningsadresse i Oslo. Regnskapet er konsolidert i morselskapets konsernregnskap.



## Note 2 Lønnskostnader

Eae Even More Holding AS har ikke hatt lønns- eller personalkostnader i 2024 og det foreligger heller ingen slike forpliktelser. Selskapet er således heller ikke pliktig til å opprette avtale om obligatorisk tjenstepensjon.

Selskapet har i 2024 sysselsatt 0 årsverk.

Daglig leder eller styret har ikke mottatt lønn eller andre godtgjørelser.

Kostnadsført revisjonshonorar for 2024 utgjør kr 21 875.  
I tillegg kommer honorar for andre tjenester med kr 8 750.

Det regnskapsførte honoraret til revisor er inklusiv merverdiavgift.

## Note 3 Konsernmellomværende

<b>EAE Toast AS</b>	<b>2024</b>	<b>2023</b>
Fordring på konsernbidrag	0	2 924 337
Kortsiktig gjeld	42 797 227	43 595 615
Skyldig konsernbidrag	3 628 130	9 979 819
Skyldig Utbytte	4 790 059	

Kostnadsførte renter for 2024 utgjør kr 2 227 699.

	<b>2024</b>	<b>2023</b>
<b>Eae Holding Wine &amp; Spirits 2 AS</b>		
Fordring på konsernbidrag og utbytte	8 939 388	10 477 500
Annen kortsiktig fordring	54 873 765	56 182 099
Skyldig konsernbidrag	2 936 733	4 137 864

Inntektsførte renter for 2024 utgjør kr 2 850 128.

<b>Eae Holding Wine &amp; Spirits AS</b>	<b>2024</b>	<b>2023</b>
Kortsiktig fordring	0	1 902

Inntektsførte renter for 2024 utgjør kr 0.

<b>Intervin AS</b>	<b>2024</b>	<b>2023</b>
Kortsiktig fordring	0	2 453

Inntektsførte renter for 2024 utgjør kr 94.



## Note 4 Skatt

<b>Årets skattekostnad</b>	<b>2024</b>	<b>2023</b>
Resultatført skatt på ordinært resultat:		
Betalbar skatt	798 189	1 552 206
Endring i utsatt skattefordel	646 081	910 330
<b>Skattekostnad ordinært resultat</b>	<b>1 444 270</b>	<b>2 462 536</b>
Skattepliktig inntekt:		
Resultat før skatt	9 507 033	11 193 346
Permanente forskjeller	-2 942 170	0
Mottatt konsernbidrag	0	2 924 337
Avgitt konsernbidrag	-6 564 863	-14 117 683
<b>Skattepliktig inntekt</b>	<b>0</b>	<b>0</b>
Betalbar skatt i balansen:		
Betalbar skatt på årets resultat	124 882	157 486
Betalbar skatt på avgitt konsernbidrag	-1 444 270	-3 105 890
Betalbar skatt på mottatt konsernbidrag	1 319 388	2 948 404
<b>Sum betalbar skatt i balansen</b>	<b>0</b>	<b>0</b>
Beregning av effektiv skattesats		
Resultat før skatt	9 507 033	11 193 346
Beregnet skatt av resultat før skatt	2 091 547	2 462 536
Skatteeffekt av permanente forskjeller	-647 277	0
<b>Sum</b>	<b>1 444 270</b>	<b>2 462 536</b>
Effektiv skattesats	15,2 %	22,0 %

Skatteeffekten av midlertidige forskjeller som har gitt opphav til utsatt skatt og utsatte skattefordeler, spesifisert på typer av midlertidige forskjeller

	<b>2024</b>	<b>2023</b>	<b>Endring</b>
<b>Utsatt skatt (22 %)</b>	<b>0</b>	<b>0</b>	<b>0</b>

## Note 5 Egenkapital

	<b>Aksjekapital</b>	<b>Overkurs</b>	<b>Annen Innskutt egenkapital</b>	<b>Annen egenkapital</b>	<b>Sum egenkapital</b>
Pr. 31.12.2023	100 000	0	3 188 813	16 893 748	20 182 561
Årets resultat				8 062 763	8 062 763
Avsatt utbytte				-5 170 059	-5 170 059
Konsernbidrag avgitt				-2 829 941	-2 829 941
<b>Pr 31.12.2024</b>	<b>100 000</b>	<b>0</b>	<b>3 188 813</b>	<b>16 956 510</b>	<b>20 245 323</b>



## Note 6 Datterselskap, TS og FKV

	Kontor- kommune	Eier- andel	Stemme- andel	Egenkapital	Resultat
<b>DS/FKV/TS</b>					
Eae Holding Wine & Spirits 2 Oslo AS		95,3%	95,3%	1 044 281	4 678 000
<b>Sum</b>				<b>1 044 281</b>	<b>4 678 000</b>

## Note 7 Aksjonærer

### Aksjekapitalen i Eae Even More Holding AS pr. 31.12 består av:

	Antall	Pålydende	Bokført
Ordinære aksjer	10 000	10,0	100 000
<b>Sum</b>	<b>10 000</b>		<b>100 000</b>

### Eierstruktur

De største aksjonærene i % pr. 31.12 var:

	Ordinære	Eierandel	Stemmeandel
EAE TOAST AS	9 525	95,3	95,3
JØRGENSEN JON	475	4,8	4,8
<b>Totalt antall aksjer</b>	<b>10 000</b>	<b>100,0</b>	<b>100,0</b>

Styreleder Britt Engelstad og styremedlem Einar Engelstad kontrollerer konsernspiss EAE Toast AS.